

31e CPLF

CONGRÈS DE PNEUMOLOGIE DE LANGUE FRANÇAISE

PROGRAMME

LE SOMMEIL DANS TOUS SES ETATS

ven. **29** ➡ dim. **31 janvier** 2027

Marseille - Parc Chanot



Organisateur

PNEUMOLOGIE DÉVELOPPEMENT SARL

86 bd Saint-Michel 75006 PARIS

N° intracommunautaire : FR 62 410 753 727

APE : 823 0Z

SIRET : 410 753 727 000 24



VENDREDI
29 JANVIER 2027



09:45-12:45

ven. 29

09:45-12:45 | Auditorium |

CP01 Pneumopathies interstitielles diffuses

PRÉSIDENT(S)
CHADELAT Elina, Paris
BOITIAUX Jean-François, Pontoise

Nouvelle classification des pneumopathies interstielles diffuses : que faut-il savoir ?
PREVOT Grégoire, Toulouse

Nouvelles recommandations dans la prise en charge des pneumopathies interstitielles de connectivite : état des lieux
UZUNHAN Yurdagul, Bobigny

Sarcoïdose pulmonaire et extra-pulmonaire : quand, qui et comment traiter ?
HINDRÉ Raphaël, Paris

Protéinose alvéolaire pulmonaire, maladie liée aux IgG4, amylose, maladie à dépôt de chaînes légères pulmonaires et maladies lysosomales : des situations rares mais à connaître
COTTIN Vincent, Lyon

09:45-12:45

ven. 29

09:45-12:45 | Amphithéâtre Callelongue |

CP02 Infectiologie

PRÉSIDENT(S)
DOUVRY Benoit, Créteil
GOSSET-WOIMANT Marine, Pontoise

Actualité sur la prise en charge des pleurésies purulentes médicales paramédicale, quand faire intervenir le chirurgien ?
MANGIAPAN Gilles, Créteil

Pneumocystose en dehors du patient VIH: pour qui faut-il proposer un traitement préventif et combien de temps ? Mise à jour thérapeutique des infections à Pneumocystis
RIVIERE Frederic, Caen

Complications thérapeutiques des infections à mycobactérie tuberculosis multi sensibles : comment y remédier ? Quelles sont les alternatives thérapeutiques ?
JACHYM Mathilde, Bligny

Prises en charge de pneumopathies communautaires sévères en réanimation et bilan étiologique
RAZAZI Keyvan, Paris

09:45-12:45

ven. 29

09:45-12:45 | Goudes 1 |

CP03 Asthme

PRÉSIDENT(S)
HUMBERT Marc, Le Kremlin-Bicêtre
PORTEL Laurent, Libourne

La corticodépendance dans l'asthme : comment en sortir vraiment ? Définition et poids réel, protocoles de décroissance, apport des biothérapies
DUPIN Clairelyne, Paris

Qu'attendre des anticholinergiques ? De l'azithromycine ? Place et efficacité, des traitements obligatoires avant d'envisager une biothérapie ? Quand les arrêter ?

TAILLE Camille, Paris

Innovations thérapeutiques dans l'asthme sévère : nouvelles biothérapies et nouvelles stratégies

GIRODET Pierre-Olivier, Bordeaux

La désensibilisation allergique : quand la proposer ? Quelles modalités ? Quelle efficacité ?

GUILLEMINAULT Laurent, Toulouse

09:45-12:45

ven. 29

09:45-12:45 | Goudes 2 |

CP04 Oncologie

PRÉSIDENT(S)
TOMASINI Pascale, Marseille
CORRE Romain, Quimper

La chirurgie thoracique dans les CBNPC localement avancés

BOULATE David, Marseille

Algorithme thérapeutique en 1ère ligne de traitement du CBNPC métastatique hors driver oncogénique

PEROL Maurice, Lyon

Fibrose pulmonaire et cancer du poumon

CADRANEL Jacques, Paris

09:45-12:45

ven. 29

09:45-12:45 | Endoume 1.2.3 |

CP05 BPCO

PRÉSIDENT(S)
ROCHE Nicolas, Paris
DELBERGHE Nicolas, Evreux

Le poids du mucus dans la BPCO, quelles solutions ?

CHARRIOT Jérémy, Montpellier

Les aspects pratiques de la VNI au long cours dans la BPCO : quand et comment réévaluer les patients après une institution lors d'une hospitalisation en aigu ?

GRASSION Léo, Bordeaux

Prise en charge de l'emphysème évolué : quelles solutions pour quels patients ?

DESLEE Gaëtan, Reims

Solutions digitales, IA et BPCO

DEGANO Bruno, Grenoble

09:45-12:45

ven. 29

09:45-12:45 | Endoume 4 |

CP06 Imagerie

PRÉSIDENT(S)
LEDERLIN Mathieu, Rennes

NOCENT-EJNAINI Cécilia, Bayonne

BPCO : ce que le scanner voit... que la spirométrie ne dit pas
LEDERLIN Mathieu, Rennes

Imagerie des PID liées au tabac et autres toxiques inhalés
DE MARGERIE Constance, Paris

Imagerie des BPCO non tabagiques
BRUN Anne-Laure, Suresnes

Scanner thoracique : et si on regardait enfin le coeur ?
DINKEL Julien, Nice

09:45-12:45

ven. 29

09:45-12:45 | Morgiou |

CP07 Plèvre

PRÉSIDENT(S)
BASILLE Damien, Amiens
LE FLOCH Hervé, Toulon

Chylothorax : du diagnostic à la prise en charge
LE PIMPEC-BARTHES Françoise, Paris

Transsudat ou exsudat, telle est la question !
MOUTARD Natacha, Paris

Gestes pleuraux et prévention du saignement
DUMETRE-LAROUMAGNE Sophie, Marseille

Pleurésie en zone tropicale
CONAN Pierre-Louis, Saint-Mande

09:45-12:45

ven. 29

09:45-12:45 | Sormiou |

CP08 Poumon et environnement

PRÉSIDENT(S)
DEBIEUVRE Didier, Mulhouse
SESÉ Lucile, Bobigny

Intégrer l'écoresponsabilité dans l'activité du pneumologue
CROCKETT Flora, Paris

La surveillance des pollens et leur évolution : données actuelles et perspectives futures
CHARPIN Denis, Marseille

Évolution des tableaux de maladies professionnelles respiratoires : retour d'expérience du groupe de travail ANSES
PARIS Christophe, Rennes

Qualité de l'air et dépenses énergétiques : climatisation ou brasseurs d'air dans les écoles et les collèges ?
ROBIN Dominique, Marseille

09:45-12:45

ven. 29

09:45-12:45 | Riou |

CP09 VNI

PRÉSIDENT(S)
MORELOT Capucine, Paris
DUVAL Yannick, Grasse

La ventilation à embout buccal : quand la proposer et comment l'adapter ?
PRIGENT Hélène, Garches

La stimulation phrénique implantée : quelles en sont les indications et quels bénéfices en attendre ?
MORELOT Capucine, Paris

La ventilation auto-asservie : pour quels patients ? Comment l'adapter ?
DE SANCTIS Alice, Versailles

La VNI chez les BPCO au cours d'une réadaptation respiratoire : qu'en attendre ? Comment adapter les réglages ?
GONZALEZ-BERMEJO Jésus, Paris

09:45-12:45

ven. 29

09:45-12:45 | Samena |

CP10 Maladie thrombo embolique

PRÉSIDENT(S)
LAMIA Bouchra, Le Havre
GOUPIL François, Le Mans

Bilan et suivi des comorbidités cardiovasculaires au cours de la BPCO : propositions du consensus d'experts internationaux
LAMIA Bouchra, Le Havre

Traitement personnalisé à court et moyen termes dans l'embolie pulmonaire non grave
COUTURAUD Francis, Brest

Dépistage et prise en charge de l'HTP thromboembolique chronique
JEVNIKAR Mitja, Le Kremlin Bicêtre

Hypertension portopulmonaire et syndrome hépatopulmonaire : quand y penser et quelle prise en charge ?
SAVALE Laurent, Le Kremlin-Bicêtre

13:00-14:15

ven. 29

13:00-14:15 | Auditorium |

RD01 Conférence inaugurale



PRÉSIDENT(S)
PEGLIASCO Hervé, Marseille
MOREL Hugues, Morlaix
ANDREJAK Claire, Amiens

Sommeil et respiration : deux fonctions vitales aux trajectoires évolutives entrelacées
LIBOUREL Paul-Antoine, Montpellier

14:30-16:00

ven. 29

14:30-16:00 | Amphithéâtre Callelongue |

A01 Les multiples facettes des syndromes paranéoplasiques

Session organisée par l'AJPO2

Les syndromes paranéoplasiques constituent des manifestations cliniques parfois révélatrices des cancers du poumon et représentent un défi diagnostique majeur avant et pendant le suivi des patients. Leur reconnaissance précoce est essentielle afin d'éviter les retards de prise en charge et d'améliorer le pronostic des patients.

PRÉSIDENT(S)
CHEUVART Coraline, Clermont-Ferrand
LEITE FERREIRA Dimitri, Caen

Généralités sur les syndromes paranéoplasiques dans les cancers du poumon
FERREIRA Marion, Tours

Syndromes paranéoplasiques neurologiques rares et pièges diagnostiques
HONNORAT Jérôme, Lyon

Syndromes paranéoplasiques endocriniens
SAHAKIAN Nicolas, Marseille

14:30-16:00

ven. 29

14:30-16:00 | Goudes 1 |

A02 Maladie veineuse thromboembolique : vers une approche de plus en plus personnalisée

Session organisée par le GT CP2

Le diagnostic et la prise en charge de l'embolie pulmonaire sont désormais réalisés de manière individuelle. De plus, de nouvelles techniques d'imagerie vont être proposées, améliorant l'efficacité dans le diagnostic. Ces avancées permettent une meilleure évaluation des patients et une prise en charge plus adaptée selon les besoins spécifiques de chacun.

PRÉSIDENT(S)
SANCHEZ Olivier, Paris
GOSSET-WOIMANT Marine, Pontoise

Algorithmes diagnostiques de l'embolie pulmonaire : vers une démarche individualisée ?
DOUILLET Delphine, Angers

Nouvelles techniques d'imagerie thoracique pour le diagnostic d'embolie pulmonaire
MEYRIGNAC Olivier, Le Kremlin-Bicêtre

Vers un traitement médicamenteux personnalisé de la maladie veineuse thromboembolique ?
COUTURAUD Francis, Brest

14:30-16:00

ven. 29

14:30-16:00 | Endoume 1.2.3 |

A03 Réanimation et sommeil : difficile de guérir sans dormir

Session commune SPLF-SRLF

Dormir est indispensable à la vie. Il apparait donc logique de chercher à ce que nos patients aient un sommeil de qualité en réanimation. Mais pourquoi et comment prendre en charge ces troubles du sommeil, malheureusement trop fréquents en soins critiques ? Cette session commune SPLF-SRLF devrait répondre à toutes vos questions.

PRÉSIDENT(S)
ANDREJAK Claire, Amiens
FARTOUKH Muriel, Paris

Architecture du sommeil en réanimation, causes et mécanismes perturbant le sommeil
DRES Martin, Paris

Conséquences cliniques des troubles du sommeil en réanimation
THILLE Arnaud, Poitiers

Prises en charge des troubles du sommeil en réanimation
PONTIER-MARCHANDISE Sandrine, Toulouse

14:30-16:00

ven. 29

14:30-16:00 | Endoume 4 |

A04 Sommeil et maladies neuromusculaires

Session organisée par le GT MMNs

Le sommeil des patients neuromusculaires est fréquemment perturbé par des mécanismes variés, allant des évènements respiratoires obstructifs à l'hypoventilation nocturne, en passant par des atteintes centrales ou comportementales. Ces perturbations ont un impact majeur sur la qualité de vie, le pronostic fonctionnel et la prise en charge thérapeutique. Cette session propose d'aborder trois aspects complémentaires des troubles du sommeil dans les maladies neuromusculaires.

PRÉSIDENT(S)
GRASSION Léo, Bordeaux
PRIGENT Hélène, Garches

Troubles du sommeil chez les enfants insuffisants respiratoires restrictifs
TAYTARD Jessica, Paris

Place des traitements psychostimulants dans la dystrophie myotonique de Steinert
LEOTARD Antoine, Garches

Rôle de la collapsibilité des voies aériennes dans les troubles du sommeil des patients neuromusculaires ?
GEORGES Marjolaine, Dijon

14:30-16:00

ven. 29

14:30-16:00 | Riou |

A05 Avancées thérapeutiques en chirurgie thoracique

Session commune SPLF / SFTCV

Pneumologues et chirurgiens travaillent main dans la main. Connaitre les avancées thérapeutiques en chirurgie thoracique est donc indispensable, d'autant qu'elles sont nombreuses : robotique dans le cancer bronchique ou la réduction de volume sans oublier tous les moyens d'optimisation du greffon pulmonaire. Cette session commune SPLF-SFCTCV permettra de faire un tour d'horizon de ces avancées !

PRÉSIDENT(S)
D'JOURNO Xavier Benoît, Marseille
TISSOT Adrien, Nantes

Robotique et cancer bronchique : où en est-on ?
DE DOMINICIS Florence, Amiens

Robotique et réduction de volume

BOTTET Benjamin, Rouen

Optimisation des greffons pulmonaires en 2027

SAGE Edouard, Suresnes

14:30-16:00

ven. 29

14:30-16:00 | Morgiou |

AT01 Infirmières 1. Améliorer le sommeil des patients en service de pneumologie

EXPERT
BLANCHARD Pierre-Yves, Paris

ANIMATEUR
JACQUES Audrey, Paris

14:30-16:00

ven. 29

14:30-16:00 | Sormiou |

AT02 L'échocardiographie en pratique pour la prise en charge des maladies respiratoires

EXPERT
LAMIA Bouchra, Le Havre

ANIMATEUR
BOMBARON Pierre, Lyon

14:30-16:00

ven. 29

14:30-16:00 | Samena |

AT03 SAHOS de l'enfant

EXPERT
ALBERT-MANGUER Krystel, Bordeaux

ANIMATEUR
NGUYEN Laurent, Bordeaux

14:30-16:00

ven. 29

14:30-16:00 | Auditorium |

RD02 Recommandations 1. SAHOS

14:30-16:00

ven. 29

14:30-16:00 | Goudes 2 |

RD03 Recommandations 2. BPCO

16:30-18:00

ven. 29

16:30-18:00 | Auditorium |

A06 État des lieux de la prise en charge du SAHOS

La prise en charge du SAHOS varie largement selon les pays, tant dans les indications que dans les modalités de prescription et de remboursement. Cette session fera le point sur les pratiques européennes, le coût économique de la PPC et le niveau de preuve qui sous-tend les différentes indications thérapeutiques, avec pour objectif de mieux raisonner nos prescriptions.

PRÉSIDENT(S)
MSAAD Sameh, Sfax
PADOVANI Mireille, La Seyne-Sur-Mer

Etude comparative de la prise en charge en Europe
PEPIN Jean-Louis, Grenoble

Coût économique des prescriptions de PPC
BUGHIN François, Montpellier

Quel niveau de preuves pour quelles indications du traitement ?
TRZEPIZUR Wojciech, Angers

16:30-18:00

ven. 29

16:30-18:00 | Amphithéâtre Callelongue |

A07 De réels progrès dans la prise en charge des hypertensions pulmonaires

Session organisée par le GT CP2 - Session commune SFC

Longtemps considérées comme des maladies de redoutable pronostic, les hypertensions pulmonaires ont vu leur prise en charge profondément évoluer au cours des dernières années. Personnalisation des traitements, optimisation des stratégies pour les patients à haut risque et perspectives de guérison dans l'HTP thromboembolique chronique sont des sujets majeurs au cœur de l'actualité des maladies vasculaires pulmonaires.

PRÉSIDENT(S)
SITBON Olivier, Le Kremlin-Bicêtre
BERTHELOT Emmanuelle, Le Kremlin-Bicêtre (pressenti(e))

HTAP : un même traitement pour tous ?
BOUCLY Athénaïs, Le Kremlin-Bicêtre

Quelles stratégies de prise en charge pour les HTAP à risque élevé de mortalité ?
LAMBLIN Nicolas, Lille

L'HTP thromboembolique chronique est-elle devenue une maladie curable ?
TROMEUR Cécile, Brest

16:30-18:00

ven. 29

16:30-18:00 | Goudes 1 |

A08 La BPCO, une maladie des voies aériennes distales

Session organisée par le GT BPCO

Le siège initial de la BPCO est l'atteinte des voies aériennes distales (VAD), démontrée de longue date par l'anatomo-pathologie et les paramètres EFR dédiés, complémentaires du réducteur VEMS. L'approche EFR spécifique s'est désormais démocratisée. L'apport de la TDM quantitative est également croissant, avec des corrélations cliniques et fonctionnelles très pertinentes. Enfin l'anatomo-pathologie reste le gold standard pour l'évaluation des VAD.

PRÉSIDENT(S)
ROCHE Nicolas, Paris
GUECAMBURU Marina, Bordeaux

Apport des EFR

PEREZ Thierry, Lille

Apport des nouvelles techniques d'imagerie

BOMMART Sébastien, Montpellier

Le point de vue de l'anatomopathologiste

SAGAN Christine, Nantes

16:30-18:00

ven. 29

16:30-18:00 | Goudes 2 |

A09 Sommeil et maladies bronchiques

Cette session présentera les interactions entre le sommeil et les maladies bronchiques à travers trois approches complémentaires. Les aspects physiologiques du sommeil seront d'abord rappelés, avant d'aborder les troubles du sommeil chez les patients BPCO, notamment le syndrome de chevauchement et l'insomnie. Les liens bidirectionnels entre l'asthme et le SAHOS seront détaillés, ainsi que leurs conséquences sur le contrôle de la maladie et la prise en charge.

PRÉSIDENT(S)

NGUYEN Laurent, Bordeaux
LE ROUZIC Olivier, Lille

Le point de vue du physiologiste

D'ORTHO Marie-Pia, Paris

Le sommeil du patient atteint de BPCO : les apnées, l'overlap et l'insomnie

RIBEIRO-BAPTISTA Bruno, Nancy

Interaction asthme et syndrome d'apnée du sommeil

PORTEL Laurent, Libourne

16:30-18:00

ven. 29

16:30-18:00 | Morgiou |

A10 Kinésithérapeutes 1. Le kinésithérapeute en pneumologie face aux comorbidités

Session organisée par le GT kinésithérapeutes

Le kinésithérapeute prenant en charge des patients avec une maladie respiratoire a pour habitude de se focaliser sur les symptômes respiratoires du patient. Cependant, de nombreux patients présentent des symptômes liés aux comorbidités. Il est donc important pour le kinésithérapeute de s'intéresser à ces aspects.

PRÉSIDENT(S)

BEAUMONT Marc, Morlaix
DELBERGHE Nicolas, Evreux

Sarcopénie d'origine respiratoire : du bilan à la prise en charge

PAUTRE Titouan, Louvain La Neuve

Place de la kinésithérapie dans les décompensations respiratoires en post-opératoire thoracique

GORET Marion, Brest

Insuffisance respiratoire avec insuffisance cardiaque : spécificités de la prise en charge

GILLET Alexis, Bruxelles

16:30-18:00

ven. 29

16:30-18:00 | Riou |

A11 Florilège allergologique

Session commune SPLF / SFA

Ce florilège propose des réponses aux questions d'allergologie les plus fréquentes de notre pratique de pneumologue : les évictions à conseiller dans les allergies croisées, l'intérêt des tests moléculaires dans la recherche de sensibilisation aux pneumallergènes, ou encore la gestion d'un patient ayant réagi à une prise de pénicilline, selon l'urgence de la prescription d'un antibiotique.

PRÉSIDENT(S)
BONNIAUD Philippe, Dijon
DOYEN Virginie, Bruxelles

Syndrome pollen-aliment : comment conseiller les patients ?
METZ-FAVRE Carine, Strasbourg

IgE vis à vis des allergènes moléculaires dans les pathologies respiratoires
CHENIVESSE Cécile, Lille

« Allergie » aux pénicillines : que faire en pratique ?
GUILLEMINAULT Laurent, Toulouse

16:30-18:00

ven. 29

16:30-18:00 | Endoume 4 |

AT04 Le syndrome d'hyperventilation

EXPERT
FRIJA Justine, Paris

ANIMATEUR
REYCHLER Grégory, Woluwe Saint Lambert

16:30-18:00

ven. 29

16:30-18:00 | Sormiou |

AT05 Bronchoscopie rigide interventionnelle en oncologie thoracique

EXPERT
FOURNIER Clément, Lille

ANIMATEUR
WALLYN Frédéric, Lille

16:30-18:00

ven. 29

16:30-18:00 | Samena |

AT06 La place des orthèses d'avancée mandibulaires : regards croisés pneumologues, chirurgiens dentistes

EXPERT
LEVY Maguy, Paris

ANIMATEUR
DE SANCTIS Alice, Versailles

16:30-18:00

ven. 29

16:30-18:00 | Endoume 1.2.3 |

CO01 Infectiologie

PRÉSIDENT(S)
TRITAR Fatma, Tunis
TANDJAOUI-LAMBIOTTE Yacine, Saint-Denis

1 - Analyse du microbiote des voies respiratoires associé à Pseudomonas aeruginosa dans le cadre de la BPCO sévère et des bronchectasies à l'état stable
C. Streiff, A. Muggeo, T. Guillard, J. Ancel, Q. Lecomte-Thenot, N. Nicolau-Guillaumet, V. Dormoy, S. Dury, C. Launois, J-M. Perotin, G. Deslée

2 - Quel risque de PjP et quel impact pronostique après documentation d'une colonisation à Pneumocystis jiroveci?
A. Conrazier, A. Briant, J. Bonhomme, B. Langlois, E. Bergot, F. Rivière

3 - Le rôle des virus dans les infections des voies respiratoires basses nécessitant une hospitalisation
S. Bennani, C. Andrejak

4 - Diversité des sections d'Aspergillus en milieu tropical français : comparaison des prélèvements respiratoires entre les CHU de La Réunion et de Rennes
P-A. Jubault, L. Kamus, H. Guegan, N. Coolen-Allou, L. Masse, F. Robert-Gangneux, J-P. Gangneux

5 - Complications pulmonaire aigues et tardives des CAR-T cells
H. Locatelli, E. Bachy, E. Grolleau, A. Komaroff, H. Ghesquieres, S. Couraud

6 - Facteurs pronostiques de l'hémoptysie sévère dans l'aspergillose pulmonaire chronique
S. Rivierre, A. Parrot, M. Turpin, R. Lehrer, H. Etienne, M. Djibre, C. Godet, J. Cadranel, A. Beurton, M. Fartoukh, T. Maitre

7 - Score FAD2 et mortalité dans l'aspergillose pulmonaire chronique
L. Aristide, A. Godmer, J. Bigot, C. Godet, H. Etienne, J. Cadranel, T. Maitre

8 - Optimisation de la durée de l'antibiothérapie dans la pneumonie prises en charge en milieu hospitalier : sécurité et efficacité d'une stratégie personnalisée
E. Bennouna, C. Rachid, M. Ijim, O. Fikri, L. Amro

18:00-19:00

ven. 29

18:00-19:00 | Auditorium |

GT01 CP2

RESPONSABLE
LAMIA Bouchra, Le Havre
TROMEUR Cécile, Brest
SAVALE Laurent, Le Kremlin-Bicêtre

18:00-19:00

ven. 29

18:00-19:00 | Amphithéâtre Callelongue |

GT02 Transplantation

RESPONSABLE
LE PAVEC Jérôme, Le Plessis Robinson

18:00-19:00

ven. 29

18:00-19:00 | Goudes 1 |

GT03 GTK

RESPONSABLE
DELORME Mathieu, Bordeaux

18:00-19:00

ven. 29

18:00-19:00 | Goudes 2 |

GT04 Dyspnée

RESPONSABLE
BAUTIN Nathalie, Lille

18:00-19:00

ven. 29

18:00-19:00 | Endoume 1.2.3 |

GT05 GECHO

RESPONSABLE
BASILLE Damien, Amiens

18:00-19:00

ven. 29

18:00-19:00 | Endoume 4 |

GT06 Toux

RESPONSABLE
GUILLEMINAULT Laurent, Toulouse

18:00-19:00

ven. 29

18:00-19:00 | Morgiou |

GT07 ETHER

RESPONSABLE
MAURER Cyril, Montfermeil
SERABIAN Virginie, Melun

18:00-19:00

ven. 29

18:00-19:00 | Sormiou |

GT08 Tabac et toxiques inhalés

RESPONSABLE
PSONKA Yiannis, Lille
OHAYON Raphaëlle, Pierre-Benite

18:00-19:00

ven. 29

18:00-19:00 | Riou |

GT09 GOLF

RESPONSABLE
GREILLIER Laurent, Marseille

18:00-19:00

ven. 29

18:00-19:00 | Samena |

GT10 Fonction

RESPONSABLE
GILLE Thomas, Paris
BREGEON Fabienne, Marseille

Caractéristiques des sessions

Fil Rouge – Le sommeil dans tous ses états

Session retransmise en différé

Sessions interactives

Session retransmise en DIRECT



SAMEDI
30 JANVIER 2027



08:30-10:00

sam. 30

08:30-10:00 | Auditorium |

A12 Actualités (1)

PRÉSIDENT(S)
PEGLIASCO Hervé, Marseille
ANDREJAK Claire, Amiens

08:30-10:00

sam. 30

08:30-10:00 | Goudes 1 |

A13 Troubles du sommeil chez l'enfant et l'adolescent

Mon enfant dort mal... Et si ce n'était pas juste une phase ? Ronflements, réveils nocturnes, difficultés d'endormissement, agitation, troubles du comportement, fatigue... Les troubles du sommeil de l'enfant sont fréquents, mais leurs causes sont multiples et souvent méconnues. En une session pratique, trois experts vous donneront des clés pour savoir quand rassurer, quand explorer et comment orienter la prise en charge.

PRÉSIDENT(S)
ELLAFFI Madiha, Albi
STREMLER Nathalie, Marseille

Quand faut-il s'inquiéter ? Reconnaître les troubles respiratoires du sommeil
AUBERTIN Guillaume, Paris

Quelles solutions aujourd'hui ? De l'hygiène du sommeil aux traitements spécialisés
AKKARI Mohamed, Montpellier

Sommeil, comportement et développement : un cercle étroitement lié
SCHROEDER Carmen, Strasbourg

08:30-10:00

sam. 30

08:30-10:00 | Endoume 1.2.3 |

A14 Le sommeil : un besoin vital longtemps oublié / Mangez, Bougez, Dormez…

« Mangez, bougez... dormez ! » Le sommeil constitue le troisième pilier d'un mode de vie favorable à la santé. Cette session rappellera ses fonctions physiologiques, son impact sur la santé physique et mentale et son rôle dans les inégalités sociales de santé, notamment en santé respiratoire.

PRÉSIDENT(S)
PEPIN Jean-Louis, Grenoble
LAUNOIS Claire, Reims

Dormir... mais pourquoi faire ? Ça veut dire quoi dormir ? Quels sont les grandes fonctions du sommeil ?
BOURGIN Patrice, Strasbourg

Le sommeil : un déterminant majeur de la santé physique et mentale
GEOFFROY Pierre-Alexis, Paris

Inégalités sociales de sommeil : un marqueur oublié de la santé respiratoire
MICOULAUD-FRANCHI Jean-Arthur, Bordeaux

08:30-10:00

sam. 30

08:30-10:00 | Amphithéâtre Callelongue |

AT07 Echographie pulmonaire en pratique

EXPERT
MANGIAPAN Gilles, Créteil

ANIMATEUR
RICHARD Philippe, Saint-Omer

08:30-10:00

sam. 30

08:30-10:00 | Goudes 2 |

AT08 Le dépistage du cancer du poumon



EXPERT
BOMBARON Pierre, Lyon

ANIMATEUR
HUET Isabelle, Toulouse

08:30-10:00

sam. 30

08:30-10:00 | Endoume 4 |

AT09 Cas cliniques de pathologie interstitielle

EXPERT
TAZI Abdellatif, Paris

ANIMATEUR
ANTONE Elise, La Rochelle

08:30-10:00

sam. 30

08:30-10:00 | Samena |

AT10 Kinésithépareutes 1. Intelligence artificielle, outils connectés… Notre présent, notre futur

EXPERT
CONTAL Olivier, Genève

ANIMATEUR
GEORGES Marjolaine, Dijon

08:30-10:00

sam. 30

08:30-10:00 | Morgiou |

CO02 Maladies rares

PRÉSIDENT(S)
KERJOUAN Mallorie, Rennes
DIROU Stéphanie, Nantes

9 - Acide tranexamique et terlipressine inhalés dans l'hémoptysie de moyenne abondance : l'essai randomisé contrôlé ACTIVE

V. Rothstein, H. Pereira, M. Fartoukh, S. Pontier, P. Girardie, M. Dres, V. Bironneau, E. Bergot, L. Savale, C. Rolland-Debord, D. Basille, J-F. Boitiaux, R. Hindre, O. Sanchez, E. Noel-Savina, N. Montmollin (de), A. Beurton, C. Bureau, L. Guérin, C. Bourgeois, G. Chatellier, B. Planquette

10 - Étude non-aPAP : Caractéristiques cliniques et résultats d'une cohorte nationale de protéinose alvéolaire pulmonaire non auto-immune
P-Y. Bonnaillie, R. Borie, V. Mismetti, D. Monnier, A. Coustans, L. Wemeau, S. Dury, G. Lorillon, S. Marchand-Adam, E-M. Jutant, D. Israel-Biet, H. Salvator, S. Dirou, E. Blanchard, S. Quetant, T. Degot, J. Rohou, G. Prévot, J. Cadranel, A. Guillaumot, M. Reynaud-Gaubert, S. Leroy, P. Bonniaud, P. Chauvin, M. Lederlin, V. Cottin, S. Jouneau

11 - Efficacité et tolérance des thérapies ciblées dans l'atteinte pulmonaire des histiocytoses de l'adulte avec activation de la voie MAPK : une série de cas
A. Benattia, T. Secchi, M. Mechti, C. Margerie-Mellon (de), J. Jouenne, M. Kerjouan, S. Jouneau, G. Lorillon, A. Tazi

12 - Survenue d'une bronchiolite oblitérante après allogreffe de cellules souches hématopoiétiques : étude retrospective monocentrique de 215 patients entre 2018 et 2022
C. Dahel, H. Labussiere-Wallet, S. Loron, C. Dorges, P. Pradat, E. Bassouamina-Kinanga, C. Fontaine Delaruelle, E. Stauffer, G. Devouassoux, F. Philit

13 - Facteurs associés à l'hypoventilation au cours de la dystrophie myotonique de Steinert, profil évolutif sur 5 ans
M. Guilbert, Y. Dauvilliers, F. Gouzi, D. Hassoun, L. Lanvin, P. Priou, J-B. Davion, W. Trzepizurt, M. Hayot, T. Perez

14 - Caractérisation des monocytes sanguins dans l'histiocytose Langerhansienne pulmonaire isolée de l'adulte
T. Hutteau-Hamel, O. Ayas, J. Helft, V. Soumelis, A. Benattia, A. Tazi

15 - Les cellules dendritiques myéloïdes circulantes dans l'histiocytose Langerhansienne pulmonaire isolée
T. Hutteau-Hamel, O. Ayas, J. Helft, V. Soumelis, A. Benattia, A. Tazi

16 - L'angio-Behçet thoracique
M. Zarrouq, H. Arfaoui, S. Msika, H. Bamha, N. Bougteb, H. Jabri, W. El Khattabi, MH. Afif

08:30-10:00

sam. 30

08:30-10:00 | Sormiou |

CO03 Asthme (1)

PRÉSIDENT(S)
PARRAT Eric, Papeete
BUTENDA Dominique, Bruxelles

17 - Évolution des patients asthmatiques sévères français : données des études FASE-CPHG et FASE2-CPHG
A. Aubin, C. Nocent-Ejnaini, E. Parrat, P. Verdoire, C. Maurer, F. Goupil, C. Raherison-Semjen, H. Morel, M. Humbert, L. Portel

18 - Réduction des traitements inhalés chez les patients asthmatiques sévères bien contrôlés sous biothérapie : consensus d'experts français selon la méthode Delphi
P. Berger, A. Boudjemaa, C. Barnig, P. Chanez, C. Tcherakian, A. Bourdin, G. Devouassoux, G. Garcia

19 - Comparaison de la consommation de soins après une initiation précoce vs tardive du benralizumab chez des patients éligibles à un traitement biologique : résultats de l'étude BENEFIT
A. Bourdin, M. Nizard, D. Ayinde, D. Leynaud, M. Belhassen, N. Bornier, E. Guyot, G. Devouassoux

20 - COLIBRI-RISK : étude de faisabilité de l'évaluation, par questionnaires et outils numériques, de co-expositions environnementales et comportementales chez les patients asthmatiques
H. Elsharawy, B. Gerard, A. Houeto, B. Chaix, S. Dagnino, O. Dumas, E. Grange, P. Hofman, B. Mograbi, M. Salathé, V. Siroux, S. Temam, S. Leroy, R. Varraso

21 - Intelligence artificielle dans l'asthme et les allergies
C. Rolland, C. Autheman, G. Garcia, D. Cherioux

22 - Impact de l'immunothérapie sublinguale liquide (ITSL) sur les risques d'infections respiratoires, les troubles du sommeil et la santé mentale des patients allergiques avec ou sans asthme dans l'étude Efficapsi
R. Montagne, S. Pillon-Menard, J. Cottet, F. Beaufils

23 - Évaluation en vie réelle de l'impact du dupilumab sur la qualité de vie chez les adultes français atteints d'asthme sévère : étude PROVERB
C. Taillé, JP. Oster, E. Darnal, M. Classe, O. Ledanois, R. Gall, G. Garcia

24 - CATAPLASthMA : au-delà du phénotype inflammatoire, quelle place pour le profil psychologique dans l'asthme sévère ?
L. Laurent, C. Taillé, J-M. Perotin, M. Puyraveau, F. Mauny, C. Barnig

08:30-10:00

sam. 30

08:30-10:00 | Riou |

CO04 BPCO (1)

PRÉSIDENT(S)
ZYSMAN Maëva, Bordeaux
NGUYEN Laurent, Bordeaux

25 - Caractéristiques des patients atteints de BPCO présentant des exacerbations modérées ou sévères en France à partir de l'échantillon du SNDS (ESND) (OCTANS, programme SIRIUS II)
L. Guilleminault, T. Perez, H. Gheerbrant, N. Poccardi, C. Fabry-Vendrand, D. Leynaud, L. Serhal, D. Schülé, M. Belhassen, G. Deslée

26 - Profil des patients hospitalisés pour exacerbation aiguë de BPCO en France : données de la cohorte prospective nationale EA-BPCO-2026
N. Delberghe, N. Roche, L. Portel, C. Nocent, M. De Marchi, M. Gory Bouilly, F. Goupil, M. Gueçamburu, J. Piquet, M. Zysman, H. Morel

27 - Tozorakimab réduit le nombre de segments pulmonaires avec des bouchons muqueux chez les patients atteints de BPCO à haut risque d'exacerbations : analyse issue des études jumelles de phase III OBERON et TITANIA
G. Washko, FC. Sciurba, H. Watz, A. Bourdin, D. Singh, SP. Bhatt, M. Han, N. Greening, M. Kirby, E. Fung, JD. Gispert, SP. Sherlock, M. Jenkins, M. Mikosz, S. Bardsley, M. Fagerås, R. Patel, N. Martin, I. Psallidas

28 - KWIT une approche numérique au service du dépistage et du suivi de la BPCO en France - retour de 10 mois d'expérience
G. Kretz, C. Dehlinger, JF. Kraemer, L. Bui, G. Jacquand, T. Goulvent

29 - Impact de la substitution en alpha-1 antitrypsine en post opératoire chez les patients transplantés pulmonaire pour un emphysème déficitaire sévère (ProLung DAAT)
E. Chen, K. Husseini (El), M. Salpin, M. Penhouet, C. Picard, X. Demant, M. Reynaud-Gaubert, C. Merveilleux Du Vignaux, B. Renaud Picard, T. Villeneuve, A. Briault, G. Dauriat, T. Goletto, L. Morer, V. Bunel, G. Weisenburger

30 - Lien entre les bouchons muqueux et l'inflammation de type 2 dans la BPCO : données multiomiques de la cohorte SPIROMICS
T. Perez, Y. Han, L. Zhang, D. Habiel, A. Khan, M. Soliman, H. Mattoo, D. Cunoosamy, P. Woodruff

31 - Corrélation entre l'atteinte des voies aériennes, l'activité de la maladie et l'effet du dupilumab sur les exacerbations et la fonction respiratoire dans la BPCO : études BOREAS et NOTUS
L. Regard, S. Couillard, N. Petousi, S. Ramakrishnan, R. Buhl, N. Roche, R. Chen, H. Sugiura, C. Xia, D. Cunoosamy, M. Soliman, ID. Pavord

32 - VALUE-COPD : Analyse coût-efficacité d'un parcours de diagnostic précoce de la BPCO en France
N. Roche, H. Meunier, N. Costa, M. Beutelstetter, C. Contre, K. Diaw, JL. Thebault, C. Castelli

10:00-11:30

sam. 30

10:00-11:30 | Zone d'affichage |

PO01 Asthme (1)

PRÉSIDENT(S)
TEBAY Abdelilah, Tetouan
PADOVANI Mireille, La Seyne-Sur-Mer

113 - Vers un contrôle total des allergies respiratoires aux acariens : apport de l'immunothérapie sublinguale
C. Turki, C. Moussa, S. Mhamdi, C. Aichaouia, Z. Moetemri

114 - Phénotypes de l'asthme de l'adulte : Allergique vs Non allergique – Quelles différences ?
C. Turki, H. Rouis, S. Abdellatif, A. Khattab, I. Khouaja, I. Zendah, S. Maalej

115 - Fardeau économique de l'asthme sévère en l'absence d'accès aux biothérapies : étude de micro-costing dans une cohorte algérienne
A. Ayad, A. Boukhari, A. Mebkhout, MA. Bennani

116 - Rhinite allergique et ronflements : la consultation d'allergologie, une opportunité de dépistage du syndrome d'apnées obstructives du sommeil
G. Baani, S. Abrar, M. Jaouhari, O. Halloumi

117 - Asthme professionnel aux acariens dans une entreprise de friperie : à propos de 9 cas
W. Ayed, S. Chemingui, B. Nidhal, M. Mersni, G. Bahri, M. Bani, S. Fenniche, N. Ladhari

118 - Impact de l'allergie respiratoire dans l'asthme sévère de phénotype T2 sous biothérapie, une étude rétrospective transversale dans un CHU français
H. Danglard, E-M. Jutant, F. Hennegrave, J-C. Meurice, C. Rault, J. Lequipe

119 - Caractéristiques cliniques, allergologiques et environnementales des patients consultant pour rhinite au CHU Mohammed VI
A. Benchekara, R. Ben El Fakih, S. Abrar, G. Baani, M. Jaouhari, O. Halloumi

120 - Poumon éosinophile : aspects radio-cliniques et étiologiques
H. Lakhnati, N. Bougteb, H. Bamha, S. Msika, H. Arfaoui, H. Jabri, W. El Khattabi, M.H. Afif

121 - Phénotypage acoustique automatisé de la toux nocturne par smartphone chez les patients asthmatiques : association avec le contrôle de l'asthme et la fragmentation du sommeil
M. Khafif, C. Rachid, M. Ijim, O. Fikri, L. Amro

122 - Efficacité de l'immunothérapie sublinguale liquide Bouleau en sous groupes de comorbidités (asthme/syndrome oral) dans la rhinoconjonctivite allergique pédiatrique au Bouleau sur 2 saisons polliniques : étude YOBI
R. Montagne, L. Chachou, P. Devilliers, J. Cottet

123 - Sensibilisation aux moisissures chez l'enfant et l'adulte en Tunisie : profils cliniques et allergéniques sur trois décennies
S. Debiche, H. Cherif, F. Yangui, I. Hlel, F. Mrayeh, M. Mezghani, M. Triki, S. Mokaddem, MR. Charfi

124 - Caractéristiques du CORE syndrome chez les patients atteints d'asthme et de syndrome d'apnées-hypopnées obstructives du sommeil
F. Yangui, W. Fenina, S. Debbiche, S. Mokaddem, H. Cherif, MR. Charfi

125 - Prise en charge de l'asthme et recommandations GINA 2023 : évaluation nationale des connaissances des médecins tunisiens
J. Azouz, E. Zaara, W. Ghribi, G. Ellouzi, S. Ben Salem, Y. Majdoubi, A. Hileli, S. Cheik Mohamed, S. Joober, A. Ben Saad

126 - Connaissances sur l'asthme et pratique de l'aérosol doseur des étudiants en doctorat 1 de médecin de l'université Felix Houphouët Boigny D'Abidjan
K. Samaké, Z. Koné, ATJ. Daix, AEP. Kouassi, FR. Assi, AK. Assagou, EC. Codo, AS. Bakayoko

127 - Connaissances sur l'asthme et contrôle de la maladie chez les patients asthmatiques allergiques
S. Debiche, I. Hlel, F. Mrayeh, H. Cherif, F. Yangui, M. Mezghani, M. Triki, S. Mokaddem, MR. Charfi

128 - Asthme et obésité: un Duo à haut risque de non contrôle. Expérience du CHU Mohamed Lamine Débbaghine d'Alger
Y. LAHCENE, AK. SAADI, Y. BENBETKA, N. DJAMI, K. KHENOUF, M. SEFSAF, S. SOUILAH

129 - Tabagisme actif et rhinite allergique chez les adolescents asthmatiques : quel impact ?
A. Manaa, B. Rekaibi, N. Bourdime, S. Hachad, H. Guellati, M. Oulmi, L. Kara, B. Bioud

130 - Retentissement de la rhinite allergique sur la qualité de vie : évaluation par le questionnaire RhinAsthma Patient Perspective
S. Debiche, F. Mrayeh, I. Hlel, H. Cherif, F. Yangui, M. Mezghani, S. Rebai, M. Triki, S. Mokaddem, MR. Charfi

131 - Allergies respiratoires en milieu professionnel : étude tunisienne de 260 cas
F. Taleb, J. Hsinet, O. Zaghdoudi, E. Baraketi, N. Khouja, A. Benzarti

132 - Association Asthme et dilatations de bronches : contrôle et moyens thérapeutiques
S. Laokri, N. Bouteb, H. Bamha, S. Msika, H. Arfaoui, H. Jabri, W. El Khattabi, H. Afif

10:00-11:30

sam. 30

10:00-11:30 | Zone d'affichage |

PO02 Autres tumeurs

PRÉSIDENT(S)
EBERST Guillaume, Besançon
GUISIER Florian, Rouen (pressenti(e))

133 - Le cancer du poumon à La Reunion : survie et aspect épidémiologique
B. Piquerey, E. Huchot

134 - Sténose trachéobronchique tumorale bénigne : expérience tunisienne
S. Khemiri, M. Chaabane, T. Znegui, S. Maazaoui, S. Habibech, H. Racil, N. Chaouech

135 - Radiothérapie thoracique de clôture dans le cancer bronchique à petites cellules étendu : bénéfice en vie réelle ou sélection des patients ? Données de la cohorte KBP-2020-CPHG
L. Falchero, D. Debieuvre, F. Di Meglio, A. Letierce, O. Bylicki, L. Moreau, E. Auvray, S. Hominal, E. Redureau, L. Portel, R. Chikouche, H. François, C. Dayen, F. El Khanjari, C. Maurer, P. Beynel, C. Dujon, H. Ghalloussi-Tebai, H. Morel

136 - Les manifestations thoraciques des lymphomes : LH et LMNH
N. Mouhssine, H. Arfaoui, S. Msika, H. Bamha, N. Bougteb, W. EL Khattabi, M.H. Afif

137 - Profil étiologique des masses médiastinales antérieures
A. Benouar, W. El Khattabi, H. Bamha, S. Msika, N. Bougteb, H. Arfaoui, H. Jabri, M.H. Afif

138 - Analyse en vie réelle de l'efficacité et de la tolérance de la lurbinectédine dans le cancer bronchique à petites cellules de stade étendu : étude monocentrique
G. NY. CBIRSEN, M. RIUDAVETS, S. CHELABI, X. MIGNARD, J. CHAPRON, M. WISLEZ

139 - Apport de la chirurgie mini-invasive dans le diagnostic et le traitement des kystes pleuro-péricardiques : à propos de 17 cas
C. El Bouzidi, I. Bouacida, A. Abdelkbir, J. Souilhi, S. Ouhaichi, H. Zribi, A. Marghli

140 - La silicose pseudo-tumorale : Profil épidémiologique, clinique et radiologique
H. Oulad Bada, H. Arfaoui, S. Msika, H. Bamha, N. Bougteb, H. Jabri, W. El Khattabi, MH. Afif

141 - Tumeurs carcinoïdes bronchiques : profil épidémio-clinque, pathologique, prise en charge thérapeutique et pronostic
A-K. Saadi, Y. Lahcen, N. Djami, M. Sefsaf, Y. Benbatka, S. Souilah

142 - Rupture du parcours de soins des patients adressés pour suspicion de cancer bronchopulmonaire : fréquence, causes et facteurs associés
M. Ben Mechlia, E. Chaouch, M. Jabberi, I. Guedri, S. El Biche, H. Daoud, MN. Bouali, A. Jaballah, N. Dhouibi, I. Mlaouah, N. Boudwara, L. Boussofara

143 - Circonstances de découverte du cancer bronchique à petites cellules et facteurs associés à un diagnostic au stade diffus
Y. Tayari, B. Karaborni, H. Rejeb, N. Hamdawi, H. Ben Abdelghafar, D. Greb, I. Akrout, H. Hassene, H. Smadhi, H. Kamoun, L. Fekih

144 - Du prélèvement au diagnostic du cancer bronchopulmonaire : quels facteurs influencent le délai anatomopathologique ?
M. Ben Mechlia, I. Guedri, S. El Biche, E. Chaouch, M. Jabberi, MN. Bouali, H. Daoud, A. Jaballah, N. Dhouibi, I. Mlaouah, N. Boudwara, L. Boussofara

145 - Place de la chirurgie curative dans le traitement du carcinome pulmonaire à petites cellules localisé : expérience monocentrique sur une période de 9 ans

H. Bel Hadj Mabrouk, M. Abdennadher, M. Hadj Dahmane, A. Abdelkbir, A. Chabchoub, I. Bouassida, H. Zribi, A. Marghli

146 - Facteurs prédictifs de mortalité précoce dans le cancer du poumon : étude de cohorte rétrospective
S. Ben Taleb, H. Cherif, S. Debiche, F. Yangui, S. Mokadem, MR. Charfi

147 - Tumeurs épithéliales thymiques : profil clinico- radiologique, anatomopathologique et thérapeutique
E. Belahmaidi, W. Elkhattabi, S. Msika, H. Bamha, N. Bougteb, H. Arfaoui, H. Jabri, H. Afif

148 - Syndrome de la veine cave supérieure : caractéristiques cliniques, radiologiques et profil étiologique
E. Belahmaidi, W. Elkhattabi, S. Msika, H. Bamha, N. Bougteb, H. Arfaoui, H. Jabri, H. Afif

149 - Localisation thoracique du myélome multiple
M. Zarrouq, N. Bougteb, H. Bamha, S. Msika, H. Arfaoui, H. Jabri, W. El Khattabi, MH. Afif

10:00-11:30

sam. 30

10:00-11:30 | Zone d'affichage |

PO03 BPCO (1)

PRÉSIDENT(S)
MARTIN Pascale, Metz
AHMED Engi, Montpellier

150 - Santé sexuelle au cours de la BPCO : association avec la sévérité et les paramètres fonctionnels respiratoires
Y. Foudhaili, E. Ben Jemia, H. Ouertani, A. Naaroura, A. Saadi, S. Rejeb, H. Zaibi, J. Ben Amar

151 - Valeur pronostique du Systemic Immune-Inflammation Index (SII) chez les patients hospitalisés pour exacerbation aiguë de BPCO
Y. Aloulou, K. Ben Amor, S. Zarrouk, E. Chouaikh, M. Mjid, S. Toujeni, S. Chikhrouhou, A. Hedhli, B. Dhahri

152 - Observation de la saturation pulsée en oxygène au cours d'un exercice en fractionné comparativement à un exercice en continu chez les patients atteints de BPCO hypoxémiques à l'effort
G. Prieur, L. Bansard, C. Dubois, M. Machefert, C. Médrinal, Y. Combret

153 - Patients hospitalisés pour exacerbation de BPCO en France : caractérisation en vie réelle à partir de l'échantillon du SNDS (ESND) (OCTANS, dans le cadre du programme SIRIUS II)
H. Gheerbrant, T. Perez, G. Deslée, N. Poccardi, C. Fabry-Vendrand, D. Leynaud, L. Serhal, D. Schülé, M. Belhassen, L. Guilleminault

154 - Évolution en vie réelle des pratiques de prescription de la trithérapie inhalée dans la BPCO en soins primaires françaises entre 2023 et 2025
T. Goulvent, E. Arnee, C. Tamberou, C. Charaf-Zadah, M. Granata-Georges, G. Jacquand

155 - -
-

156 - Tozorakimab dans la prévention des exacerbations de BPCO : analyse poolée des études OBERON et TITANIA
CE. Brightling, FC. Sciurba, H. Watz, A. Bourdin, FJ. Martinez, MK. Han, GJ. Criner, D. Singh, A. Papi, SP. Bhatt, M. Jenkins, M. Fagerås, R. Patel, N. Martin, I. Psallidas

157 - Éosinophilie sanguine et phénotype exacerbateur fréquent chez les patients atteints de BPCO
S. Assassi, S. Aitoukaci, F. Oussedik, R. Khelafi

158 - Qualité de vie dans la bronchopneumopathie chronique obstructive : un retentissement multidimensionnel au-delà de l'obstruction bronchique
Y. Foudhaili, E. Ben Jemia, S. Rejeb, H. Ouertani, H. Zaibi, J. Ben Amar

159 - Facteurs associés à la réhospitalisation à un an après une exacerbation aiguë de BPCO
S. Ksissa, S. BenAli, I. Bougrine, Y. Abdi, I. Touil, R. Naouar, W. Bensalem, Y. Gongi, A. khalifa, S. BenAbdallah, I. Talik

160 - Écart thérapeutique chez les patients atteints de BPCO hospitalisés pour exacerbation : une opportunité d'optimisation en vie réelle
N. Ziane, F. Chaouki

161 - Impact de l'éosinophilie sanguine sur la fréquence et la sévérité des exacerbations de BPCO
H. Ouertani, T. Sbei, S. Rejeb, E. Ben Jemia, H. Zaibi, J. Ben Amar

162 - Insomnie et sévérité symptomatique de la BPCO : l'insomnie, déterminant méconnu du fardeau de la maladie ?
S. Hajar, C. Rachid, M. Ijim, O. Fikri, L. Amro

163 - L'éosinophilie sanguine : facteur prédictif majeur et élément d'orientation thérapeutique chez les exacerbateurs fréquents de BPCO
K. Miftah, Z. Laklaai, W. Jalloul, H. Harraz, K. Chaanoun, H. Benjelloun, N. Zaghba

164 - La BPCO du non-fumeur est-elle différente ? Comparaison multidimensionnelle avec la BPCO du fumeur dans une cohorte algérienne
I. Touari, K. Boumaraf, F. Megdoud, A-R. Bellal, A. Kheliouen, M. Gharnaout

165 - Symptomatologie anxio-dépressive et délai de survenue de la première exacerbation aiguë chez les patients atteints de BPCO : étude prospective à 12 mois
M. Ben Mechlia, I. Guedri, M. Jabbari, S. El Biche, N. Keskes Boudawara, L. Boussoffara

166 - BPCO symptomatique malgré un VEMS relativement préservé : caractérisation d'une discordance clinico-spirométrique
M. Henchiri, A. Sayhi, S. Skhiri, F. Guezguez, Y. Abid, G. Bellamine, I. Ghannouchi, S. Rouatbi

10:00-11:30

sam. 30

10:00-11:30 | Zone d'affichage |

PO04 BPCO (2)

PRÉSIDENT(S)
BOYER Laurent, Créteil
BERNADY Alain, Cambo-Les-Bains

167 - Variation temporelle du taux d'éosinophiles sanguins avant, pendant et après une exacerbation de BPCO nécessitant une hospitalisation
N. Gharib, C. Roukoz, N. Medawar, A. Antoun Bechara, M. Njeim, G. Baaklini, R. Bou Rached, C. Ghosn, B. Atallah, M. Safieddine, H. Eid, B. Habr, M. Riachy

168 - Conduites addictives et santé sexuelle au cours de la BPCO : quelles associations ?
Y. Foudhaili, E. Ben Jemia, H. Ouertani, A. Naaroura, A. Saadi, S. Rejeb, H. Zaibi, J. Ben Amar

169 - Effet de la mise à disposition d'une assistance IA sur l'utilisation du spiromètre en médecine générale : étude multicentrique ambispective (AmbitionSpiro)
N. Chanaud (de), T. Goulvent, D. Koskas, R. Liard, N. Beeker

170 - BPCO chez la femme : particularités épidémiologiques et cliniques
M. Maaroufi, Z. Laklaai, W. Jalloul, H. Harraz, K. Chaanoun, H. Benjelloun, N. Zaghba

171 - Impact de l'anémie sur le pronostic des patients hospitalisés pour EA BPCO
Y. Aloulou, K. Ben Amor, S. Zarrouk, A. Saidi, M. Mjid, S. Toujeni, S. Chikhrouhou, A. Hedhli, B. Dhahri

172 - Au-delà du VEMS : anxiété, activité physique et capacité fonctionnelle dans la BPCO
L. Laouar, S. Abderrahim, M. Othmani, O. Saadaoui, AS. Arroudj, I. Benadouda, AZ. Charef, S. Kerkouche, K. Bouchkrit, M. Zedam, SY. Salhi, N. Hireche, K. Hammamda, N. Dammene Debbih

173 - Force de préhension et performance fonctionnelle chez 23 patients atteints de BPCO : un marqueur de la faiblesse musculaire périphérique
L. Laouar, S. Abderrahim, M. Othmani, O. Saadaoui, AS. Arroudj, I. Benadouda, AZ. Charef, S. Kerkouche, K. Bouchkrit, M. Zedam, SY. Salhi, N. Hireche, Z. Laggoune, K. Bribi, F. Beggar, LM. Cheikh Messaoud, I. Rouabhia, K. Hammamda, N. Hammadi, N. Dammene Debbih

174 - Étude TriNEXT - résultats de vie réelle à 6 mois : symptômes, qualité de vie, sommeil et activité physique chez des patients atteints de BPCO sous trithérapie fixe DPB/FF/G en poudre sèche

C. Morélot-Panzini, H. Pégliasco, M. Beutelstetter, C. Contré, K. Diaw, M. Esling, E. Schneider, N. Texier, M. D. Amato, C. Represas, P. Devillier

175 - Profil épidémiologique, clinique et spirométrique des patients hospitalisés pour BPCO à Madagascar : une série monocentrique
L. Rebasy, AH. Ranivoson, SJN. Ratsimbazafy, JG. Andriatsarasata, HY. Fanomezantsoa, JL. Rakotoson, RN. Raharimanana

176 - Bronchopneumopathie chronique obstructive : facteurs prédictifs d'appareillage ventilatoire à domicile au long cours
T. Sbei, H. Ouertani, S. Rejeb, E. Ben Jemia, A. Rahmouni, S. Labiadh, A. Bouthour, S. Gharsallaoui, H. Zaibi, J. Ben Amar

177 - Implication potentielle du récepteur purinergique P2X7 dans la composante muco-obstructive et l'inflammation au cours de la BPCO
M. Marulier, L. Saber Cherif, L. Théret, A. Bellone, N. Lalun, J. Ancel, X. Dubernard, J-C. Mérol, C. Ruaux, M. Polette, J-M. Perotin, G. Deslée, V. Dormoy

178 - Existe-t-il une signature radiologique de l'endotype éosinophilique de la BPCO ? Données d'une cohorte hospitalière algérienne
I. Touari, A-R. Bellal, F. Megdoud, H. Menia, A. Kheliouen, M. Gharnaout

179 - Dépistage des troubles ventilatoires obstructifs en population générale durant une action de prévention «?Mai Poumon?2026 ». Prévalence et parcours de soins
M. Sabatini, B. Dubroca, C. Lethrosne, C. Nocent, T. Saint-Val, C. Rognon, D. Bonnet, C. Raspaud, A. Bernady, M. Gueçamburu

180 - BPCO exacerbée chez la femme : au-delà du tabac
N. Safta, S. Maddeh, A. Omrane, I. Bchir, S. Aissa, A. Abdelghani

181 - Anxiété et dépression dans la bronchopneumopathie chronique obstructive : identification d'un profil psycho-respiratoire vulnérable
E. Ben Jemia, Y. Foudhaili, S. Rejeb, H. Ouertani, H. Zaibi, J. Ben Amar

182 - Anxiété et dépression chez les patients atteints de bpco : prévalence et association au risque de réhospitalisation
H. Yassine, B. Chraibi, C. Rachid, M. Ijim, O. Fikri, L. Amro

183 - Exacerbations fréquentes de BPCO : profil clinique et facteurs associés en vie réelle
N. Ziane, F. Chaouki

184 - Infection bactérienne au cours des exacerbations aiguës de la Broncho-Pneumopathie Chronique Obstructive
C. Dhifi, C. Habouria, M. Bougacha, N. Belloumi, I. Bachouch, S. Bouazzi, S. Zrafi, F. Chermiti, S. Fenniche

185 - Trithérapie versus bithérapie dans la BPCO : profil des patients et sévérité des exacerbations en vie réelle
S. Zarrouk, K. Ben Amor, Y. Aloulou, S. Toujani, M. Mjid, S. Cheikrouhou, A. Hedhli, B. Ourari

186 - : BPCO chez les femmes exposées à la biomasse dans la région de Midelt au Maroc
S. Fdil, D. Zagaouch, K. Bouti, S. Hammi

187 - Non-observance thérapeutique et exacerbations de BPCO : quels facteurs associés ?
N. Safta, I. Ben Limem, A. Omrane, B. Ben Bdira, S. Bouafia, S. Maddeh, A. Knaz, F. Dabbebi, S. Aissa, A. Abdelghani

10:00-11:30

sam. 30

10:00-11:30 | Zone d'affichage |

PO05 Cancer (1)

PRÉSIDENT(S)
MOLINIER Olivier, Le Mans
CORRE Romain, Quimper

188 - Le cancer bronchopulmonaire primitif dans la région Souss-Massa : expérience du service de pneumologie du CHU Mohammed VI d'Agadir
G. Baani, O. Halloumi, H. Naji Amrani

189 - Efficacité de l'immunothérapie chez les patients PS ? 2 atteints d'un cancer pulmonaire

L. Bodart, T. Berghmans, A. Goudsmit

190 - Score de Brock et malignité des nodules pulmonaires : quelle valeur prédictive dans une cohorte tunisienne
I. Guedri, W. Ghribi, E. Zaara, A. Ben Saad, M. Ben Mechlia, S. Cheikh Muhammed, S. Joobeur

191 - Délai d'initiation du traitement dans le cancer bronchopulmonaire : quels facteurs cliniques en jeu ?
H. Bel Hadj Mabrouk, C. Moussa, S. Mhamdi, C. Aichaouia, Z. Moatemri

192 - Profilage moléculaire et expression de PD-L1 dans le cancer bronchopulmonaire non à petites cellules : données en vie réelle d'un service de pneumologie en Tunisie
H. Bel Hadj Mabrouk, C. Moussa, S. Mhamdi, C. Aichaouia, Z. Moatemri

193 - Résultats cliniques dans la vie réelle chez des patients de type caucasien atteints d'un cancer du poumon non à petites cellules présentant une mutation de l'EGFR et traités par chirurgie (étude EXERPOS-2 GFPC)
JB. Auliac, PA. Thomas, O. Bylicki, F. Guisier, H. Curcio, A. Swalduz, M. Wislez, C. Decroisette, V. Basse, L. Falchero, E. Huchot, A. Lupo-Mansuet, C. Chouaïd, L. Greillier

194 - Impact environnemental de l'optimisation des prémédications des chimiothérapies en oncologie thoracique
A. SAILLANT, S. BORDENAVE, J. CHEN, AL. CHENE, A. CHOLLET, N. CORMIER, P. HULO, C. JEZZINE, E. PONS-TOSTIVINT, A. GOUBIL

195 - Tumeurs de Pancoast-Tobias : profil épidémiologique, clinique et thérapeutique
I. Fazazi, H. Arfaoui, H. Bamha, S. Msika, N. Bougteb, W. El Khattabi, H. Jabri, MH. Afif

196 - Particularités du carcinome bronchogénique chez le non-fumeur
I. Fazazi, W. El Khattabi, S. Msika, H. Bamha, N. Bougteb, H. Arfaoui, H. Jabri, MH. Afif

197 - Étude comparative du carcinome bronchogénique entre le sujet jeune et le sujet âgé
N. Mouhssine, H. Arfaoui, N. Bougteb, H. Bamha, S. Msika, W. EL Khattabi, M.H. Afif

198 - Sexe féminin et cancer bronchique : particularités cliniques et pronostiques dans une cohorte tunisienne
M. Barkallah, R. Khemakhem, N. Kallel, S. Bahri, M. Feki, N. Moussa, N. Bahloul, W. Feki, H. Ayedi, S. Msaed, R. Gargouri, I. Yangui, S. Kammoun

199 - Valeur pronostique de l'indice d'inflammation immunitaire systémique SII chez les patients atteints d'un cancer bronchique
S. Keddabi, B. Chraibi, C. Rachid, M. Ijim, O. Fikri, L. Amro

200 - Caractéristiques et résultats cliniques des patients atteints d'un CBNPC réséqué porteur d'une mutation KRAS : données de vie réelle de la cohorte ESCAP-2020
D. Debieuvre, C. Chouaid, O. Molinier, C. Esnault, E. Dias, S. Jaillard, L. Emonnot, K. Desroziers

201 - Cancer bronchopulmonaire chez les non-fumeurs au CHU Mohammed VI de Marrakech : caractéristiques clinicopathologiques et moléculaires et association avec l'exposition au tabagisme passif
H. Nadi, C. Rachid, M. Ijim, O. Fikri, L. Amro

202 - Cancer broncho-pulmonaire chez le sujet jeune : Quel impact sur le devenir professionnel ?
S. Bouazzi, C. Habbouria, S. Zrafi, M. Bougacha, N. Belloumi, C. Dhifi, I. Bachouche, F. Chermiti, S. Fenniche

203 - Toxicité financière chez les patients atteints de cancer du poumon en Tunisie
Y. Bellaj, C. Habouria, A. Barkaoui, M. Bougacha, N. Balloumi, I. Bachouche, R. Debbiche, F. Chermiti, S. Fenniche

204 - Cancer bronchopulmonaire chez les sujets âgés, quelles particularités ?
R. Bellara, A. Kacem, I. Kharrat, S. Jridi, M. Hannachi, R. Ben Jazia

205 - Association entre le rapport plaquettes/lymphocytes (PLR) préthérapeutique et l'évolution du CBNPC avancé
A. Jamai, C. Habouria, M. Bougacha, N. Belloumi, S. Bouazi, I. Bachouch, F. Chermiti, S. Fenniche

10:00-11:30

sam. 30

10:00-11:30 | Zone d'affichage |

PO06 Chirurgie et transplantation

PRÉSIDENT(S)
COIFFARD Benjamin, Marseille
AVARO Jean-Philippe, Toulon (pressenti(e))

206 - La transplantation pulmonaire chez les patients âgés de 65 ans et plus : étude observationnelle au CHU de Toulouse
C. Birarda, M. Dupuis

207 - Retour en emploi après transplantation pulmonaire : étude descriptive sur 236 patients suivis aux Hôpitaux Universitaires de Strasbourg
I. Fonseca, S. Kleinlogel, A. Medde, L. Schaeffer, S. Hirschi, T. Degot, A. Schuller, M. Furstenberger, S. Freudenberger, M. Gonzalez, B. Renaud-Picard

208 - Chylothorax postopératoire : du traitement conservateur à la chirurgie, quelle stratégie ?
M. Hadj Dahmane, A. Abdelkbir, M. Abdennadher, H. Zribi, J. Souilhi, S. Ouerghi, I. Bouassida, A. Marghli

209 - Chirurgie diaphragmatique au CHNU de Fann : indications, techniques et résultats d'une série de 32 cas
M-M. Samba, I. Wade, M-S. Diop, C. Dossa, M-S. Mbaye, A-K. Diallo, J-C. Dione, A-A. Thiaw, P-A. Diagne, N-F. Sow, S. Diatta, A-G. Ciss

210 - Chirurgie des cancers pulmonaires primitifs avec envahissement pariétal : étude de la morbidité postopératoire et des facteurs associés
A. Bakhti, Y. Attig (Ben), S. Madhi, E. Fourati, Y. Karoui, B. Rezgui, M-S. Boudaya

211 - Évaluation cardiorespiratoire avant chirurgie de scoliose
D. Illouz, EM. Jutant

212 - Développement d'un programme de transplantation cardio-pulmonaire dans un pays émergent : défis organisationnels, culturels et pédagogiques
-

213 - Prévention et prise en charge des syndromes lymphoprolifératifs post-transplantation associés à l'EBV : état des lieux des pratiques françaises en transplantation pulmonaire
J. Le Pavec, O. Thaunat, S. Dharancy, J. Guitard, G. Roussey, S. Caillard

214 - La surface musculaire en L3 n'apporte rien aux données cliniques simples pour estimer le V?O? pic avant chirurgie thoracique
L. Razat, M. Coudurier, M. Marillier, A. Soubeyran, S. Doutreleau, G. Frey, C. Bétry, B. Degano

215 - Atélectasie après résection pulmonaire élargie à la paroi thoracique pour cancer primitif du poumon : incidence et facteurs associés
A. Bakhti, S. Madhi, Y. Attig (Ben), E. Fourati, Y. Karoui, B. Rezgui, M-S. Boudaya

216 - Résections trachéales étendues : particularités techniques et résultats postopératoires
A. Bakhti, S. Madhi, Y. Attig (Ben), F-I. Jmal, Y. Karoui, B. Rezgui, M-S. Boudaya

217 - Durée opératoire de la résection-anastomose trachéale : impact de l'expérience et facteurs de complexité
A. Bakhti, Y. Attig (Ben), S. Madhi, E. Fourati, Y. Karoui, B. Rezgui, M-S. Boudaya

218 - Évaluation prospective de l'intérêt de l'échographie pulmonaire et diaphragmatique pour le dépistage précoce des complications post- transplantation pulmonaire
J. Lavenuta, M. Furstenberger, J. Leroux, A. Siegel, T. Dégot, S. Hirschi, A. Schuller, F. Nassurally, PE. Falcoz, A. Olland, C. Tacquard, R. Kessler, B. Renaud-Picard

219 - Couverture vaccinale pré- et post-greffe chez les patients transplantés pulmonaires : étude bicentrique internationale
D. Mouren, C. Poirier, A. Delmas, L. Lefebvre, S. Trigueiros, A. Marceau, H. Hadj Mokhtar, M. Delin, A. Shalaby, G. Jebrak, A. Sukumar, L. Lands, T. Goletto, M. Salpin, L. Morer, M. Veyrier, J. Laville, S. Decaux, S. Daronco, M. Desjardin, G. Weisenburger, V. Bunel, K. El Husseini

220 - Fiabilité du scanner dans l'évaluation préopératoire de l'étendue des sténoses trachéales : confrontation aux constatations peropératoires
S. Madhi, Y. Ben-Attig, A. Bakhti, FI. Jemal, R. Makhlouf, Y. Ben-Abdeladhim, MS. Boudaya

221 - Impact de la complexité scannographique sur la morbi-mortalité de la chirugie de l'aspergillome pulmonaire
M. Hannachi, M. Hajdahmen, A. Abdelkbir, H. Zribi, S. Ouerghi, M. Abdennadher, A. Marghli

222 - Déhiscence anastomotique après résection-anastomose trachéale : incidence et facteurs favorisants
S. Madhi, A. Bakhti, Y. Ben Attig, E. Fourati, S. Rejeb, H. Ouertani, MS. Boudaya

223 - Chirurgie des fistules œso-trachéales
Y. Ben-Attig, S. Madhi, A. Bakhti, E. Fourati, F. Khefacha, MS. Boudaya

224 - Plicature diaphragmatique chez l'adulte : quel bénéfice sur la symptomatologie ?
S. Madhi, A. Bakhti, Y. Ben-Attig, Fl. Jemal, F. Khefacha, MS. Boudaya

225 - Récidive après résection-anastomose trachéale : quelle stratégie thérapeutique?
S. Madhi, Y. Ben-Attig, A. Bakhti, Fl. Jemal, S. Rejeb, H. Ouertani, MS. Boudaya

226 - Pneumothorax spontané chez l'enfant : à propos de 30 cas
M. Ben Taher, F. Jemal, A. Abdelkbir, M. Abdennadher, M. Hadj Dahmane, I. Bouassida, H. Zribi, A. Marghli

227 - Les tumeurs de « type glandes salivaires » primitives du poumon
F. Jemal, M. Ben Taher, A. Abdelkbir, M. Abdennadher, M. Hadj Dahmane, H. Zribi, A. Marghli

228 - Particularités étiologiques du pneumothorax chez le sujet non-fumeur : étude comparative
S. Ben Salem, W. Ghribi, E. Zaara, Y. Majdoubi, J. Azouz, A. Hileli, G. Ellouzi, S. Cheikh Mhamed, S. Joobeur, A. Ben Saad

10:00-11:30

sam. 30

10:00-11:30 | Zone d'affichage |

PO07 Endoscopie - EFR

PRÉSIDENT(S)
LACHKAR Samy, Rouen
TROSINI-DESERT Valéry, Paris

229 - Impact du casque à réalité virtuelle thérapeutique sur l'anxiété du patient en salle d'attente avant une bronchoscopie souple sous anesthésie locale
E. Genet, C. Petit, E. Rouanet, O. Barreau, A-L. Septans, C. Guguen, F. Goupil

230 - Optimisation de la tolérance de la bronchoscopie à vif par nébulisation de lidocaïne : expérience du CHU d'Agadir
A. Benchekara, S. Abrar, O. Halloumi

231 - Échoendoscopie bronchique et cancer bronchique : du diagnostic, staging, à la surveillance de récidive
F. Khalouf, D. Terfani

232 - Pneumologie interventionnelle au Maroc : connaissances, pratiques d'orientation et besoins de formation des médecins généralistes
A. Benchekara, S. Abrar, G. Baani, M. Jaouhari, R. Ben El Fakih, O. Halloumi

233 - Prise en charge par bronchoscopie rigide des sténoses trachéales bénignes post-intubation et post-trachéotomie : à propos de 51 cas
A. Amrani, A. Ayoubi, S. Aalil, L. Senhaji, M. Karhate, B. Amara, M. Serraj, M. Elbiaze, MC. Benjelloun, B. Alami, M. Maaroufi

234 - Apport de la bronchoscopie souple dans le diagnostic de la tuberculose pulmonaire
S. Chikhani, Z. Laklaai, W. Jalloul, H. Harraz, K. Chaanoun, H. Benjelloun, N. Zaghba

235 - Adénopathies médiastinales : Quelle place pour l'EBUS TBNA dans la corrélation échographique et histologique ?
F. Khalouf, D. Terfani

236 - Apport de l'échographie thoracique dans la prise en charge des pleurésies malignes
I. Fazazi, W. El Khattabi, H. Bamha, S. Msika, N. Bougteb, H. Arfaoui, H. Jabri, MH. Afif

237 - Conception et validation d'un simulateur de fibroscopie fabriqué par impression 3D
J. Bigeaye, Y. Oulkhouir, M. Ammi, G. Justeau

238 - Profil étiologique des hémoptysies au sein du service de pneumologie du CHU Mohammed VI de Marrakech
S. Dakir, C. Rachid, M. Ijim, O. Fikri, L. Amro

239 - De la simulation à la pratique : Evaluation d'un programme de simulation en bronchoscopie chez les résidents de pneumologie
M. Jaouhari, S. Abrar, G. Baani, AS. Benchekara, N. Errami, O. Halloumi

240 - Facteurs prédictifs de récidive des sténoses trachéo-bronchiques tumorales malignes après un traitement endoscopique
S. Khemiri, M. Chaabane, T. Znegui, S. Maazaoui, S. Habibech, H. Racil, N. Chaouech

241 - Endoscopie robot-assistée chez des transplantés pulmonaires présentant des nodules pulmonaires périphériques et un rejet chronique. Rapport de deux cas dans un seul centre
C. Medraoui, A. Hanna, A. Crutu, X. Gazengel, S. Dolidon, G. Dauriat, P. Pradère, J. Issard, D. Mitilian, J-B. Ménager, D. Fabre, O. Mercier, H. Dutau, J. Le Pavec, E. Fadel

242 - Tolérance de la fibroscopie bronchique sous anésthésie locale sans sédation : facteurs associés au confort et aux complications
G. Rhellab, S. Aalil, M. Karhate, L. Senhaji, A. Bouhamdi, I. Essabbahi, M. Serraj, B. Amara, M. ELbiaze, M. Benjelloun

243 - L'apport de la ponction biopsie trans-pariétale (PBTP) échoguidée dans le diagnostic étiologique des foyers de condensation chroniques
H. Benomar, Z. Laklaai, W. Jalloul, H. Harraz, K. Chaanoun, H. Benjelloun, N. Zaghba

244 - Hémorragie intra-alvéolaire : profil étiologique et évolutif à propos de 13 cas
I. El Hamdani, Z. Laklaai, W. Jalloul, H. Harraz, K. Chaanoun, H. Benjelloun, N. Zaghba

245 - Impact du manque de matériels de pneumologie interventionnelle sur le parcours patient
N. Boutbagha, Y. Essaid, O. Halloumi

246 - Résultats et complexité de la désobstruction endoscopique des obstructions tumorales des voies aeriennes : étude prospective d'une cohorte algerienne
S. Guediri, R. Benazzouz

10:00-11:30

sam. 30

10:00-11:30 | Zone d'affichage |

PO08 Épidémiologie, pathologie professionnelle, environnement, tabac, addiction

PRÉSIDENT(S)
RAHERISON-SEMJEN Chantal, Pointe-A-Pitre
PSONKA Yiannis, Lille

247 - Qualité du sommeil des médecins internes du CHU Mohammed VI d'Agadir : influence des gardes et de la charge de travail
A. Benchekara, S. Abrar, O. Halloumi

248 - Tabagisme en milieu scolaire chez les élèves de deux écoles fondamentales de Kati, Mali : étude transversale à Farada et Noumorila
S. Koné, D. Soumaré, A. Barry, F. Kané, T. Kanouté, K. Ouattara, FB. Sanogo, S. Satao, I. Guindo, B. Baya, Y. Toloba

249 - Le dépistage des maladies respiratoires en centre-ville : un levier pour la santé publique ?
S. Bouloussa, C. Daigmorte, C. Joseph, R. Barthes, PJ. Belkacem, A. Guyot, I. Ramos, T. Nouvel, A. Didier, S. Pontier-Marchandise

250 - Les futurs médecins face au tabagisme : que savent-ils, que pensent-ils, que font-ils ?
L. Laouar, N. Dammene Debbih, K. Hammamda, S. Abderrahim

251 - Exposition professionnelle au sulfure d'hydrogène lors des échouages de sargasses en Guadeloupe : étude pilote
I. Zandronis, C. Raherison-Semjen

252 - Exposition tabagique cumulée et pneumothorax spontané : quelles associations cliniques ?
C. Moussa, K. Hemissi, S. Tekiki, F. Touzri, S. Mhamdi, C. Aichaouia, Z. Moatemri

253 - Habitudes de vie et risque d'insomnie chez les professionnels de santé tunisiens

H. Dhifallah, O. Bellakhel, N. Kallel, R. Gargouri, S. Msaad, N. Moussa, S. Kammoun

254 - Fardeau des comorbidités cardiovasculaires et métaboliques chez le fumeur : corrélation avec la dépendance et le taux de CO expiré
R. Bellara, I. Kharrat, S. Jridi, F. Guersene, W. Gdich, M. Hannachi, A. Kacem, R. Ben Jazia

255 - Tabagisme en milieu carcéral à Bamako
AD. Coulibaly, M. Tall, F. Konaté, G. keita, N. Dao, H. Ba, FB. Sanogo, S. Satao, B. Baya, S. Kone, T. kanouté, K. Ouattara, D. Soumaré, Y. Toloba

256 - Dyspnée chronique et limitations liées à la santé : données de la cohorte française en population générale CONSTANCES
S. Valery, L. Orsi, M. Goldberg, C. Ribet, R. Nadif, T. Perez, N. Roche

257 - Comparaison des caracteristiques medico-sociales et du pronostic des malades du cancer bronchique vivant dans les quartiers de surincidence de La Rochelle : etude cas-cas en population sur 10 ans
E. Lenoble, S. Girardeau, N. Le Stang, L. Bertaud, J. Cadranel, M. Lafarge, T. Systchenko, E-M. Jutant

258 - TABAGISME : facteur prédictif de la tuberculose multirésistante chez l'adulte à Abidjan de juillet 2022 à décembre 2024
Z. Koné, AEP. Kouassi, K. Battey, K. Samaké, ATJ. Daix, AS. Bakayoko, C. Codo-Esse, A. Assagou, R. Assi

259 - Tabagisme en milieu scolaire : prévalence et déterminants chez les élèves dans les établissements publics et privés d'une commune en Côte d'Ivoire
Z. Koné, AEP. Kouassi, K. Battey, K. Samaké, ATJ. Daix, AS. Bakayoko, C. Codo-Esse, A. Assagou, R. Assi

260 - Silicose, fibro-élastose pleuro-parenchymateuse ou association des deux ? Une atteinte fibrosante professionnelle sévère à propos d'un cas
M. Atmania, J. Nemmar

261 - Impact d'une journée de sensibilisation associant conseil minimal et proposition thérapeutique sur la motivation au sevrage tabagique
S. Jeridi, I. Kharrat, A. Kacem, F. Guersene, R. Bellara, MA. Hannechi, S. Blel, R. Ben jazia

262 - Estimation de l'incidence et profil histopathologique du cancer du poumon dans le nord de la Tunisie en 2025
E. Ben Mbarek, E. Gara, O. Guesmi, S. Sakhri, N. Mahjoub, H. Khiari

263 - Associations à court et long terme entre pollution atmosphérique et morbidité par cancer du poumon en Tunisie : modèle ARDL dans le contexte des pays à revenu faible ou intermédiaire
E. Gara, E. Ben Mbarek, R. Gouia, H. Mediouni, F. Ben Youssef, H. Khiari

264 - Pollution atmosphérique et morbidité respiratoire en Tunisie, exemple dans un pays à revenu faible ou intermédiaire (2005-2011)
E. Ben Mbarek, E. Gara, R. Gouia, H. Mediouni, F. Ben Youssef, H. Khiari

265 - Rôle clé de l'enquête environnementale et de l'imagerie thoracique dans le diagnostic étiologique des pneumopathies interstitielles diffuses
H. Jamal, Z. Laklaai, W. Jalloul, H. Harraz, K. Chaanoun, H. Benjelloun, N. Zaghba

266 - L'exposition à la fumée du bois chez la femme en milieu rural, un risque double : Carcinome bronchogénique et BPCO
N. Yousfi, Z. Laklaai, W. Jalloul, H. Harraz, K. Chaanoun, H. Benjelloun, N. Zaghba

267 - Acceptation de l'IA en pratique médicale : influence de l'expérience clinique
N. Boutbagha, Y. Essaid, O. Halloumi

268 - Existe-t-il une corrélation entre la dépendance psycho-comportementale et physique chez les fumeurs en consultation d'aide au sevrage tabagique ?
N. Belhouchette, R. Kefi, S. Bouafia, M. Fki, B. Ben Bdira, A. Omrane, I. Ben Limem, A. Knaz, S. Aissa, I. Gargouri, A. Abdelghani

269 - Facteurs déterminants de la dépendance tabagique chez les fumeurs Tunisiens
N. Belhouchette, R. Kefi, S. Bouafia, M. Fki, B. Ben Bdira, A. Omrane, I. Ben Limem, A. Knaz, S. Aissa, I. Gargouri, A. Abdelghani

10:00-11:30

sam. 30

10:00-11:30 | Zone d'affichage |

PO09 Plèvre

PRÉSIDENT(S)
MANGIAPAN Gilles, Créteil
PRONOST Marion, Quimper

270 - Le talcage pleural seul : une alternative à la bullectomie chez les patients âgés présentant un pneumothorax secondaire sur emphysème ?
M. Hadj Dahmane, A. Abdelkbir, M. Abdennadher, H. Zribi, J. Souilhi, S. Ouerghi, I. Bouassida, A. Marghli

271 - Leviers perçus du sevrage tabagique chez les patients hospitalisés pour pneumothorax
G. Baani, S. Abrar, A. Ben Chekara, O. Halloumi

272 - Rôle des pneumologues dans l'orientation des patients vers la vidéothoracoscopie à dakar, senegal : connaissances, pratiques et obstacles
M-M. Samba, I. Wade, M-S. Diop, C. Dossa, M-S. Mbaye, A-K. Diallo, J-C. Dione, A-A. Thiaw, P-A. Diagne, N-F. Sow, S. Diatta, A-G. Ciss

273 - Pleurésies purulentes au CHU de Cocody de 2022 à 2025 : aspects épidémiologiques, thérapeutiques et facteurs associés au recours à la chirurgie
D. Akouatia, B. Kouraogo, N. Mobio, C. Kouakou, E. Djegbeton, A. Kone, M. Koffi

274 - Évaluation de la sécurité et du coût-bénéfice des ponctions et biopsies pleurales échoguidées par rapport aux méthodes aveugles au service de pneumophtisiologie de Bouaké : à propos de 68 cas
I.H. Dje Bi, Y. Toh Bi, R. Dembélé, H.Y. Kpi, O. Keita, M. Kouakou, B.B. Kouamé, L. Yéo, J-C. Anon, H.V. Achi

275 - Pneumothorax spontané primaire chez les sujets actifs : impact du traitement chirurgical sur la reprise d'activité
H. Bessrour, H. Messaoudi, S. Dardour, S. Hamdi, S. Kalai, M. Lajmi, S. Hachicha

276 - Prédicteurs de mortalité intra-hospitalière dans la pleurésie néoplasique : place de score PROMISE et LENT
R. Ben Brahim, S. Majdoub Fehri, A. Ourghemmi, O. Aggouni, H. Kwas

277 - Vivre avec un épanchement pleural métastatique : évaluation de la qualité de vie, du sommeil et des symptômes respiratoires
M. Jaouhari, S. Abrar, G. Baani, AS. Benchekara, N. Errami, O. Halloumi

278 - Construction d'un score scanographique des empyèmes pleuraux pour prédire un échec de drainage
C. Taoussi, C. Rachid, M. Ijim, O. Fikri, L. Amro

279 - Le Pyopneumothorax : profil clinique et therapeutique
N. El Rharbi, N. Bougteb, H. Bamha, S. Msika, H. Arfaoui, H. Jabri, W. El Khattabi, MH. Afif

280 - ADA pleurale : quelle place dans le diagnostic des pleurésies à liquide clair?
K. Ben Hammad, N. Echarrady, S. Bricha, M. Moutahir, M. Soualhi

281 - Valeur diagnostique de l'adénosine désaminase pleurale dans la pleurésie tuberculeuse : étude monocentrique de 400 patients au CHU Mohammed VI
H. Nadi, C. Rachid, M. Ijim, O. Fikri, L. Amro

282 - Impact de l'étiologie sur la prise en charge et l'évolution du chylothorax : étude rétrospective
C. El Bouzidi, M. Haj Dahmen, A. Abdelkbir, I. Bouacida, H. Zibi, S. Ouerghi, M. Abdennadher, A. Marghli

283 - Délai de drainage pleural et évolution des pleurésies purulentes : expérience tunisienne
A. Jamai, H. Rouis, S. Abdellatif, I. Khouaja, I. Zendah, S. Maalej

284 - Pleurésies chyleuses Expérience du service de pneumophtisiologie CHU Sétif A propos de 07 cas
K. Bougharnout, S. Chaibi, C. Mahdaoui, A. Zier

285 - Pleurésie exsudative du sujet jeune : apport de la biopsie pleurale dans le diagnostic de la tuberculose – Retour d'expérience du service de pneumologie du CHU de Marrakech
H. Nadi, C. Rachid, M. Ijim, O. Fikri, L. Amro

286 - Les pleurésies purulentes : profil clinique et étiologique A propos de 53 cas
S. Chaibi, K. Bougharnout, C. Mahdaoui, H. Halit, N. Khantèche

10:00-11:30

sam. 30

10:00-11:30 | Zone d'affichage |

PO10 PID idiopathique

PRÉSIDENT(S)
MISMETTI Valentine, Saint-Etienne
BELTRAMO Guillaume, Dijon

287 - Association entre les comorbidités métaboliques ou cardiovasculaires et le développement des fibroses pulmonaires
A. Bouz, H. Gacem

288 - Profil de tolérance du nintédanib chez les patients atteints de fibrose pulmonaire à la région de Monastir en Tunisie
A. Hileli, W. Ghribi, E. Zaara, J. Azouz, Y. Majdoubi, S. Ben Salem, G. Ellouzi, S. Cheikh Mhammed, A. Ben Saad, S. Joober

289 - Connaissances, perceptions et vécu des patients traités par Nintédanib
N. Kallel, N. Safta, NE. Kallel, N. Moussa, W. Feki, S. Kammoun

290 - PID idiopathiques versus secondaires : quel profil de comorbidités ? Étude de 112 cas
A. Boukhari, H. Draou, A. Mabkhouth, A. Ayad, MA. Bennani

291 - Facteurs prédictifs d'une exacerbation aiguë précoce inférieure à un an après hospitalisation dans les pneumopathies interstitielles diffuses
S. Ben Salem, A. Ben Saad, W. Ghribi, J. Azouz, E. Zaara, Y. Majdoubi, G. Ellouzi, A. Hileli, S. Cheikh Mhamed, S. Joobeur

292 - Impact du profil pondéral sur l'évolution et le pronostic des pneumopathies interstitielles diffuses : le paradoxe de l'obésité
S. Ben Salem, A. Ben Saad, W. Ghribi, Y. Majdoubi, E. Zaara, J. Azouz, A. Hileli, G. Ellouzi, S. Cheikh Mhamed, S. Joobeur

293 - Fibrose pulmonaire sous Nintédanib : Enjeux thérapeutiques et qualité de vie
N. Safta, I. Ben Limem, S. Bouafia, A. Fattoumi, S. Aissa, A. Abdelghani

294 - Impact du 1er médecin consulté sur le délai diagnostique des pneumopathies interstitielles diffuses
N. Hammouda, A. Saidi, Y. Aloulou, N. Ellili, S. Toujani, M. Mjid, S. Cheikh Rouhou, K. Euchi, A. Hedhli, B. Dhahri

295 - OPALE, Programme d'accompagnement pour soutenir les patients atteints de Pneumopathies Interstitielles Diffuses (PID) fibrosantes : optimisation du maintien sous traitement
C. Ghorayeb, S. Gauthier, M. Guillotin, S. Jouneau, G. Prévot, C. Agard, A. Constantin, B. Aguilaniu

296 - Prévalence des troubles anxio-dépressifs chez les patients atteints de PID fibrosantes
S. Dakir, C. Rachid, M. Ijim, O. Fikri, L. Amro

297 - Effet du nérandomilast chez les patients atteints de FPI selon le délai depuis le diagnostic : analyse en sous-groupes de l'essai FIBRONEER-IPF
E. Blanchard, C. Newton, D. Chambers, H. Dai, S. Montesi, T. Ogura, C. Coeck, Z. Huo, I. Jørgensen, M. Kreuter

298 - Valeur pronostique de la désaturation à l'effort chez les patients atteints de pneumopathie interstitielle diffuse
S. Keddabi, H. Yassine, C. Rachid, M. Ijim, O. Fikri, L. Amro

299 - Impact du retard diagnostique sur la sévérité fonctionnelle des pneumopathies interstitielles diffuses
S. Keddabi, B. Chraibi, C. Rachid, M. Ijim, O. Fikri, L. Amro

300 - Prédiction du bénéfice de survie à long terme du nérandomilast chez les patients atteints de Fibrose Pulmonaire Idiopathique (FPI)

S. Jouneau, T-M. Maher, P. Pimple, K. Aronson, M. Kanakapura, D-C. Patel, S. Shetty, P. Shukla, J-J. Swigris, D. Weidlich, M-S. Wijsenbeek

301 - Effet du nérandomilast sur le risque de mortalité chez les patients atteints de fibrose pulmonaire idiopathique (FPI) et de fibrose pulmonaire progressive (FPP)
S. Jouneau, J. Oldham, S. Assassi, A. Azuma, V. Cottin, A. Hoffmann-Vold, M. Kreuter, T-M. Maher, L. Richeldi, C. Valenzuela, M-S. Wijsenbeek, H. Gu, G. Weimann, I. Ritter, S. Stowasser, D-F. Zoz, F-J. Martinez

302 - Du premier symptôme à la DMD : analyse des délais diagnostiques des PID chroniques au CHU Mohammed VI de Tanger, Maroc
D. Zagaouch, S. Fdil, M. Bennacer, K. Bouti, S. Hammi

303 - Dépistage échocardiographique de l'hypertension pulmonaire au cours des pneumopathies interstitielles diffuses : étude comparative de trois cohortes étiologiques
S. Behbeh, K. Gacem, A. Ketfi

304 - Alimentation des patients avec une fibrose pulmonaire idiopathique : résultats de l'étude cas-témoins NutriNet-FPI
A. Bellicha, L. Bourhis, S. Jouneau, P. Yvroud Hoyos, C. Julia, J-M. Fourrier, C. Planès, V. Cottin, M. Touvier, H. Nunes, L. Sesé

305 - Les scores quantitatifs de tomodensitométrie (TDM) à l'inclusion prédisent la progression chez les patients atteints de fibrose pulmonaire idiopathique : données de FIBRONEER-IPF
P.Y. Brillet, J.G. Goldin, V. Cottin, A.M. Hoffmann-Vold, H. Prosch, N. Pillai, F. Risse, W. Stansen, D.F. Zoz, A. Devaraj

306 - Potentiel pronostique des biomarqueurs protéiques plasmatiques chez les patients atteints de Fibrose Pulmonaire Idiopathique (FPI)
A. Justet, F. Bonella, J.M. Oldham, A. Azuma, K.B. Rohr, N. Pillai, W. Stansen, C. Ittrich, C. Hesslinger, T.M. Maher

307 - Effets du nérandomilast sur les biomarqueurs protéiques plasmatiques chez les patients atteints de fibrose pulmonaire idiopathique (FPI)
A. Justet, F. Bonella, J.M. Oldham, A. Azuma, K.B. Rohr, N. Pillai, W. Stansen, C. Ittrich, C. Hesslinger, T.M. Maher

308 - Fibrose pulmonaire idiopathique : Profil clinique, radiologique, fonctionnel et évolutif à propos de 19 cas
A. Addi, G. Salhi, M. Ahachim, B. Daher, N. Yassine

10:00-11:30

sam. 30

10:00-11:30 | Zone d'affichage |

PO11 Sommeil (1)

PRÉSIDENT(S)
GOUPIL François, Le Mans
MSAAD Sameh, Sfax

309 - Adhérence au traitement par PPC pendant deux ans chez les patients vietnamiens atteints d'apnée obstructive du sommeil: la première étude de cohorte prospective
T-T. Phan, V-G. Vu

310 - Chronotype et dette de sommeil : impact sur la vigilance psychomotrice des médecins résidents assurant des gardes de 24 heures
G. Baani, S. Abrar, M. Akassisse, O. Halloumi

311 - Quand le SAOS ne se résume pas à l'IAH : impact de la désaturation nocturne sur les troubles cognitifs
I. Guedri, W. Ghribi, E. Zaara, A. Ben Saad, M. Ben Mechlia, S. Cheikh Muhammed, S. Joobeur

312 - Qu'attendent les patients atteints de SAOS du résultat de leur traitement par PPC ? une enquête nationale auprès de 28 950 adultes
F. Roche, L. Imbault, S. Baillieul, V-P. Martin, J. Coelho, E. Béquignon, J. Chambe, C. Quiles, S. Alami, S. Tardivet, F. Gagnadoux, A. Prigent, B. Muntaner, J-A. Micoulaud-Franchi, J. Texereau

313 - Évaluation de la qualité du sommeil et de la somnolence diurne et étude des facteurs associés chez les patients hospitalisés au service de pneumologie du CHU Mohammed VI
M. Akassisse, Y. El amrani, A. Debbagh, O. Halloumi

314 - SAHOS chez le conducteur professionnel : un phénotype plus sévère à ne pas méconnaître
N. Kallel, M. Barkallah, R. Gargouri, R. Khemakhem, N. Bahloul, S. Msaad, NE. Kallel, S. Kammoun

315 - Charge hypoxique nocturne et retentissement cardiovasculaire au cours du syndrome d'apnées obstructives du sommeil
R. Ben Salem, F. Guersane, M. Abbassi, J. El Ghoul

316 - L'index d'apnées-hypopnées reflète-t-il réellement le retentissement hypoxémique du SAOS ? Étude de la discordance entre fréquence des événements respiratoires et charge hypoxique nocturne
R. Ben Salem, F. Guersane, M. Abbassi, J. El Ghoul

317 - La polysomnographie devrait-elle être l'outil diagnostique de première intention du SAOS ? – Analyse d'une population de patients adressés au Laboratoire du sommeil
J. Nasilowski, A. Cieplinska, K. Garbino, J. Barratt, K. Przybylowska, K. Kwiatkowska, G. Jaczewski, J. Klimiuk

318 - Impact d'un support vidéo éducatif sur la compréhension de la maladie et l'adhésion à la PPC chez les patients nouvellement diagnostiqués SAOS : étude prospective
M. Jaouhari, S. Abrar, G. Baani, AS. Benchekara, N. Errami, O. Halloumi

319 - Impact diagnostique et thérapeutique de la différenciation du mécanisme des hypopnées dans une population post AVC/AIT
L. Benzidia, B. Ribeiro Baptista, S. Richard, P. Andre, N. Kassem, M. Ferrand, A. Chaouat, N. Charnallet

320 - Troubles du sommeil chez l'enfant asthmatique : prévalence et facteurs associés
E. Nemsi, I. Alioua, S. Louhaichi, A. Berkaoui, M. Garouachi, J. Ammar, B. Hamdi, A. Hamzaoui

321 - Facteurs associés à une durée plus prolongée des évenements respiratoires au cours du syndrome d'apnées hypopnées obstructives du sommeil
H. Mathlouthi, K. Caabi, S. Khemiri, S. Sekhiri, A. Chennoufi, L. Gharbi

322 - Impact de la position corporelle sur l'activation autonomique nocturne au cours du syndrome d'apnées obstructives du sommeil
S. khemiri, K. Chaabi, S. Sekhiri, H. Mathlouthi, A. Chanoufi, L. Gharbi

323 - Performance diagnostique des marqueurs hémato-inflammatoires dans le SAHOS : étude cas-témoins
A. Hedhli, H. Abid, Y. Aloulou, S. Cheikhrouhou, M. Mjid, S. Toujani, B. Dhahri

324 - Dysfonction endothéliale (FMD) et sévérité du syndrome d'apnées-hypopnées obstructives du sommeil
H. Ouertani, T. Sbei, S. Rejeb, M. Abbassi, S. Gharsallaoui, H. Zaibi, J. Ben Amar

325 - Au-delà de l'IAH : le STOP-BANG est-il associé à la sévérité de la désaturation nocturne du SAOS ?
E. Ben Jemia, S. Gharsallaoui, H. Ouertani, S. Rejeb, A. Bouthour, H. Zaibi, J. Ben Amar

326 - Dysfonction ventriculaire droite associée au syndrome d'apnées-hypopnées du sommeil chez les patients insuffisants cardiaques
F. Yangui, G. Berkaoui, S. Abdellatif, H. Cherif, S. Debiche, S. Mokaddem, S. Antit, L. Zakhama, MR. Charfi

327 - Obésité, troubles du sommeil et Syndrome d'Apnées Obstructives du Sommeil : la part de l'hérédité
E. Ben Jemia, S. Gharsallaoui, S. Rejeb, H. Ouertani, H. Zaibi, J. Ben Amar

328 - Altération du sommeil en unité de bronchoscopie
N. Boutbagha, Y. Essaid, O. Halloumi

10:00-11:30

sam. 30

10:00-11:30 | Zone d'affichage |

PO12 Sommeil (2)

PRÉSIDENT(S)
GORBATAI Bogdan, Rumilly

BIRONNEAU Vanessa, Poitiers

329 - Qualité du sommeil chez les patients ventilés au long cours
H. Mrassi, K. Chaabi, B. Medini, A. Chennoufi, L. EL Gharbi

330 - Phénotypes symptomatiques chez les enfants dépistés positifs pour un trouble respiratoire lié au sommeil : analyse en clusters dans une cohorte nationale tunisienne
O. Lakhal (Ben), N. Kallel, E. Mziou, F. Messai, L. Abdelhedi, R. Gargouri, N. Moussa, N. Boudaouara, S. Msaad, S. Kallel, N. Abid, J. Elghoul, D. Abdelmouleh, L. Douik, H. Mrassi, S. Maalej, R. Khmekhem, S. Kammoun

331 - COMISA : un phénotype clinique distinct
N. Kallel, O. Ben Lakhal, I. Ben Salah, NE. Kallel, N. Moussa, S. Msaad, R. Gargouri, S. Kammoun

332 - Prévalence et impact de l'insomnie chez le personnel de santé : étude transversale auprès de 208 professionnels
S. Hadmen, K. Jabri, M. Ramdani, D. Zagaouch, S. Fdil, K. Bouti, S. Hammi

333 - Qualité du sommeil et dépistage du syndrome d'apnées obstructives du sommeil chez les jeunes paramédicaux nouvellement recrutés au CHU Mohammed VI d'Agadir
R. Hnaka, S. Gou-said, R. Ben el fakih, O. Halloumi

334 - Profil de la charge hypoxique dans le syndrome d'apnées hypopnées obstructives du sommeil selon le phénotype positionnel et non positionnel
S. Skhiri, K. Chaabi, S. Khemiri, H. Mathlouthi, A. Chennoufi, L. Gharbi

335 - Variation de la fréquence cardiaque : un marqueur potentiel de la sévérité du syndrome d'apnées obstructives du sommeil
S. khemiri, K. Chaabi, H. Mathlouthi, S. Sekhiri, A. Chanoufi, L. Gharbi

336 - Syndrome d'apnées obstructives du sommeil positionnel diagnostiqué par polygraphie ventilatoire : Facteurs prédictifs et stabilité phénotypique comparée à la polysomnographie
C. Ahmed-Ali, N. Mkrtchyan, V. Ferry, M-P. d'Ortho, J. Frija

337 - SAOS du sujet âgé : une dissociation entre somnolence diurne et altération de la qualité du sommeil
S. ksissa, I. Touil, S. Antar, S. Benali, R. Naouar, W. Bensalem, R. Benjeddou, I. Elkebir

338 - Score de sommeil sain et santé cardiométabolique chez l'adulte en population générale africaine : résultats de l'étude Benin Society and Sleep (BeSAS)
AP. Wachinou, D. Moussoro, A. Soumaho, P. Fotso, H. Loko, S. Segoun, D. Gnonlonfoun, PM. Preux, G. Agodokpessi

339 - Bicarbonatémie et sévérité du SAOS : un marqueur biologique sous-estimé ?
H. Zid, S. Abdellatif, H. Rouis, Y. Bellaj, Z. Ghizaoui, A. Khattab, I. Khouaja, I. Zendah, S. Maâlej

340 - Valeur diagnostique de la polyglobulie comme indicateur de sévérité polygraphique et métabolique du SAHOS
S. Ben Salem, W. Ghribi, E. Zaara, Y. Majdoubi, J. Azouz, A. Hileli, G. Ellouzi, S. Cheikh Mhamed, S. Joobeur, A. Ben Saad

341 - Performance de la PAPS dans la prédiction d'un SAHOS sévère
H. Ouertani, T. Sbei, S. Rejeb, M. Abbassi, E. Ben Jemia, H. Zaibi, J. Ben Amar

342 - Désaturations nocturnes T90 > 20% dans le syndrome d'apnées-Hypopnée obstructive du sommeil
R. Touahri, H. Gacem, R. Saad, A. Ketfi

343 - Interaction entre les mécanismes biologiques du vieillissement et le Syndrome d'Apnées Obstructives du Sommeil
S. Duong Quy, F. Martin

344 - Le syndrome d'apnées du sommeil et évenements cardio-vasculaires
A. Bouhezam, M. Martani, MK. Bourahli, M. Bougrida

10:00-11:30

sam. 30

10:00-11:30 | Zone d'affichage |

PO13 Tuberculose (1)

PRÉSIDENT(S)

PEFURA YONE Eric, Yaoundé
TSEMO WATCHUENG Ghislaine, Vienne (pressenti(e))

345 - Dépistage systématique par IGRA à l'embauche des agents hospitaliers : expérience d'un CHU français
H. Kilani, J-Y. Massimelli, P. Colombani, I. Deloffre-Asin, F. Vandenbos

346 - Tuberculose carcérale au Sénégal : état des lieux en 2025
N. Fall, M-G. Diouf, A-D. Ba, F-K. Dieng, T-A. Ba, Y. Fall, F. Danfakha, N-O. Touré

347 - Facteurs sociodémographiques et cliniques associés à la tuberculose pulmonaire chez les détenus de la maison d'arrêt de Ouesso en république du Congo
H. Okemba-okombi F., V. Koumba massoussa N.

348 - Analyse de la cascade dépistage-traitement des patients co-infectés tuberculose et VIH (TB/VIH), République du Congo (2015–2025)
J. Niyotwizeye, A. Akiera B., J. Ayande, T. Ovoulaka, A. Disu K., D. Kilonga, H. Okemba-okombi F.

349 - Évolution de la notification et des résultats thérapeutiques de la tuberculose pharmaco résistante en République du Congo
J. Niyotwizeye, B.A. Akiera, F.H. Okemba-okombi, J.J. Ayande, A.K. Disu, T. Ovoulaka, A.D. Elion

350 - Evaluation du diagnostic de la tuberculose à travers la campagne de dépistage actif chez les détenus de la Maison d'Arrêt et de Correction (MAC) de Ouesso en République du Congo : apport comparé de la radiographie thoracique standard, de l'intelligence artificielle et du test Xpert MTB/RIF
N.V. Koumba massoussa, F.H. Okemba-okombi, J. Niyotwizeye, A. Disu kamalandua

351 - Profil épidémiologique et résultats thérapeutiques des patients pris en charge pour tuberculose dans un centre de lutte antituberculeuse d'Alger centre
S. Abderrahim, K. Hamamda, N. Kerkouche, M. Othmani, Z. Laggoune, S. Taright, L. Laouar

352 - Tuberculose pulmonaire à la maison centrale d'arrêt de Bamako Mali
AD. Coulibaly, M. Tall, G. Keita, H. BA, N. Dao, F. Konaté, S. Kone, FB. Sanogo, S. Satao, I. Guindo, B. Baya, L. Coulibaly, T. Kanouté, K. Ouattara, D. Soumaré, Y. Toloba

353 - Le poids du regard social chez les patients atteints de tuberculose : évaluation de la stigmatisation vécue
S. Hadmen, K. Jabri, M. Ramdani, D. Zagaouch, S. Fdil, K. Bouti, S. Hammi

354 - Tuberculose pulmonaire en Tunisie et addictions : quel impact sur le parcours de soins ?
H. Zid, H. Rouis, S. Abdellatif, Y. Bellaj, Z. Ghizaoui, A. Khattab, I. Khouaja, I. Zendah, S. Maâlej

355 - Adhérence au traitement préventif de la tuberculose chez les enfants contacts à Yaoundé : expérience programmatique après introduction du schéma 3RH
V. Poka-Mayap, B-M. Melingui, NC. Titahong, E. Ngu, S. Awungafac, Y-W. Nkana, A. Kuate, V. Donkeng, N. Conan, C. Merle, A. Noah

356 - Intérêt du QuantiFERON-TB Gold dans le diagnostic de la tuberculose
S. Bentaleb, W. ElKhattabi, H. Bamha, S. Msika, N. Bougteb, H. Arfaoui, H. Jabri, H. Afif

357 - Retard diagnostique de la Tuberculose Pulmonaire dans le district sanitaire de Saint-Louis (Sénégal) : fréquence et déterminants
S. Niang, OR. Thiam, FBR. Mbaye, OK. Boh, A. Dieye, EM. Ndiaye

358 - Apport de la fibroscopie bronchique dans le diagnostic des tuberculoses pulmonaires à frottis négatif : expérience du service de pneumologie du CHU Mohammed VI de Marrakech
S. Jellam, C. Rachid, M. Ijim, O. Fikri, L. Amro

359 - Comparaison des méthodes diagnostiques de la tuberculose pleurale en hôpital du jour du service de Pneumologie au CHU Mohammed VI de Marrakech
A. Yazali, C. Rachid, M. Ijim, O. Fikri, L. Amro

360 - Apport du Xpert MTB dans le diagnostic de la tuberculose
H. Mitre, Z. Laklaai, W. Jalloul, H. Harraz, K. Chaanoun, H. Benjelloun, N. Zaghba

361 - Tuberculose maladie chez les immigrants en Tunisie
S. Ouerghemmi, S. Ben Sassi, S. Belkhir, B. Medini, S. Ben Saad, O. Kahloul, F. Tritar, A. Ben Mansour, H. Daghfous

10:00-11:30

sam. 30

10:00-11:30 | Zone d'affichage |

PO14 Tuberculose (2)

PRÉSIDENT(S)
KASSEGNE Loïc, Strasbourg
GORY-BOUILLY Marion, Guingamp

362 - Caractéristiques épidémiologiques, diagnostiques, thérapeutiques et évolutives de la tuberculose multirésistante dans la région centre du Sénégal de Janvier 2020 à Décembre 2025 : à propos de 64 cas
M. Ndao, H. Cheikh, EM. Ndiaye

363 - Évaluation thérapeutique des patients tuberculeux pharmaco-résistants suivis en République du CONGO
WR. Ntsayounga, D. Niakekele-Rene, FH. Okemba-Okombi, RG. Bopaka

364 - De la séquelle à la résection : quelle place pour la chirurgie dans la tuberculose pulmonaire ?
M. Hadj Dahmane, A. Abdelkbir, M. Abdennadher, H. Zribi, J. Souilhi, S. Ouerghi, I. Bouassida, A. Marghli

365 - Tuberculose multirésistante et troubles psychiatriques : profil clinique, radiologique et évolutif
N. Serghini, R. Kilali, F. Kasmi, N. Reguig, M. Aharmim, JE. Bourkadi

366 - Profil clinico-biologique, radiologique et évolutif de la miliaire tuberculeuse : analyse d'une cohorte hospitalière
A. Amrani, A. Ayoubi, S. Aalil, N. Rguig, M. Ahermime, J. Bourkadi

367 - Les effets indésirables majeurs des antituberculeux : à propos de 37 cas
A. Alioua, F. Chaouki

368 - Tuberculose extrapulmonaire multirésistante : étude de 17 cas à Conakry
A. Camara, MY. Diallo, ML. Sylla

369 - Co-infection tuberculose multirésistante et VIH à Conakry : étude rétrospective à propos de 225 cas
AL. Camara, A. Camara, ML. Sylla

370 - Les effets secondaires aux antibacillaires de deuxième ligne au cours du traitement de la tuberculose multirésistante
N. Mouhssine, W. EL Khattabi, H. Arfaoui, B. Elbied, S. Msika, H. Bamha, N. Bougteb, M.H. Afif

371 - Rechute de la tuberculose pulmonaire commune : profil épidémiologique, clinique et facteurs de risque
N. Safta, I. Ben Limem, H. Makni, A. Knaz, S. Aissa, A. Abdelghani

372 - Patients tuberculeux perdus de vue au CAT de Brazzaville : Ampleur du phénomène, facteurs de risque et stratégies de rétention dans les soins
PT. Ovoulaka, FH. Okemba-Okombi, PM. Tebeu, J. Niyotwizeye, D. Elion Assiana, N. Koumba, M. Illoye Ayet

373 - Persistance de séquelles radiologiques après tuberculose pulmonaire : quel lien avec les marqueurs hématologiques de l'inflammation ?
A. Hedhli, Y. Tayari, E. Chouaiekh, Y. Aloulou, S. Cheikhrouhou, M. Mjid, S. Toujani, B. Dhahri

374 - Facteurs prédictifs de mortalité chez les patients atteints d'une forme grave de tuberculose
S. Ouerghemmi, A. Ben Mansour, S. Ben Sassi, S. Belkhir, S. Ben Saad, F. Tritar, H. Daghfous

375 - Maladie pulmonaire post-tuberculeuse après guérison de la tuberculose pulmonaire : prévalence et facteurs associés
K. Mouatassim, C. Rachid, M. Ijim, O. Fikri, L. Amro

376 - Séquelles de tuberculose et qualité de vie : un réel fardeau à moyen et long terme ?
E. Bennouna, C. Rachid, M. Ijim, O. Fikri, L. Amro

377 - Facteurs associés à la mortalité au cours de la tuberculose prouvée chez les patients hospitalisés à l'hôpital Jamot de Yaoundé
M-E. Ngah Komo, A-L. Ntyo'o Nkoumou, R. Ebode Ebode, C. Bitchong Ekono

378 - Déterminants cliniques, bactériologiques et radiologiques des séquelles au cours de la tuberculose pulmonaire
A. Hedhli, E. Chouaiekh, M. Khalfallah, Y. Aloulou, M. Mjid, S. Cheikhrouhou, S. Toujani, B. Dhahri

379 - Devenir des patients atteints de tuberculose multirésistante
S. Ben Taleb, S. Ben Sassi, S. Belkhir, S. Ouerghemmi, S. Ben Saad, O. Kahloul, O. Naffeti, F. Tritar, A. Ben Mansour, H. Daghfous

380 - Association des indices hématologiques de l'inflammation avec la sévérité et l'évolution de la tuberculose pulmonaire
A. Hedhli, M. Khalfallah, E. Chouaiekh, Y. Aloulou, M. Mjid, S. Cheikhrouhou, S. Toujani, B. Dhahri

10:15-11:15

sam. 30

10:15-11:15 | Auditorium |

SI01 SANOFI | REGENERON - Asthme sévère : qu'apprendre de notre pratique française ?

Session exclusivement réservée aux professionnels de santé. Conformément à la réglementation applicable, les inscrits au statut Interne, Membre association de patients et, plus généralement, toute personne n'ayant pas la qualité de professionnel de santé, peuvent se présenter exclusivement aux sessions scientifiques en salle, hors symposia.

PRÉSIDENT(S)
PEROTIN-COLLARD Jeanne-Marie, Reims
DEVOUASSOUX Gilles, Lyon

Portrait de l'asthme sévère en France, ce que nous disent les cohortes
TAILLE Camille, Paris

Les objectifs thérapeutiques à l'épreuve de la pratique
GARCIA Gilles, Versailles

Et après ? Rémission, échec et nouvelles recommandations
MARCOT Christophe, Strasbourg

10:15-11:15

sam. 30

10:15-11:15 | Amphithéâtre Callelongue |

SI02 BOEHRINGER INGELHEIM - Fibroses pulmonaires : des avancées diagnostiques aux nouvelles stratégies thérapeutiques

Session exclusivement réservée aux professionnels de santé. Conformément à la réglementation applicable, les inscrits au statut Interne, Membre association de patients et, plus généralement, toute personne n'ayant pas la qualité de professionnel de santé, peuvent se présenter exclusivement aux sessions scientifiques en salle, hors symposia.

PRÉSIDENT(S)
CRESTANI Bruno, Paris
BLANCHARD Elodie, Bordeaux

Scanner, biomarqueurs, IA : comment les innovations redessinent-elles l'approche diagnostique des fibroses pulmonaires ?
BRILLET Pierre-Yves, Paris

Fibrose Pulmonaire Idiopathique : quelles nouveautés pour faire évoluer la pratique clinique ?
COTTIN Vincent, Lyon

Fibrose Pulmonaire Progressive : quelles perspectives de prise en charge pour les années à venir ?
WEMEAU Lidwine, Lille

10:15-11:15

sam. 30

10:15-11:15 | Goudes 1 |

SI03 PHARMANOVIA - Somnolence diurne excessive résiduelle dans le SAHOS : de la détection à l'optimisation de la prise en charge des patients

Session exclusivement réservée aux professionnels de santé. Conformément à la réglementation applicable, les inscrits au statut Interne, Membre association de patients et, plus généralement, toute personne n'ayant pas la qualité de professionnel de santé, peuvent se présenter exclusivement aux sessions scientifiques en salle, hors symposia.

PRÉSIDENT(S)
MICOULAUD-FRANCHI Jean-Arthur, Bordeaux
PORTEL Laurent, Libourne

Conduite à tenir devant une somnolence diurne résiduelle sous PPC : évaluation de la somnolence

DE SANCTIS Alice, Versailles

Somnolence sous PPC : quand la dépression s'invite

FRIJA Justine, Paris

Approche médicamenteuse dans la somnolence diurne résiduelle du SAHOS et observance de la PPC

PEPIN Jean-Louis, Grenoble

10:15-11:15

sam. 30

10:15-11:15 | Goudes 2 |

SI04 LABORATOIRE GLAXOSMITHKLINE - BPCO : de nouvelles possibilités pour de nouvelles ambitions ?

Session exclusivement réservée aux professionnels de santé. Conformément à la réglementation applicable, les inscrits au statut Interne, Membre association de patients et, plus généralement, toute personne n'ayant pas la qualité de professionnel de santé, peuvent se présenter exclusivement aux sessions scientifiques en salle, hors symposia.

PRÉSIDENT(S)
ROCHE Nicolas, Paris
DESLEE Gaëtan, Reims

La BPCO est-elle une maladie inflammatoire comme les autres ?

RIBEIRO-BAPTISTA Bruno, Nancy

La stabilité : une nouvelle ambition pour vos patients

REGARD Lucile, Paris

De l'innovation à la pratique clinique dans la BPCO

LAHMAR Zakaria, Montpellier

10:15-11:15

sam. 30

10:15-11:15 | Endoume 1.2.3 |

SI05 PULMONX - Réduction de volume pulmonaire par valve endobronchique : quels patients adresser ? Discussion interactive de cas cliniques

Session exclusivement réservée aux professionnels de santé. Conformément à la réglementation applicable, les inscrits au statut Interne, Membre association de patients et, plus généralement, toute personne n'ayant pas la qualité de professionnel de santé, peuvent se présenter exclusivement aux sessions scientifiques en salle, hors symposia.

PRÉSIDENT(S)

DUTAU Hervé, Le Plessis Robinson
WALLYN Frédéric, Lille

À quel moment penser aux valves ? Reconnaître les patients pouvant bénéficier d'une réduction de volume pulmonaire

BEATINI Julia, Cannes

Organiser un parcours de soins efficace L'expérience d'un cabinet de pneumologie au coeur du parcours patient

DESSEIGNE Marine, Saint-Etienne

Cas cliniques interactifs : quelle serait votre décision ? Vous êtes pneumologue référent : adresseriez-vous ce patient ?

EGENOD Thomas, Limoges

10:15-11:15

10:15-11:15 | Endoume 4 |

sam. 30

SI06 FISHER & PAYKEL HEALTHCARE - BPCO et bronchectasies : quelle place pour le Haut Débit Humidifié dans la prise en charge des sécrétions et de la dyspnée ?

Session exclusivement réservée aux professionnels de santé. Conformément à la réglementation applicable, les inscrits au statut Interne, Membre association de patients et, plus généralement, toute personne n'ayant pas la qualité de professionnel de santé, peuvent se présenter exclusivement aux sessions scientifiques en salle, hors symposia.

PRÉSIDENT(S)
ARTAUD-MACARI Elise, Rouen
MORELOT Capucine, Paris

Humidification chauffée, quels impacts sur la physiologie respiratoire ?

THIBON Christophe, Bruxelles

Gestion des sécrétions dans la bronchiectasie et dans la BPCO

CLAVEL Marc, Sainte Feyre

Le Haut Débit Nasal, traitement de la dyspnée ?

GRASSION Léo, Bordeaux

10:15-11:15

10:15-11:15 | Morgiou |

sam. 30

SI07 REGENERON - De l'actualité à la pratique clinique dans le CBNPC sans addiction oncogénique

Session exclusivement réservée aux professionnels de santé. Conformément à la réglementation applicable, les inscrits au statut Interne, Membre association de patients et, plus généralement, toute personne n'ayant pas la qualité de professionnel de santé, peuvent se présenter exclusivement aux sessions scientifiques en salle, hors symposia.

PRÉSIDENT(S)
MAZIERES Julien, Toulouse
GREILLIER Laurent, Marseille

Actualités 2026 dans le CBNPC sans addiction oncogénique : quel impact sur la pratique ?

FERRARI Victoria, Nice

Prise en charge des CBNPC PDL1 = 50 % : place de la mono-immunothérapie

DECROISETTE Chantal, Lyon

Prise en charge des CBNPC PDL1 = 50% : place de la chimio + immunothérapie

DESCOURT Renaud, Brest

10:15-11:15

sam. 30

10:15-11:15 | Sormiou |

SI08 MSD FRANCE - HTAP 2027 : une nouvelle ère en pratique

Session exclusivement réservée aux professionnels de santé. Conformément à la réglementation applicable, les inscrits au statut Interne, Membre association de patients et, plus généralement, toute personne n'ayant pas la qualité de professionnel de santé, peuvent se présenter exclusivement aux sessions scientifiques en salle, hors symposia.

PRÉSIDENT(S)
SITBON Olivier, Le Kremlin-Bicêtre
TURQUIER Ségolène, Lyon

Ce qui va changer dans l'HTAP
BOISSIN Clément, Montpellier

HTAP : décryptage du nouvel algorithme de prise en charge ERS 2026
NOEL SAVINA Elise, Toulouse

Particularités des patients avec cardiopathie congénitale
RENARD Sébastien, Marseille

10:15-11:15

sam. 30

10:15-11:15 | Riou |

SI09 MSD FRANCE - Infections à pneumocoque : prévenir la cascade de complications grâce à la vaccination

Session exclusivement réservée aux professionnels de santé. Conformément à la réglementation applicable, les inscrits au statut Interne, Membre association de patients et, plus généralement, toute personne n'ayant pas la qualité de professionnel de santé, peuvent se présenter exclusivement aux sessions scientifiques en salle, hors symposia.

PRÉSIDENT(S)
PEGLIASCO Hervé, Marseille
ELDIN Carole, Marseille

Le fardeau silencieux : impact de l'infection à pneumocoque sur le vieillissement vasculaire et neurodégénératif
CORROYER-SIMOVIC Bénédicte, Lille

Poumon fragile et co-infections : la double peine des patients à haut risque
DEBIEUVRE Didier, Mulhouse

Saisir l'opportunité de la vaccination anti-pneumococcique : actualités et nouvelles recommandations
LOUBET Paul, Nimes

10:15-11:15

sam. 30

10:15-11:15 | Samena |

SI10 ROCHE - Le cancer du poumon dans tous ses états : du CBPC aux sous-groupes moléculaires du CBNPC

Session exclusivement réservée aux professionnels de santé. Conformément à la réglementation applicable, les inscrits au statut Interne, Membre association de patients et, plus généralement, toute personne n'ayant pas la qualité de professionnel de santé, peuvent se présenter exclusivement aux sessions scientifiques en salle, hors symposia.

PRÉSIDENT(S)
TOFFART Anne Claire, Grenoble

ROCH Benoît, Montpellier

État des lieux du CBPC et avancées thérapeutiques

FALCHERO Lionel, Villefranche Sur Saône

CBNPC wt : adapter la décision thérapeutique au profil du patient

MOGENET Alice, Marseille

Ciblage de KRAS G12C : nouvelles perspectives pour redéfinir la prise en charge

PONS-TOSTIVINT Elvire, Nantes

11:30-13:00

sam. 30

11:30-13:00 | Auditorium |

A15 Meilleurs articles (1)

11:30-13:00

sam. 30

11:30-13:00 | Goudes 1 |

A16 Les traitements inhalés en pratique

Session organisée par le GT GAT

Au coeur de l'innovation thérapeutique, cette session explore ce qui fait réellement la différence dans l'efficacité des traitements inhalés. D'abord, un décryptage des pharmacocinétiques inhalées pour comprendre comment le médicament atteint sa cible et pourquoi certains dispositifs optimisent mieux le dépôt pulmonaire que d'autres. Puis, place au concret : associer le bon médicament au bon nébuliseur, un enjeu pratique majeur pour maximiser la performance clinique. Enfin, ouverture vers l'avenir avec les nouveaux traitements inhalés hors bronchopathie, un champ en pleine expansion.

PRÉSIDENT(S)
VECELLIO Laurent, Tours
NOCENT-EJNAINI Cécilia, Bayonne

Pharmacocinétique des traitements inhalés : qu'en retenir ?

CAVAILLON Pascal, Paris (pressenti(e))

Quel médicament inhalé pour quel nébuliseur ?

REYCHLER Grégory, Woluwe Saint Lambert

Traitements inhalés : nouvelles perspectives dans l'hypertension pulmonaire et les pneumopathies interstitielles

TURQUIER Ségolène, Lyon

11:30-13:00

sam. 30

11:30-13:00 | Goudes 2 |

A17 Traitement par PPC : impact symptomatique ou pronostique ?

Près de 2 millions de Français sont aujourd'hui traités par pression positive continue (PPC) pour un SAHOS. Si son efficacité sur les symptômes est bien établie, son impact sur le pronostic cardiovasculaire et la survie reste débattu. Cette session fera le point sur les bénéfices attendus de la PPC à la lumière des données les plus récentes.

PRÉSIDENT(S)
TEBAY Abdelilah, Tetouan
JAFFRE Sandrine, Nantes

Quels sont les vrais symptômes cibles ?

L'HEVEDER Cécile, Brest

Impact cardiovasculaire de la PPC : essais randomisés versus vie réelle

TRZEPIZUR Wojciech, Angers

PPC : un impact sur la survie ?

BAILLIEUL Sébastien, Grenoble

11:30-13:00

sam. 30

11:30-13:00 | Endoume 1.2.3 |

A18 Comment protéger les sujets immunodéprimés des infections respiratoires ?

Session organisée par le GT GREPI

Le fardeau des infections respiratoires est majeur chez les sujets immunodéprimés. Les stratégies de prévention ont évolué, que ce soit par le développement de nouveaux vaccins, la simplification des voies de supplémentation en immunoglobulines ou par une meilleure connaissance et prise en charge des infections fongiques. Dans le contexte des déficits immunitaires primitifs, secondaires et en post transplantation, cette session offre un aperçu des actualités concernant les stratégies préventives et préemptives des infections respiratoires.

PRÉSIDENT(S)
CATHERINOT Emilie, Suresnes
COIFFARD Benjamin, Marseille

Prévention des infections virales : vaccination et stratégies médicamenteuses

BLANCHARD Elodie, Bordeaux

Prévention des infections bactériennes :antibioprophylaxie, supplémentation en immunoglobulines

AGUILAR Claire, Perigueux

Prévention des infections fongiques à Aspergillus et à Pneumocystis

STOCLIN Annabelle, Villejuif

11:30-13:00

sam. 30

11:30-13:00 | Endoume 4 |

A19 Insomnie : l'autre pathologie que le pneumologue ne peut (plus) ignorer

Cette session fera le point sur l'insomnie, une pathologie fréquente mais encore insuffisamment reconnue en pneumologie. Elle présentera sa prévalence en population générale et chez les patients atteints de maladies respiratoires, avant d'aborder le syndrome COMISA, associant insomnie et SAHOS. Enfin, les recommandations actuelles et les stratégies thérapeutiques les plus récentes pour la prise en charge de l'insomnie seront discutées.

PRÉSIDENT(S)
BASILLE Aurélie, Amiens
ARNULF Isabelle, Paris

Prévalence de l'insomnie en population générale et dans la patientèle pneumologique

SOLELHAC Geoffroy, Lausanne

COMISA : kesaco ? Et si l'insomnie était un symptôme du SAHOS ?

LAUNOIS Claire, Reims

État de l'art sur la prise en charge de l'insomnie

MARUANI Julia, Paris (pressenti(e))

11:30-13:00

sam. 30

11:30-13:00 | Morgiou |

A20 Construction d'une stratégie nationale de santé respiratoire 2027-2030

Suite au colloque du collectif « Droit à Respirer » qui s'est tenu à Paris dans les locaux de l'Assemblée Nationale le 9 octobre 2025, 29 associations et leurs soutiens ont ardemment plaidé pour que la France mette enfin en place un Plan National de Santé Respiratoire, tout comme elle a su le faire avec le Plan Cancer, le plan Tabac ou le Plan Maladies Rares, pour n'en citer que quelques-uns. Lors de cette session, les attentes de deux associations de patients, Asthme & Allergies et MNT Mon Poumon Mon Air, précèderont la présentation de ce qui devrait suivre sur ce sujet. À ne pas manquer, donc...

PRÉSIDENT(S)
FOURRIER Jean-Michel, Meyzieux
PEGLIASCO Hervé, Marseille

Les attentes des patients de l'association Asthme et Allergies
CHERIOUX Dorian, Tours

Les attentes des patients de l'association MNT
HAMAIDE Justine, Paris

Présentation du Plan National Santé Respiratoire
RAHERISON-SEMJEN Chantal, Pointe-A-Pitre

11:30-13:00

sam. 30

11:30-13:00 | Samena |

A21 Activité physique : comment convaincre le patient ?

Session organisée par le GT infirmières

Convaincre un patient de bouger, c'est d'abord comprendre ce que l'activité physique transforme en profondeur : cette session vous propose d'explorer les bases physiologiques, les apports de la recherche paramédicale et les leviers qui favorisent l'adhésion durable du patient à la réadaptation respiratoire.

PRÉSIDENT(S)
PHILIPPE Eloïse, Morlaix
AMARA Bouchra, Casablanca

Bases physiologiques des effets de l'activité physique
GRUET Mathieu, Toulon

Recherche paramédicale en réadaptation respiratoire
CORNEIL Cédric, Alençon (pressenti(e))

Déterminants de la participation et du maintien des acquis dans la réadaptation respiratoire
LE MERRER Gaëlle, Paris

11:30-13:00

sam. 30

11:30-13:00 | Amphithéâtre Callelongue |

AT11 Comment gérer des dilatations de bronche en pratique ?

EXPERT
MURRIS-ESPIN Marlène, Toulouse

ANIMATEUR

DOUVRY Benoit, Créteil

11:30-13:00

sam. 30

11:30-13:00 | Sormiou |

AT12 Les différents phénotypes de syndrome d'apnées du sommeil et leurs différentes prises en charge

EXPERT
DE SANCTIS Alice, Versailles

ANIMATEUR
NGUYEN Laurent, Bordeaux

11:30-13:00

sam. 30

11:30-13:00 | Riou |

CO05 Cancer

PRÉSIDENT(S)
BOMBARON Pierre, Lyon
DOMAGALA-KULAVIK Johanna, Warszawa

33 - Impact du mécanisme de résistance aux inhibiteurs de point de contrôle immunitaires (ICIs) sur l'efficacité du traitement de deuxième ligne dans le cancer bronchique non à petites cellules (CBNPC) avancé
A. Erfani, B. Duchemann, M. Wislez, F. Goldwasser, E. Giroux-Leprieur, A. Costantini

34 - Paclitaxel, carboplatine et durvalumab dans le cancer bronchique à petites cellules (CBPC) de stade étendu : peut-on améliorer la chimio-immunothérapie dans le CBPC ? Résultats de l'essai IFCT-2203 TAXIO
L. Falchero, A. Baranzelli, E. Giroux Leprieur, K. Amrane, O. Leleu, A. Zouak, O. Molinier, J. Le Treut, P. Souquet, A. Langlais, F. Morin, A. Cortot, D. Moro-Sibilot

35 - Facteurs de vulnérabilité pulmonaire préexistante dans la survenue d'une pneumopathie induite par les inhibiteurs de points de contrôle immunitaire (CIP) dans le cancer du poumon : une étude pilote cas-témoins
C. Bouyer, J. Pluvy, P. Habert, A. Mogenet, L. Greillier, P. Tomasini

36 - Essai IFCT-2103 DIAL, comparant la poursuite du pembrolizumab jusqu'à 2 ans vs une observation chez des patients ayant un CBNPC métastatique contrôlé à 6 mois : analyse de la phase 2R
A-C. Toffart, C. Mascaux, B. Godbert, C. Guguen, J. Cadranel, M. Dewolf, D. Debieuvre, L. Bigay, A. Lemoine, E. Pons-Tostivint, J. Madelaine, L. Moreau, E. Giroux-Leprieur, T. Chatellier, C. Dayen, E. Amour, A. Langlais, F. Morin, A. Cortot, G. Zalcman

37 - Pembrolizumab plus chimiothérapie à base de platine versus pembrolizumab en traitement de première ligne du CBNPC avancé avec PD-L1 ? 50% : essai de phase III PERSEE (GFPC 01-2020)
R. Descourt, A. Mogenet, M. Consigny, M. Bernardi, R. Corre, O. Bylicki, A. Madroszyk, H. Curcio, R. Schott, E. Huchot, B. Besse, C. Locher, J. Le Treut, M-C. Willemin, G. François, A. Uguen, M. Perol, C. Chouaïd, L. Greillier, C. Decroisette

38 - Cancer bronchique métastatique et patients longs répondeurs, mieux connaitre pour mieux prendre en charge - Etude LUNGEVITY (GFPC INVESTIGATION 07-2019)
A. Mogenet, L. Falchero, J-B. Auliac, A. Renault, M. Marcq, L. Moreau, S. Martinez, N. Paleiron, M. Lafarges, P. Merle, F. Thepault, M. Ravoire, E. Simon, G. De Chabot, C. Ricordel, B. Duchemann, B. Abbar, A. Bizieux, C. Chouaid, L. Bigay, L. Greillier

39 - Chimio immunothérapie néoadjuvante dans le CBNPC réséqué. Etude nationale multicentrique en vie réelle
L. Berteau, M. Ammi, G. Justeau, MC. Copin, AL. Septans, D. Leite Ferreira, C. Morin, Y. Oulkhouir

40 - Caractéristiques, prise en charge et survie des CBNPC de stade IIIB-IIIC non opérables et non irradiables : données de la cohorte KBP-2020

O. Molinier, F. Di Meglio, S. Schneider, S. Thomassin, P-A. Renault, P. Brun, S. Martinez, B. Delclaux, C. Rizzo, M. Tiercin, B. Jarjour, T. Saelens, P. Masson, M. Jaafar, C. Marty, S. Dehette, P-A. Hauss, M. Picaud, H. Morel, D. Debieuvre

13:15-14:15

sam. 30

13:15-14:15 | Auditorium |

SI11 ANTADIR | AGIR À DOM. - De la donnée à la décision : nouvelles perspectives pour la Pneumologie et les dispositifs médicaux

Session exclusivement réservée aux professionnels de santé. Conformément à la réglementation applicable, les inscrits au statut Interne, Membre association de patients et, plus généralement, toute personne n'ayant pas la qualité de professionnel de santé, peuvent se présenter exclusivement aux sessions scientifiques en salle, hors symposia.

PRÉSIDENT(S)
RABEC Claudio, Lausanne
PEPIN Jean-Louis, Grenoble

Lire et interpréter les données des dispositifs respiratoires : du signal physiologique à l'action clinique

ARNAL Jean-Michel, Toulon

Big data et télésurveillance respiratoire : que nous apprennent les données de vie réelle ?

GRASSION Léo, Bordeaux

Big data et trajectoires de soins : que nous apprennent les données de l'assurance maladie ?

TANKÉRÉ Pierre, Lyon

13:15-14:15

sam. 30

13:15-14:15 | Amphithéâtre Callelongue |

SI12 SANOFI | REGENERON - BPCO : l'heure de la médecine de précision ?

Session exclusivement réservée aux professionnels de santé. Conformément à la réglementation applicable, les inscrits au statut Interne, Membre association de patients et, plus généralement, toute personne n'ayant pas la qualité de professionnel de santé, peuvent se présenter exclusivement aux sessions scientifiques en salle, hors symposia.

PRÉSIDENT(S)
ZYSMAN Maëva, Bordeaux
LE ROUZIC Olivier, Lille

Mécanismes de l'obstruction dans la BPCO : de la bronche à l'alvéole

BOURDIN Arnaud, Montpellier

Du diagnostic à la stratégie thérapeutique : optimiser chaque étape

MORELOT Capucine, Paris

Biothérapies dans la BPCO : des études à l'expérience clinique

RIBEIRO-BAPTISTA Bruno, Nancy

13:15-14:15

sam. 30

13:15-14:15 | Goudes 1 |

SI13 NOVOCURE - Nouvelles perspectives dans la prise en charge du CBNPC métastatique sans addiction oncogénique

Session exclusivement réservée aux professionnels de santé. Conformément à la réglementation applicable, les inscrits au statut Interne, Membre association de patients et,

plus généralement, toute personne n'ayant pas la qualité de professionnel de santé, peuvent se présenter exclusivement aux sessions scientifiques en salle, hors symposia.

PRÉSIDENT(S)
TOMASINI Pascale, Marseille
GIROUX LEPRIEUR Etienne, Boulogne-Billancourt

Les innovations qui transforment la prise en charge du CBNPC métastatique
AUDIGIER VALETTE Clarisse, Toulon

Enjeux de la prise en charge des patients « âgés »
CORRE Romain, Quimper

Quelles stratégies pour quels patients ?
LEITE FERREIRA Dimitri, Caen

13:15-14:15

sam. 30

13:15-14:15 | Goudes 2 |

SI14 INSMED - Traitement des dilatations des bronches (DDB) en 2027 : recommandations et individualisation en pratique clinique

Session exclusivement réservée aux professionnels de santé. Conformément à la réglementation applicable, les inscrits au statut Interne, Membre association de patients et, plus généralement, toute personne n'ayant pas la qualité de professionnel de santé, peuvent se présenter exclusivement aux sessions scientifiques en salle, hors symposia.

PRÉSIDENT(S)
BURGEL Pierre-Régis, Paris
PEGLIASCO Hervé, Marseille

Sévérité et activité des DDB : impact sur la prise en charge des symptômes et des exacerbations
DOUVRY Benoit, Créteil

Traitements actuels des DDB : rationnel et aspects pratiques
MURRIS-ESPIN Marlène, Toulouse

Besoins non couverts dans la prise en charge de l'inflammation des DDB et perspectives thérapeutiques
LEROY Sylvie, Nice

13:15-14:15

sam. 30

13:15-14:15 | Endoume 1.2.3 |

SI15 ASTRAZENECA FRANCE - Asthme sévère et biothérapies : nouveaux enjeux, nouvelles perspectives

Session exclusivement réservée aux professionnels de santé. Conformément à la réglementation applicable, les inscrits au statut Interne, Membre association de patients et, plus généralement, toute personne n'ayant pas la qualité de professionnel de santé, peuvent se présenter exclusivement aux sessions scientifiques en salle, hors symposia.

PRÉSIDENT(S)
GHEERBRANT Hubert, Chambery
PEROTIN-COLLARD Jeanne-Marie, Reims

Décrypter la complexité de l'asthme sévère et de son parcours de soins
DUPIN Clairelyne, Paris

Personnaliser la prise en charge selon le profil du patient
AHMED Engi, Montpellier

L'allègement thérapeutique : une étape vers la rémission clinique ?

DEVOUASSOUX Gilles, Lyon

13:15-14:15

sam. 30

13:15-14:15 | Endoume 4 |

SI16 CHIESI - Mieux contrôler l'asthme en traitant autrement : changement de paradigme

Session exclusivement réservée aux professionnels de santé. Conformément à la réglementation applicable, les inscrits au statut Interne, Membre association de patients et, plus généralement, toute personne n'ayant pas la qualité de professionnel de santé, peuvent se présenter exclusivement aux sessions scientifiques en salle, hors symposia.

PRÉSIDENT(S)

CHENIVESSE Cécile, Lille

CHANEZ Pascal, Marseille

Quels sont les défis du contrôle de l'asthme dans notre quotidien ?

VALÉRY Solène, Paris

Quelles nouvelles perspectives la triple thérapie offre-t-elle à nos patients ?

TCHERAKIAN Colas, Suresnes

Comment concilier contrôle optimal des patients et réduction de l'exposition aux corticoïdes ?

ROCHE Nicolas, Paris

13:15-14:15

sam. 30

13:15-14:15 | Morgiou |

SI17 PIERRE FABRE - CBNPC avec addiction oncogénique BRAF : testing, prise en charge et place du patient dans la décision thérapeutique

Session exclusivement réservée aux professionnels de santé. Conformément à la réglementation applicable, les inscrits au statut Interne, Membre association de patients et, plus généralement, toute personne n'ayant pas la qualité de professionnel de santé, peuvent se présenter exclusivement aux sessions scientifiques en salle, hors symposia.

PRÉSIDENT(S)

DECROISETTE Chantal, Lyon

GREILLIER Laurent, Marseille

Enjeux du testing dans le CBNPC avec addiction oncogénique

DENIS Marc, Nantes

Actualités dans le traitement du CBNPC avec mutation BRAF

FERRARI Victoria, Nice

Prise de décision thérapeutique et place du patient dans le CBNPC avec addiction oncogénique

HELISSEY Carole, Paris

13:15-14:15

sam. 30

13:15-14:15 | Sormiou |

SI18 MSD FRANCE - Des succès d'aujourd'hui aux innovations de demain : nouveaux patients, nouveaux traitements, nouveaux défis

Session exclusivement réservée aux professionnels de santé. Conformément à la réglementation applicable, les inscrits au statut Interne, Membre association de patients et,

plus généralement, toute personne n'ayant pas la qualité de professionnel de santé, peuvent se présenter exclusivement aux sessions scientifiques en salle, hors symposia.

PRÉSIDENT(S)
WISLEZ Marie, Paris
SCHERPEREEL Arnaud, Lille

Longs répondeurs à l'immunothérapie : comment repenser l'accompagnement au long cours ?
DUBUS Justine, Marseille

Conjugués anticorps-médicament : au-delà de la promesse d'un ciblage parfait, quels défis pharmacologiques ?
CICCOLINI Joseph, Marseille

Après les succès de l'immunothérapie : quels nouveaux horizons thérapeutiques ?
COUSIN Sophie, Bordeaux

13:15-14:15

sam. 30

13:15-14:15 | Riou |

SI19 AMGEN - Cancer bronchique à petites cellules : un nouveau paradigme thérapeutique ?

Session exclusivement réservée aux professionnels de santé. Conformément à la réglementation applicable, les inscrits au statut Interne, Membre association de patients et, plus généralement, toute personne n'ayant pas la qualité de professionnel de santé, peuvent se présenter exclusivement aux sessions scientifiques en salle, hors symposia.

PRÉSIDENT(S)
WESTEEL Virginie, Besançon
CORTOT Alexis, Lille

Le CBPC aujourd'hui : quel nouvel algorithme thérapeutique ?
FALCHERO Lionel, Villefranche Sur Saône

Anticiper l'intégration en pratique des anticorps bispécifiques engageant les lymphocytes T
MAZIERES Julien, Toulouse

Les perspectives thérapeutiques de demain
PONS-TOSTIVINT Elvire, Nantes

13:15-14:15

sam. 30

13:15-14:15 | Samena |

SI20 STALLERGENES GREER - Impact de la maladie allergique sur le devenir des patients asthmatiques : de l'enfant à l'adulte

Session exclusivement réservée aux professionnels de santé. Conformément à la réglementation applicable, les inscrits au statut Interne, Membre association de patients et, plus généralement, toute personne n'ayant pas la qualité de professionnel de santé, peuvent se présenter exclusivement aux sessions scientifiques en salle, hors symposia.

PRÉSIDENT(S)
TAILLE Camille, Paris
NOCENT-EJNAINI Cécilia, Bayonne

Histoire naturelle de l'asthme : rémission, persistance ou rechute
BEAUFILS Fabien, Bordeaux

Allergie, inflammation T2 et remodelage : quels enjeux pour le devenir de l'asthme ?
ROUX Pauline, Besançon

Accompagner la transition du patient allergique respiratoire : quelle prise en charge en pratique libérale ?

LARROUSSE Mathieu, Toulon

14:30-16:00

sam. 30

14:30-16:00 | Auditorium |

A22 Nouvelles recommandations des pneumopathies interstitielles

Session organisée par le GT Orphalung

Cette session propose de résumer les points marquants de la classification 2025 des PID, de la terminologie Fleischner 2025 des PID, des recommandations ATS/ERS 2025 des PID des connectivites, et des essais de phase 3 positifs en 2025-2026 avec de potentielles mises sur le marché (nérandomilast, tréprostinil inhalé).

PRÉSIDENT(S)
KERJOUAN Mallorie, Rennes
GUILLAUMOT Anne, Nancy

L'alphabet des PID

WEMEAU Lidwine, Lille

Traitement de la FPI : enfin plus d'options thérapeutiques ?

COTTIN Vincent, Lyon

PID associées aux connectivites : recommandations européennes

CRESTANI Bruno, Paris

14:30-16:00

sam. 30

14:30-16:00 | Amphithéâtre Callelongue |

A23 Insuffisance respiratoire chronique : les nuits sont-elles plus belles que les jours ?

Session organisée par le GT GAVO2

Dans le cadre de l'insuffisance respiratoire chronique, quand l'indication d'une oxygénothérapie est retenue, plusieurs questions peuvent se poser : Quelle durée d'utilisation quotidienne ? Quelle répartition entre le jour et la nuit ? En cas de désaturations nocturnes, le débit doit-il être adapté la nuit et alors selon quelles modalités ? Que faire en cas de mauvaise tolérance durant la nuit ? Quand et pourquoi envisager un haut débit nasal nocturne ? Toutes les réponses à ces questions seront discutées lors de cette session.

PRÉSIDENT(S)
JOUNIEAUX Vincent, Amiens
GIRAULT Christophe, Rouen

Est-ce grave de désaturer la nuit ?

LAUNOIS Claire, Reims

Oxygénothérapie nocturne : est-ce plus gênant qu'utile ?

GRASSION Léo, Bordeaux

Haut débit nasal nocturne : au-delà de l'effet oxygénation

PATOUT Maxime, Paris

14:30-16:00

sam. 30

14:30-16:00 | Goudes 1 |

A24 Confrontations anatomo-cliniques

PRÉSIDENT(S)
CADRANEL Jacques, Paris
BONNIAUD Philippe, Dijon

Un cas des îles

CAVAILLÈS Arnaud, Nantes

To be or not to be ?

SALACHAS Costa, Paris

L'hypertension pulmonaire dans la fibrose : un classique ?

JUTANT Etienne-Marie, Poitiers

14:30-16:00

sam. 30

14:30-16:00 | Goudes 2 |

A25 Cancer bronchique à petites cellules (CBPC) : d'un traitement unique à une médecine personnalisée

Session organisée par le GT GOLF

Durant près de 30 ans, le traitement du cancer bronchique à petites cellules au stade étendu s'est limité à l'association Carboplatine-VP16. L'ajout récent d'un Anti PD1/PDL1 a permis d'améliorer la survie sans progression de nos patients. Une meilleure compréhension de la biologie de la maladie, le développement de thérapies innovantes (Ac bi voire tri spécifiques, ADC) bouleversent totalement le champ thérapeutique de cette pathologie.

PRÉSIDENT(S)
MORO SIBILOT Denis, Grenoble
TOMASINI Pascale, Marseille

Démembrement moléculaire des CBPC

BENZAQUEN Jonathan, Nice

Inhibiteurs des points de contrôle de l'immunité et anti-angiogéniques

FERREIRA Marion, Tours

Apport des anticorps bispécifiques ou conjugués dans l'arsenal thérapeutique

ANCEL Julien, Reims

14:30-16:00

sam. 30

14:30-16:00 | Endoume 1.2.3 |

A26 Rythme circadien : quel impact pour nos patients ?

Le corps se comporte différemment la nuit, destinée à nous réparer et à nous préparer au jour suivant. La modification artificielle du rythme de nos horloges internes modifie profondément la régulation de notre organisme. Des anomalies de ce cycle expliqueraient aussi l'aggravation de certains asthmes la nuit. Enfin, la chronothérapie adapte les horaires des traitements pour améliorer leur efficacité.

PRÉSIDENT(S)
TOFFART Anne Claire, Grenoble
DUVAL Yannick, Grasse

La chronobiologie en médecine du sommeil : jet lag, travail posté…

KILIC-HUCK Ulker, Strasbourg

L'aggravation de l'asthme la nuit : mythe ou réalité ?

HAMZAOUI Agnès, Tunis

Un exemple concret : optimisation des traitements anticancéreux selon les rythmes biologiques

DUCHEMANN Boris, Bobigny

14:30-16:00

sam. 30

14:30-16:00 | Endoume 4 |

A27 Kinésithérapeutes 2. Le cerveau, un allié dans la gestion du patient

Session organisée par le GT kinésithérapeutes

Le cerveau doit être pris en compte dans la gestion respiratoire du patient. Dans cette session, trois illustrations seront présentées dans lesquelles l'activité cérébrale et la gestion des symptômes que l'on rencontre en tant que kinésithérapeute lors de la prise en charge des patients en pneumologie sont imbriquées.

PRÉSIDENT(S)
REYCHLER Grégory, Woluwe Saint Lambert
MORELOT Capucine, Paris

Imagerie motrice : une place dans le réentraînement musculaire des patients atteints de maladies respiratoires

DI RIENZO Franck, Lyon (pressenti(e))

Fatigue en pneumologie : comment l'évaluer et la caractériser

VAN HOVE Olivier, Bruxelles

Tromper le cerveau pour gérer la dyspnée

VENKATAPEN Delphine, Paris

14:30-16:00

sam. 30

14:30-16:00 | Sormiou |

AT13 Réadaptation respiratoire : BPCO / PID

EXPERT
GROSBOIS Jean-Marie, Lompret

ANIMATEUR
NGUYEN Laurent, Bordeaux

14:30-16:00

sam. 30

14:30-16:00 | Samena |

AT14 Infirmières 2. Comment dépister un trouble du sommeil ? Interrogatoire et examens complémentaires

EXPERT
GORIOT-RAYNAUD Nadège, Lyon

ANIMATEUR
POUBLAN Mayalen, Pau

14:30-16:00

sam. 30

14:30-16:00 | Morgiou |

CO06 PID (1)

PRÉSIDENT(S)
JOUNEAU Stéphane, Rennes
PREVOT Grégoire, Toulouse

41 - LuCaSys : Cohorte Francilienne de patients suivis pour une sclérodermie systémique avec ou sans pneumopathie interstitielle diffuse compliquée d'un cancer du poumon
M. Delassus, S. Gendarme, G. Birsen, M. Herbreteau, H. Doubre, R. Hindre, B. Abbar, A. Ionescu, L. Matton, J. Lasvergnas, A. Seferian, Y. Uzunhan, C. Cracco, J-M. Naccache, E. Giroux-Leprieur, R. Borie, T. Maitre, J. Cadranel

42 - Identification des facteurs associés aux phénotypes fibrotique et progressif de la pneumopathie d'hypersensibilité
J. Pillard, L. Seyer, D. Kadibanga, F. Rivière, E. Bergot, A. Justet

43 - Exposition professionnelle à la silice cristalline et autres poussières inorganiques chez les patients atteints de pneumopathie d'hypersensibilité (PHS)
G. Dombret, J. Jehan-Kimmel, R. Hindre, PY. Brillet, D. Bouvry, D. Godeau, H. Nunes, L. Sese

44 - Le pattern bronchiolocentrique dans les pneumopathies interstitielles diffuses : application de la nouvelle classification ATS/ERS 2025 dans une cohorte monocentrique de 321 patients
A. Boukhari, A. Mabkhouth, H. Draou, A. Benzit, MA. Bennani

45 - Impact de la santé perçue et de la précarité socio-économique sur le pronostic de la fibrose pulmonaire idiopathique (FPI) : cohorte EXPOSOM-FPI
L. Sesé, S. Hammami, S. Jouneau, B. Crestani, S. Marchand-Adam, V. Cottin, S. Quetant, M. Reynaud-Gaubert, J. Bravais, D. Israël-Biet, P. Bonniaud, S. Hirschi, L. Wemeau, E. Bergot, N. Darghal, J-M. Naccache, M. Boubaya, V. Levy, C. Cavalin, H. Nunes

46 - Exposition aux poussières inorganiques et protéinose alvéolaire auto-immune : mesure et impact à partir d'une étude nationale cas-témoin
E. Caudart, M. Pinto, C. Cavalin, P. Chauvin, C. Rousseau, V. Mismetti, R. Borie, B. Crestani, T. Degot, S. Hirschi, S. Quétant, M. Reynaud-Gaubert, T. Villeneuve, A. Justet, L. Portel, H. Gheerbrant, P. Bonniaud, L. Wemeau-Stervinou, O. Freynet, J. Pastre, G. Lorillon, E-M. Jutant, M. Marcq, A. Guillaumot, J. Rohou, S. Leroy, B. Maitre, G. Prévot, M. Lederlin, V. Cottin, S. Jouneau

47 - RCP Cancer du poumon et Pneumopathie Interstitielle Diffuse (CAPID) de la filière RespiFil – Répartition géographique des demandes, types de recours et caractéristiques des malades
J. Escrive, J. Behr, M. Didier, A. Canellas, C. Gauvain, J-M. Naccache, J. Pluvy, L. Belmont, M. Ramos, M. Mayenga, S. Dirou, M. Teulier, M. Herbreteau, L. Matton, J-B. Auliac, P. Tossan, G. De Chabot, D. Israël-Biet, N. Storme, C. Pouypoudat, S. Aberbache, V. Cottin, P-Y. Brillet, B. Duchemann, J. Cadranel

48 - Intérêt des mesures opportunistes sur les scanners thoraciques pour améliorer la prédiction de la survie dans la fibrose pulmonaire idiopathique
M. Chemin, L. Charvet-Quemin, N. Delbourg, A. Bellier, L. Falque, S. Quétant, L. Ruez-Lantuejoul, E. Blanchard, L. Razat, G. Dournes, B. Degano

14:30-16:00

sam. 30

14:30-16:00 | Riou |

CO07 BPCO (2)

PRÉSIDENT(S)
GUECAMBURU Marina, Bordeaux
ZANETTI Christophe, Lens

49 - Écarts au parcours de soins des patients atteints de BPCO : étude descriptive monocentrique et facteurs associés
P. Pelois, S. Sanchez, S. Kraoua

50 - Trois visages de la BPCO : profils comportementaux et fractures éducatives dans le parcours de soins
B. Baron Munoz, Q. Pedron, P. Scanu, JP. Vasseur, E. Salone, T. Goulvent, G. Jacquand, M. Fouquet Delage, M. Granata Georges

51 - Valeur pronostique de la récupération cardiopulmonaire post-effort après test de marche de 6 minutes chez les patients BPCO : modélisation par intelligence artificielle

M. Khafif, C. Rachid, M. Ijim, O. Fikri, L. Amro

52 - Adéquation du traitement initial aux recommandations GOLD ABE 2023 chez les patients atteints de la BPCO dans la cohorte PALOMB
A. Ayonou, N. Jestin-Guyon, A. Bernady, Z. Betancourt-Rial, A. Didier, M. Dupuy-Grasset, L. Guilleminault, F. Guillou (Le), B. Melloni, M. Molimard, L. Nguyen, C. Nocent, A. Ozier, L. Portel, A. Prudhomme, A. Moustapha, C. Raherison-Semjen

53 - Le retour des spirales : premiers patients français évalués à 6 mois dans l'emphysème sévère hétérogène
T. Egenod, L. Duvivier, Y. Simonneau, V. Heluain, M. Delort, N. Guibert

54 - Caractérisation de l'obstruction bronchiolaire dans la BPCO par micro-CT et histologie
Y. Hinsinger, I. Vachier, A. Fort-Petit, K. Hireche, Z. Lahmar, E. Ahmed, O. Cazorla, A. Bourdin

55 - Caractérisation et implication des macrophages interstitiels dans la réparation épithéliale au cours de la BPCO
L. Hurault, M. Nadaud, O. Cazorla, A. Petit, I. Vachier, Q. Bai, A. Bourdin

56 - Obésité sarcopénique chez les patients atteints de BPCO : prévalence et impact sur la capacité fonctionnelle
K. Mouatassim, C. Rachid, M. Ijim, O. Fikri, L. Amro

16:30-18:00

sam. 30

16:30-18:00 | Auditorium |

A28 Asthme et éosinophiles : où en est-on en 2027 ?

Session organisée par le GT G2A

L'éosinophile attire tous les regards grâce à l'efficacité des biothérapies qui le ciblent plus particulièrement. Mais au-delà de l'asthme, les pathologies respiratoires associées à une hyperéosinophilie répondent-elles aux traitements disponibles ? Quelle qu'en soit la cause ? Les actualités les plus récentes seront abordées durant cette session multidisciplinaire qui devrait intéresser un grand nombre de praticiens.

PRÉSIDENT(S)
PEROTIN-COLLARD Jeanne-Marie, Reims
PADOVANI Mireille, La Seyne-Sur-Mer

Asthme éosinophilique, GEPA ou SHE : un peu de nosologie
LEFEVRE Guillaume, Lille

Actualités sur le traitement de la GEPA
TERRIER Benjamin, Paris

ABPA : une place pour les biothérapies ?
LEROY Sylvie, Nice

16:30-18:00

sam. 30

16:30-18:00 | Amphithéâtre Callelongue |

A29 Sommeil et addictions

Session en collaboration avec le GT Tabac et toxiques inhalés

Destinée à permettre aux professionnels de santé d'améliorer leurs connaissances concernant l'effet de différentes substances sur le sommeil, cette session abordera concrètement les problématiques liées au sevrage tabagique, au café et au cannabis : quels effets observés sur le sommeil ? Comment conseiller au mieux nos patients ? Sur quoi être vigilant face à un patient concerné par ces problématiques ?

PRÉSIDENT(S)
MAALEJ Sonia, Tunis
GOSSET-WOIMANT Marine, Pontoise

Effet de la nicotine et du café sur le sommeil

ARNULF Isabelle, Paris

Le sommeil au cours du sevrage tabagique

DESSEIGNE Marine, Saint-Etienne

Particularités du sommeil chez les consommateurs de cannabis

KARILA Laurent, Villejuif

16:30-18:00

sam. 30

16:30-18:00 | Goudes 2 |

A30 Transplantation pulmonaire : vers une médecine de précision intégrée



Session organisée par le GT Transplantation pulmonaire

Cette session met en lumière trois dimensions essentielles de la transplantation pulmonaire contemporaine : le rôle déterminant des expositions environnementales dans les complications post-transplantation, l'impact du genre sur l'indication et le devenir du greffon, et les apports de la médecine de précision développée en oncologie aux outils de surveillance et de stratification du risque chez le greffé. Ensemble, ces approches offrent une vision intégrée des nouveaux facteurs influençant la trajectoire des patients greffés afin d'être moins « lost in transplantation ».

PRÉSIDENT(S)

RENAUD-PICARD Benjamin, Strasbourg
REYNAUD GAUBERT Martine, Marseille

Transplantation pulmonaire et environnement : risque, vulnérabilités et adaptation

ANNESI-MAESANO Isabella, Montpellier

Transplantation pulmonaire et différence de genre : quelles implications sur le parcours et les résultats ?

TISSOT Adrien, Nantes

Médecine de précision : ce que l'oncologie peut apporter à la transplantation pulmonaire

AUCLIN Edouard, Paris

16:30-18:00

sam. 30

16:30-18:00 | Endoume 1.2.3 |

AT15 Sevrage tabagique : ce que changent les nouvelles recommandations HAS ?

EXPERT

PEIFFER Gérard, Metz

ANIMATEUR

MULLER Dominique, Metz

16:30-18:00

sam. 30

16:30-18:00 | Endoume 4 |

AT16 Lecture du scanner thoracique : testez-vous !

EXPERT

KHAFAGY Philippe, Fribourg

ANIMATEUR

PIQUET Jacques, Vincennes

16:30-18:00

sam. 30

16:30-18:00 | Morgiou |

AT17 Conduite à tenir devant une toux chronique

EXPERT
GUILLEMINAULT Laurent, Toulouse

ANIMATEUR
ARFI Thierry, Nice

16:30-18:00

sam. 30

16:30-18:00 | Sormiou |

AT18 Nouveaux outils diagnostics dans le SAHOS

EXPERT
PEPIN Jean-Louis, Grenoble

ANIMATEUR
PEGLIASCO Hervé, Marseille

16:30-18:00

sam. 30

16:30-18:00 | Samena |

AT19 Kinésithérapeutes 2. Transition du patient de la réanimation au service de pneumologie

EXPERT
MEDRINAL Clément, Le Havre

ANIMATEUR
FROIDURE Antoine, Bruxelles

16:30-18:00

sam. 30

16:30-18:00 | Goudes 1 |

CO08 Sommeil

PRÉSIDENT(S)
BIRONNEAU Vanessa, Poitiers
DE SANCTIS Alice, Versailles

57 - Réseau CNN à attention croisée pour la détection multimodale robuste de l'apnée obstructive du sommeil
S. Horri, W. Ghars, N. Halouani, H. Moalla, S. Msaad, S. Bahri, N. Kallel, S. Kammoun

58 - Association entre observance à la pression positive continue (PPC) et coûts directs de santé chez 58 000 adultes apnéiques à partir des données de l'Assurance Maladie
F. Gagnadoux, M. Schaller, A. Prigent, I. Durand-Zaleski, F. Roche, F. Diaz, S. Larrieu, S. Alami, J. Texereau

59 - Morbi-mortalité en fonction de l'observance à la pression positive continue chez des adultes atteints d'apnée du sommeil. Étude observationnelle ajustées sur l'effet « Healthy Adherer »
F. Gagnadoux, M. Schaller, A. Prigent, I. Durand-Zaleski, F. Roche, F. Diaz, S. Larrieu, S. Alami, J. Texereau

60 - Macro et microstructure du sommeil lent profond dans l'hypertension artérielle pulmonaire et l'hypertension pulmonaire thromboembolique chronique : Étude SleePH
J. Maury, S. Elli Moussami, M. Boutillon, V. Bironneau, E. Puel, J-C. Meurice, X. Drouot, M-P. d'Ortho, L. Grassion, E-M. Jutant

61 - Caractéristiques en vie réelle de la ventilation non invasive à domicile à long terme des patients adultes en France de 2019 à 2022
J-M. Arnal, P-R. Burgel, S. Bailly, S. Alami, H. Pasche, M-D. Milcent, A. Chekroun Martinot, B. Sano, J. Texereau, J-L. Pepin

62 - Identification des patients traités pour apnées du sommeil à risque de décès ou d'évènement cardiovasculaire par le télésuivi de la respiration de Cheyne Stokes sous PPC
A. Prigent, S. Bailly, A. Sabil, F. Goupil, A. Thomas, S. Launois, S. Jaffré, B. Adrian, A. Bizieux-Thaminy, S. Kerbrat, W. Trzepizur, F. Gagnadoux

63 - Association entre Syndrome d'Apnées du Sommeil, mortalité et évènements cardiovasculaires incidents à un an post-infarctus du myocarde : l'étude AMI-SLEEP
P. Balagny, J. Frija, S. Lebal, L. Berard, A. Rousseau, J. Gourmelen, F. Prunier, J-G. Dillinger, T. Lhermusier, C. Bouleti, T. Simon, PG. Steg, M-P. d'Ortho

64 - Effets des battements binauraux sur l'architecture du sommeil chez les étudiants du Lam Dong
S. Duong Quy, A. Nguyen Tuan, T. Tang Thi-Thao, T. Nguyen Van, D. Nguyen Thi Thu, N. Luu Bich, N. Nguyen Duy, F. Soyez, F. Martin

16:30-18:00

sam. 30

16:30-18:00 | Riou |

RD04 Les Go ! de la Fédération Française de Pneumologie

PRÉSIDENT(S)
WESTEEL Virginie, Besançon
NOCENT-EJNAINI Cécilia, Bayonne

Go pour la certification des pneumologues !
LARROUSSE Mathieu, Toulon

Go pour la Réadaptation Respiratoire à domicile !
GROSBOIS Jean-Marie, Lompret

Go pour les plateformes de prescription et de suivi des orthèses d'avancée mandibulaire !
STACH Bruno, Valenciennes

18:00-19:00

sam. 30

18:00-19:00 | Auditorium |

GT11 GETIF

RESPONSABLE
GUIBERT Nicolas, Toulouse

18:00-19:00

sam. 30

18:00-19:00 | Amphithéâtre Callelongue |

GT12 Infirmières

RESPONSABLE
BURNET Esperie, Paris

18:00-19:00

sam. 30

18:00-19:00 | Goudes 1 |

GT13 GAT

RESPONSABLE
DUBUS Jean Christophe, Marseille

18:00-19:00

sam. 30

18:00-19:00 | Goudes 2 |

GT14 Alvéole

RESPONSABLE
COSTES Frédéric, Clermont-Ferrand

18:00-19:00

sam. 30

18:00-19:00 | Endoume 1.2.3 |

GT15 G2A

RESPONSABLE
BARNIG Cindy, Besançon
PEROTIN-COLLARD Jeanne-Marie, Reims

18:00-19:00

sam. 30

18:00-19:00 | Endoume 4 |

GT16 BPCO

RESPONSABLE
LE ROUZIC Olivier, Lille

18:00-19:00

sam. 30

18:00-19:00 | Morgiou |

GT17 Orphalung

RESPONSABLE
COTTIN Vincent, Lyon

18:00-19:00

sam. 30

18:00-19:00 | Sormiou |

GT18 GREPI

RESPONSABLE
BLANC François-Xavier, Nantes

18:00-19:00

sam. 30

18:00-19:00 | Samena |

GT19 GAVO2

RESPONSABLE

GEORGES Marjolaine, Dijon

18:00-19:00

sam. 30

18:00-19:00 | Riou |

RD05 Du soutien à la recherche aux avancées cliniques : les projets soutenus par la Fondation du Souffle

PRÉSIDENT(S)
COUTURAUD Francis, Brest
CRESTANI Bruno, Paris

Création d'un outil numérique personnalisé visant à améliorer la prise en charge des hypoventilations alvéolaires rares - Appel à projets OptIRC 2023

PATOUT Maxime, Paris

Évaluation de l'impact des inégalités sociales et territoriales de santé chez les enfants ventilés pour SAOS avant l'âge de 6 ans - Appel à projets RC-SHS 2024

MAZENQ Julie, Marseille

Défaut d'efficacité de la PPC dans le SAOS : polysomnographie versus dispositif Sunrise pour l'ajustement thérapeutique - Appel à projets InnovIRC 2025

PEPIN Jean-Louis, Grenoble

Caractéristiques des sessions

Fil Rouge – Le sommeil dans tous ses états

Session retransmise en différé

Sessions interactives

Session retransmise en DIRECT



DIMANCHE
31 JANVIER 2027



08:30-10:00

dim. 31

08:30-10:00 | Auditorium |

A31 Actualités (2)

PRÉSIDENT(S)
MOREL Hugues, Morlaix
BLANC François-Xavier, Nantes

08:30-10:00

dim. 31

08:30-10:00 | Amphithéâtre Callelongue |

A32 Cancer bronchique non à petites cellules (CBNPC)

Session organisée par le GT GOLF

Le démembrement biologique du cancer bronchique non à petites cellules a permis de diversifier nos stratégies thérapeutiques. Au sein même d'une altération biologique peuvent se dessiner des sous catégories déterminantes. Lors de cette session, nous vous proposons d'affiner vos connaissances et donc vos choix thérapeutiques en cas de mutation KRAS, de mutation EGFR et d'hyperexpression de PDL-1 = 50%.

PRÉSIDENT(S)
WESTEEL Virginie, Besançon
MOLINIER Olivier, Le Mans

Mutations Kras : de l'identification au choix thérapeutique
MAZIERES Julien, Toulouse

CBNPC mutés EGFR : quels traitements à progression ?
BALDACCI Simon, Lille

CBNPC de stade IV PDL-1 = 50% : quel(s) nouveau(x) standard(s) thérapeutique(s) ?
DECROISETTE Chantal, Lyon

08:30-10:00

dim. 31

08:30-10:00 | Goudes 1 |

A33 Nouvelles technologies pour le diagnostic et le suivi des troubles respiratoires du sommeil

La médecine du sommeil est une spécialité particulièrement impactée par l'essor des nouvelles technologies. Objets connectés, intelligence artificielle, télésuivi et télémédecine transforment le diagnostic et le suivi des patients. Cette session fera le point sur leurs bénéfices réels, leurs limites et leur place dans la pratique clinique.

PRÉSIDENT(S)
GONZALEZ-BERMEJO Jésus, Paris
ROLLAND Fabien, Cannes

Objets grand public : quelle utilité ?
LAUNOIS Sandrine, Neuilly Sur Seine

L'IAH automatique : existe-il encore une place pour la lecture manuelle ?
FRIJA Justine, Paris

Télé-suivi PPC, télé-coaching et objets connectés peuvent-ils améliorer l'observance ?
PRIGENT Arnaud, Rennes

08:30-10:00

dim. 31

08:30-10:00 | Endoume 1.2.3 |

A34 Formation(s) en pneumologie interventionnelle : ce qu'il faut connaître

Session organisée par le GT GETIF

Formation à l'endoscopie thoracique en France : internes, DIU d'endoscopie avancée et chirurgiens. Quels parcours, pour qui, et comment harmoniser compétences, simulation et évaluation ?

PRÉSIDENT(S)
TROSINI-DESERT Valéry, Paris
DUTAU Hervé, Le Plessis Robinson

Formation des internes à l'endoscopie thoracique en France
LAHMAR Zakaria, Montpellier

Diplôme inter universitaire d'endoscopie thoracique avancée : pour qui, pourquoi ?
SALAUN Mathieu, Rouen

Formation des chirurgiens thoraciques à l'endoscopie : où en est-on ?
FILAIRE Marc, Clermont-Ferrand

08:30-10:00

dim. 31

08:30-10:00 | Samena |

A35 Mieux accompagner le sommeil

Session organisée par le GT Infirmières

Nous passons une grande partie de notre vie à dormir. Mieux accompagner le sommeil, c'est penser le soin dans sa globalité : cette session vous invite à croiser les regards sur les troubles du sommeil, l'implication des aidants et l'évolution des pratiques infirmières.

PRÉSIDENT(S)
MAURER Cyril, Montfermeil
COULANGE Marion, Paris

Orientations diagnostiques dans les troubles du sommeil
CHOLVY Fabien, Saint-Etienne

Education thérapeutique dans le traitement du SAOS : comment intégrer les aidants ?
MARTIN-DUPONT Françoise, Bordeaux

Rôle infirmier dans la télésurveillance
SYLVANT Lucas, Besançon

08:30-10:00

dim. 31

08:30-10:00 | Goudes 2 |

AT20 Échographies thoraciques : de l'aide au diagnostic à l'aide pour les ponctions et biopsies



EXPERT
DUMETRE-LAROUMAGNE Sophie, Marseille

ANIMATEUR
PADOVANI Mireille, La Seyne-Sur-Mer

08:30-10:00

dim. 31

08:30-10:00 | Sormiou |

AT21 Que faire en pratique devant un prélèvement positif à mycobactéries et/ou aspergillus ?

EXPERT
ANDREJAK Claire, Amiens

ANIMATEUR
PEGLIASCO Hervé, Marseille

08:30-10:00

dim. 31

08:30-10:00 | Riou |

AT22 Kinésithérapeutes 3. Auscultation en 2026 : quel intérêt pour le kinésithérapeute ?

EXPERT
AUDAG Nicolas, Bruxelles

ANIMATEUR
TAYTARD Jessica, Paris

08:30-10:00

dim. 31

08:30-10:00 | Endoume 4 |

CO09 Asthme (2)

PRÉSIDENT(S)
TAILLE Camille, Paris
DUPIN Clairelyne, Paris

65 - Consultation post urgence de l'asthme au CHIC : 20 ans après
A. Boudjemaa, C. Fuhrman, B. Maitre, G. Mangiapan

66 - Impact de l'heure d'injection des biothérapies sur le contrôle de l'asthme sévère : une étude observationnelle
M. Garinat, M. Le Brun, J. Lasserre, C. Taillé

67 - Moisissures et santé respiratoire : Associations entre profils de logement et asthme et rhinite dans la cohorte en population générale CONSTANCES
L. Orsi, T. Tsiavia, E. Fréalle, V. Bex, O. Dumas, M. Goldberg, C. Ribet, M. Zins, N. Roche, B. Leynaert, M. Savouré, R. Nadif

68 - Asthme sévère et SAHOS : données de l'étude FASE2-CPHG
L. Portel, W. Gaspard, C. Maurer, C. Nocent, JP. Oster, C. Vandevelde, S. Hervy, N. Texier, C. Raherison-Semjen, M. Humbert

69 - Effet des biothérapies sur la trajectoire de la fonction respiratoire dans l'asthme sévère : une étude d'inférence causale au sein de la cohorte RAMSES
J. Dubois, C. Taillé, M. Deschamps, G. Devouassoux, C. Chenivesse, A. Bourdin, P. Bonniaud, S. Bailly, B. Degano

70 - Étude nationale de l'initiation de traitements biologiques dans l'asthme sévère en France entre 2018 et 2024
L. Guilleminault, A. Renoux, A. Sommet, C. Costa, D. Boulefaa, M. Mounié, M. Lafaurie

71 - Efficacité en vie réelle du dupilumab chez les adolescents français atteints d'asthme sévère : l'étude PEDIASTHMA
R. Epaud, A. Deschildre, F. Amat, R. Abou Taam, G. Labouret, C. Marguet, L. Weiss, S. Valois, S. Debelleix, J. Menard, L. Giovannini-Chami, J. Mazenq, A. Carsin, M. Classe, O. Ledanois, C. Mitchell, R. Gall, P. Cros, S. Wanin

72 - Asthme de l'enfant : évaluation des besoins éducatifs des parents et impact sur le contrôle de la maladie

I. Alioua, B. Hamdi, E. Nemsi, M. Garouachi, A. Berkaoui, J. Ammar, S. Louhaichi, A. Hamzaoui

08:30-10:00

dim. 31

08:30-10:00 | Morgiou |

CO10 PID (2)

PRÉSIDENT(S)
NUNES Hilario, Bobigny
HOURMANT Baptiste, Brest (pressenti(e))

73 - DROP-FPF : essai exploratoire évaluant le nérandomilast chez des personnes présentant des anomalies pulmonaires interstitielles et ayant un apparenté au premier degré atteint de fibrose pulmonaire
G. Hunninghake, R. Borie, T. Fujisawa, D. Kervitsky, M. Molina Molina, A.J. Podolanczuk, P. Rivera-Ortega, I. Rosas, M.L. Salisbury, J. Solheim, S. Tomassetti, Z. Huo, N. Korniy-Ludwig, S. Stowasser, E.S. White, L. Richeldi

74 - Étude descriptive longitudinale des patients avec une fibrose pulmonaire idiopathique sous oxygénothérapie
A. Randriamahazaka, G. Prévot, A. Leborgne, T. Villeneuve

75 - Impact du gène causal dans le pronostic des pneumopathies interstitielles diffuses associées aux téloméropathies
S. Beauruel, P. Chaumet, V. Cottin, C. Andrejak, I. Ba, E. Bergot, E. Blanchard, P. Bonniaud, A. Bourdin, J. Cadranel, I. Chibane, B. Crestani, S. Dirou, M. Duprez, F. Gagnadoux, A. Guillaumot, R. Hindre, S. Hirschi, S. Jouneau, J. Le Pavec, S. Leroy, S. Marchand, CR. Massonnaud, D. Montani, H. Morel, JM. Naccache, H. Nunes, A. Plessier, G. Prevot, S. Quetant, M. Reynaud, A. Roux, F. Sicre de Fontbrune, L. Wemeau, C. Kannengiesser, R. Borie

76 - Ampleur et déterminants des inégalités d'accès à la transplantation pulmonaire : une étude nationale à partr des données du SNDS
P. Pradère, G. Chatellier, V. Cottin, M. Montani, L. Savale, R. Dorent, C. Legeai, N. Bacar, A. Brouquet, D. Horchi, G. Dauriat, G. Deslée, J. Le Pavec

77 - Efficacité du nérandomilast chez les patients atteints de pneumopathies interstitielles diffuses associées aux maladies auto-immunes et de fibrose pulmonaire progressive (FPP) : résultats de FIBRONEER-ILD
V. Cottin, A-M. Hoffmann-Vold, S. Assassi, M. Kreuter, C. Valenzuela, M. Wijsenbeek, H. Gu, S. Stowasser, G. Weimann, T.M. Maher

78 - Traitement par nintédanib chez les enfants et adolescents atteints de pneumopathies interstitielles diffuses (PID) fibrosantes
R. Epaud, R.R. Deterding, L.R. Young, E.M. Deboer, S. Cunningham, N. Schwerk, K.K. Brown, V. Koucky, J.P. Weinman, J. Simmons, M. Dumistracel, F. Jantzen, A.C. Picard, M. Gahlemann, M. Griese

79 - Les scores quantitatifs de tomodensitométrie (TDM) à l'inclusion prédisent la progression chez les patients atteints de fibrose pulmonaire progressive (FPP) : données de FIBRONEER-ILD
P.Y. Brillet, A. Devaraj, V. Cottin, A.M. Hoffmann-Vold, H. Prosch, M. Kanakapura, F. Risse, W. Stansen, D.F. Zoz, J.G. Goldin

80 - PID fibrosantes inclassables malgré cryobiopsie et DMD : existe-t-il des facteurs prédictifs ?
M. Gerard, C. Menigoz, A. Moui, C. Sagan, M. Kambouchner, F-X. Blanc, O. Freynet, H. Nunes, S. Dirou

10:00-11:30

dim. 31

10:00-11:30 | Zone d'affichage |

PO15 Asthme (2)

PRÉSIDENT(S)
CHOLLET Bertrand, Marseille (pressenti(e))
PALEIRON Nicolas, Toulon (pressenti(e))

381 - Qualité du sommeil chez les patients asthmatiques et relation avec le contrôle de l'asthme
A. Debbagh, M. Akassisse, Y. El amrani, O. Halloumi

382 - Modifications du phénotype et des fonctions des granulocytes circulants associées au traitement par tezepelumab et dupilumab dans l'asthme sévère
R. Réau, E. Verluise, M. Garinat, M. Le Brun, V. Granger, C. Taillé, L. de Chaisemartin

383 - Développement d'un inhalateur-doseur bas-carbone contenant du salbutamol : évaluation de la sécurité et de la tolérance du Salbutamol associé au gaz propulseur HFA-152a
N. Khayath, A. Weinberg, K. Robbins, D. Slade, L. Clow, M. Bonini, P. Bremner, R. Epaud, G. Garcia, I. Ali-Garcia, K. Porpodis, S. Moreira, A. Donald, M. Plank, J. Schamroth

384 - Le dépémokimab améliore les résultats cliniques chez les patients atteints de polypose naso-sinusienne avec un taux d'éosinophiles ? 150 cellules/µL : analyse des données intégrées des études ANCHOR-1/-2
O. Pfaar, J. Michel, KM. Buchheit, A. Peters, AR. Sedaghat, R. Follows, L. Walrave, S. Kolterer, D. Brintziki, A. Kumar, JK. Han

385 - Rémission de l'asthme sévère chez les femmes et les hommes traités par biothérapies
K. Bia?ek-Gosk, J. Hermanowicz-Salamon, M. D?browska

386 - Le dépémokimab améliore les symptômes et la qualité de vie chez les patients atteints de PNS présentant une récidive après chirurgie et une inflammation de type 2 : analyse post hoc des études ANCHOR-1/-2
V. Backer, E. De Corso, MY. Desrosiers, Z. Soler, AR. Sedaghat, SE. Lee, L. Zhang, I. Suzaki, R. Follows, C. Wilkinson, L. Walrave, A. Platt, A. Kumar, JK. Han

387 - Le dépémokimab administré deux fois par an est bien toléré pendant 2 ans chez les patients atteints d'asthme T2 : analyse de la tolérance des études de phase III SWIFT-1/-2 et de l'étude d'extension AGILE
E. Ahmed, A. Bourdin, D. Jackson, D. Jarreta, C-Q. Zhu, T. Adeloye, A. Platt, P. Howarth, A. Kumar, D. Jackson

388 - Le dépémokimab administré deux fois par an maintient une réduction des exacerbations sur 2 ans chez les patients asthmatiques, indépendamment de leurs antécédents d'exacerbations : études SWIFT et AGILE
DJ. Jackson, F. Schleich, R. Buhl, J. Kwiatek, C. Tacon, S. West, C-Q. Zhu, A. Kumar, ME. Wechsler

389 - Diabète et exacerbations récurrentes chez l'asthmatique : quel impact ?
E. Nemsi, M. Garouachi, S. Louhaichi, I. Alioua, A. Berkaoui, J. Ammar, B. Hamdi, A. Hamzaoui

390 - Le dépémokimab administré deux fois par an démontre des améliorations précoces et durables du DEP et des symptômes de l'asthme chez des patients présentant un asthme non contrôlé dans les études SWIFT-1/-2
A. Bourdin, R. K. Katial, S. Mathur, N. Bird, L. Jacques, C. Tacon, A. Platt, A. Kumar, I. Pavord

391 - Le dépémokimab administré deux fois par an maintient une réponse cliniquement significative pendant 2 ans chez les patients avec un asthme non contrôlé à l'inclusion : analyse des études intégrées SWIFT/AGILE
I. Pavord, G. Chupp, D. Jackson, C. Tacon, D. Jarreta, R. Forth, A. Kumar, D. Jackson

392 - Les obstacles à la pratique sportive chez l'enfant asthmatique : état des lieux dans une population pédiatrique tunisienne
E. Nemsi, S. Chamekh, S. Louhaichi, I. Alioua, M. Garouachi, A. Berkaoui, J. Ammar, B. Hamdi, A. Hamzaoui

393 - Qualité de vie dans l'asthme sévère : influence du contrôle symptomatique et du retentissement anxio-dépressif
S. Ait oukaci, S. Assassi, F. Oussedik, R. Khelafi

394 - Facteurs associés aux exacerbations fréquentes chez la femme asthmatique
I. Alioua, M. Garouachi, A. Berkaoui, E. Nemsi, S. Louhaichi, J. Ammar, B. Hamdi, A. Hamzaoui

395 - Traitement de fond de l'asthme : stratégie SMART versus stratégie conventionnelle
E. Bennouna, C. Rachid, M. Ijim, O. Fikri, L. Amro

396 - AQLQ et fardeau invisible de l'asthme : au-delà du souffle
S. ksissa, A. Benali, I. Bougrine, I. Kebir, I. Touil

397 - Charge thérapeutique et qualité de vie dans l'asthme : ce que révèle le palier GINA
S. Ksissa, S. BenAli, I. Bougrine, I. Touil, R. Naouar, W. BenSalem

398 - Asthme non contrôlé : Quels facteurs influençants ?
S. Laokri, W. El Khattabi, H. Bamha, S. Msika, N. Bougteb, H. Arfaoui, H. Jabri, H. Afif

399 - Influence du contrôle de l'asthme sur la productivité et les activités physiques chez l'enfant
M. Garouachi, B. Hamdi, E. Nemsi, A. Berkaoui, I. Alouia, J. Ammar, S. Louhaichi, A. Hamzaoui

400 - Les facteurs du non contrôle de l'asthme : à propos de 94 cas
A. Addi, G. Sahi, M. Ahachim, B. Aher, N. Yassine

10:00-11:30

dim. 31

10:00-11:30 | Zone d'affichage |

PO16 Asthme (3)

PRÉSIDENT(S)
HAMZAOUI Agnès, Tunis

401 - Impact de la maîtrise du dispositif d'inhalation sur le contrôle de l'asthme : étude prospective tunisienne
C. Turki, H. Rouis, S. Abdellatif, A. Khattab, I. Khouaja, I. Zendah, S. Maalej

402 - Choix du dispositif d'inhalation : un enjeu clé pour l'observance et le contrôle de l'asthme
C. Turki, H. Rouis, S. Abdellatif, A. Khattab, I. Khouaja, I. Zendah, S. Maalej

403 - Anxiété et fréquence des exacerbations : facteurs indépendamment associés à l'asthme sévère
A. Ayad, A. Boukhari, H. Draou, MA. Bennani

404 - Observance thérapeutique et contrôle de l'asthme : étude transversale en vie réelle d'une cohorte de 1325 patients
MA. Bennani, A. Ayad, A. Benzait, A. Boukhari

405 - Rémission de l'asthme sévère avec benralizumab : étude en vie réelle BENEFIT (SNDS)
G. Devouassoux, D. Ayinde, M. Nizard, D. Leynaud, M. Belhassen, N. Bornier, E. Guyot, A. Bourdin

406 - Erreurs critiques de technique d'inhalation chez les patients asthmatiques : fréquence, déterminants et impact sur le contrôle de la maladie
A. Debbagh, M. Akassisse, Y. El amrani, O. Halloumi

407 - Asthme sévère et obésité dans une population méditerranéenne : profil clinique, fonctionnel et biologique d'une cohorte monocentrique
A. Tessa, L. Ihadjadene, H. Nait Sidi Ahmed, F. Aissaoui, D. Boussaid, O. Chabati

408 - Tézépélumab en pratique courante : portrait des patients asthme sévère avec rhinosinusite chronique avec et sans polypose nasale - étude ROSE
A. Bourdin, JF. Papon, G. Devouassoux, R. Le Mao, C. Tcherakian, E. Degand, E. Duchêne, N. Texier, J. Lahaye, D. Leynaud, M. Contant, A. Boudjemaa

409 - ASMAP : Asthme sévère en France en 2024 - prévalence, parcours de soins et disparités départementales
P. Chanez, F. Mankouri, D. Leynaud, R. Jallat, S. Machich, C. Taillé, A. Bourdin

410 - Expliquer les différences entre les sexes dans le contrôle de l'asthme sévère au sein de la cohorte RAMSES : une analyse de médiation
C. Morel, T. Cerceau, B. Granger, G. Devouassoux, C. Chenivesse, P. Bonniaud, A. Beurnier, C. Taillé, C. Estellat

411 - Dépression au cours de l'asthme : prévalence et impact sur le contrôle de la maladie et la qualité de vie
S. Bentaleb, H. Arfaoui, S. Msika, H. Bamha, N. Bougteb, H. Jabri, W. ElKhattabi, MH. Afif

412 - Eosinophilie sanguine et retentissement fonctionnel chez les patients atteints d'asthme severe
S. Ait oukaci, S. Assassi, F. Oussedik, R. Khelafi

413 - La ménopause, un tournant dans l'asthme féminin ? Étude comparative clinique et fonctionnelle

N. Hammouda, E. Nemsi, M. Jabberi, S. Gharsellaoui, S. Louhaichi, J. Ammar, B. Hamdi, A. Hamzaoui

414 - Impact de l'observance sur le contrôle de l'asthme : expérience du CHU de Tanger, Maroc
D. Zagaouch, S. Fdil, R. El Bouanani, K. Bouti, S. Hammi

415 - Faisabilité et évaluation prospective d'un jumeau numérique personnalisé pour prédire la perte de contrôle de l'asthme
M. Khafif, C. Rachid, M. Ijim, O. Fikri, L. Amro

416 - Évaluation de l'adhésion thérapeutique dans l'asthme et la BPCO : concordance entre le TAI-10 et le MMAS-8
M. Cheikh, K. Kchaou, Y. Ben Salem, S. Khaldi, Y. Ouahchi

417 - Pratique sportive régulière, contrôle de l'asthme et qualité de vie chez l'enfant : étude comparative tunisienne
E. Nemsi, S. Chamekh, S. Louhaichi, M. Garouachi, A. Berkaoui, I. Alioua, J. Ammar, B. Hamdi, A. Hamzaoui

418 - Impact de l'éducation thérapeutique chez les enfants asthmatiques
R. Ben Brahim, S. Mjdoub Fehri, S. Abaza, K. Abbes, O. Aggouni, A. Ourghemmi, A. Zghal Mohamed, H. Kwas

419 - Utilisation des anticorps monoclonaux dans l'asthme non contrôlé à éosinophiles. De l'A. M. M. à la vraie vie. Expérience au long cours d'un service de pneumologie dans un CHG
A. Achkar, J. Rieth, N. Kanoune, C. Appere de Vecchi, P. Grigore, K-Y. Yatta

10:00-11:30

dim. 31

10:00-11:30 | Zone d'affichage |

PO17 BPCO (3)

PRÉSIDENT(S)
HUET Isabelle, Toulouse
PHILIPPE Bruno, Pontoise

420 - BPCO chez la femme tabagique en Sarthe : comprendre pour mieux accompagner
C. Lorand, A. Picard, F. Goupil, F. Merrina

421 - Modélisation des caractéristiques prédictives de la stabilité de la maladie dans la BPCO : analyse post hoc de l'étude IMPACT
S. Chemla, D. Singh, R. Stacey, J. Crawford, V. Di Boscio, MK. Han

422 - Association entre la numération des éosinophiles sanguins préadmission et la durée d'hospitalisation au cours des exacerbations aigues de BPCO
C. Roukoz, N. Gharib, N. Medawar, C. Ghosn, A. Antounbechara, M. Njeim, G. Baaklini, R. BouRached, B. Atallah, M. Safieddine, H. Eid, B. Habr, M. Riachy

423 - Charge exacerbatrice de la BPCO et altération des échanges gazeux : données d'une cohorte algérienne
I. Touari, F. Megdoud, A-R. Bellal, A. Merahbaoui, A. Kheliouen, M. Gharnaout

424 - Effet du dupilumab sur le délai de survenue de la première exacerbation et des exacerbations récurrentes chez les patients atteints de BPCO
N. Roche, W. Janssens, G.G. Brusselle, M. Bhutani, J. Zheng, S. Muro, J.A. Wedzicha, B. Mahboub, A.J. Pitts, D.M. Cunoosamy, M. Soliman, S. Ramakrishnan

425 - Comorbidités au cours de la BPCO : quand l'atteinte dépasse le poumon, étude descriptive de 158 cas
O. Boukhalfa, A. Benzait, A. Ayad, A. Boukhari, MA. Bennani

426 - Efficacité du dupilumab dans la BPCO avec inflammation de type 2 indépendamment du statut tabagique
E. Ahmed, S. Bhatt, JA. Wedzicha, GG. Brusselle, H. Backman, H. Sugiura, H. Watz, P. Saha-Chaudhuri, M. Soliman, J. Heble, A. Papi

427 - SIRI et AISI au cours des exacerbations aiguës de BPCO :?marqueurs du profil inflammatoire plutôt que de la sévérité ?
Y. Aloulou, S. Zarrouk, K. Ben Amor, M. Mjid, S. Toujani, S. Cheikhrouhou, A. Hedhli, B. Dhahri

428 - Durée de l'antibiothérapie et durée d'hospitalisation au cours des exacerbations aiguës de BPCO : quels facteurs associés ?
N. Safta, I. Ben Limem, A. Omrane, B. Ben Bdira, S. Bouafia, S. Maddeh, A. Knaz, F. Dabbebi, S. Aissa, A. Abdelghani

429 - Profil étiologique et gravité des exacerbations de BPCO : à propos de 120 cas
G. Salhi, M. Ahachim, A. Addi, R. Elouraoui, I. Chhen, B. Daher, N. Yassine

430 - Réponse isolée de la capacité vitale lente aux bronchodilatateurs : au-delà du VEMS dans la BPCO
H. Cherif, S. Rebay, S. Debiche, F. Yangui, S. Mokaddem, R. Charfi

431 - Trouble ventilatoire obstructif chez les fumeurs asymptomatiques : une réalité méconnue en consultation de sevrage tabagique
I. Kharrat, MA. Hannechi, A. Kacem, S. Jeridi, R. Bellara, S. Blel, R. Ben jazia

432 - Évaluation de la sévérité d'une exacerbation aiguë de BPCO à l'admission : place du rapport monocytes/lymphocytes
H. Snène, H. Chbil, R. Kefi, K. Belhadj Ali, H. Ben Romdhane, H. Blibech, D. Belkhir, L. Kaabi, S. Belhadj, J. Daghfous, N. Mehiri, I. Touil, B. Louzir

433 - Facteurs pronostiques chez les patients hospitalisés pour exacerbation de bronchopneumopathie chronique obstructive
H. El Kyal, Z. Laklaai, W. Jalloul, H. Harraz, K. Chaanoun, H. Benjelloun, N. Zaghba

434 - Évaluation de la sévérité d'une exacerbation aiguë de BPCO à l'admission : place du rapport de l'éosinophilie sanguine
H. Snène, H. Chbil, H. Ben Romdhane, K. Belhadj Ali, R. Kefi, H. Blibech, D. Belkhir, L. Kaabi, S. Belhadj, J. Daghfous, N. Mehiri, I. Touil, B. Louzir

435 - Dépression et BPCO : une comorbidité associée à la sévérité de la maladie
K. Ben Hammad, S. Bricha, N. Echarrady, M. Moutahir, M. Soualhi

436 - Au-delà du VEMS/CVF : valeur discriminante du rapport VEM0,5/VEMS et du temps expiratoire forcé dans l'obstruction bronchique
G. Bellamine, A. Sayhi, A. Chabbou, M. Henchiri, F. Guezguez, S. Rouatbi

437 - Le couplage locomotion-ventilation dans la BPCO : un déterminant de l'altération locomotrice
Y. Arian-Belakhdar, E. Ouahmani, M. Asty, V. Attali, R. Valentin

438 - Facteurs associés au haut risque exacerbateur chez les patients atteints de BPCO
M. Ben Mechlia, I. Guedri, N. Keskes Boudawara, L. Boussofara

439 - Évolution de la définition de la réponse bronchodilatatrice entre 2005 et 2022 : conséquences sur la classification spirométrique
G. Bellamine, A. Sayhi, A. Chabbou, M. Henchiri, F. Guezguez, S. Rouatbi

440 - VEMS, symptômes et capacité d'exercice dans la BPCO : une relation clinico-fonctionnelle complexe
S. Skhiri, A. Sayhi, M. Henchiri, F. Guezguez, Y. Abid, G. Bellamine, S. Mrad, I. Ghannouchi, S. Rouatbi

10:00-11:30

dim. 31

10:00-11:30 | Zone d'affichage |

PO18 Cancer (2)

PRÉSIDENT(S)
BENZAQUEN Jonathan, Nice
BOYER Arnaud, Marseille

441 - Nodules pulmonaires : impact du sexe indépendamment du statut tabagique
I. Guedri, W. Ghribi, E. Zaara, A. Ben Saad, M. Ben Mechlia, S. Cheikh Muhammed, S. Joobeur

442 - Valeur pronostique de la TEP/TDM au ^{1}?F-FDG réalisée en fin de traitement dans le cancer bronchique non à petites cellules avancé traité par immunothérapie
P. Magdelaine, S. Aymard, M. Mayenga, A. Bizot, A-C. Métivier, S. Fraboulet, L. Turpin, J. Bennouna, H. Doubre

443 - Complications infectieuses chez les patients traités par inhibiteurs de tyrosine kinase en oncologie thoracique : étude rétrospective monocentrique
M. Duron, G. François, C. Poulet, C. Dayen, C. Andrejak

444 - Cancer bronchopulmonaire : l'annonce diagnostique est-elle une fenêtre d'opportunité pour le sevrage tabagique ?
A. Debbagh, Y. El amrani, M. Akassisse, O. Halloumi

445 - Efficacité en vie réelle de l'osimertinib en 1ère ligne dans le CBNPC avec mutation EGFR chez les patients âgés en France : résultats finaux de la cohorte prospective de l'étude POSITHES
J-B. Auliac, A. Bizieux, N. Goyard, A. Hedoux, F. Marlin, R. Corre

446 - Chirurgie première des cancers pulmonaires primitifs avec envahissement pariétal : survie et facteurs pronostiques
A. Bakhti, S. Madhi, Y. Attig (Ben), F-I. Jmal, Y. Karoui, B. Rezgui, M-S. Boudaya

447 - Effets indésirables immuno-induits sous atézolizumab en vie réelle : série tunisienne de 20 patients
A. Fattoumi, A. Omrane, FE. Dabbebi, B. Ben Bdira, S. Aissa, A. Abdelghani

448 - Identifier des facteurs associés à une réponse prolongée à l'immunothérapie dans le cancer bronchique non à petites cellules avancé à la Réunion
AL. Maillot, S. Sumodhee, J. Sambourg, F. Bègue, Q. Balacheff, A. Van Oortegem

449 - Âge et toxicité hématologique : faut-il réellement craindre la chimiothérapie après 65 ans ?
S. Arfa, H. Kamoun, B. Karaborni, H. Rejeb, H. Smadhi, D. Greb, L. Fekih

450 - Efficacité et tolérance du traitement systémique de première ligne initié en hospitalisation chez des patients en mauvais état général (PS2) atteints de CBNPC métastatique
T. Bastin, J. Madelaine, D. Leite Ferreira, L. Jacson, M. Bardon, E. Bergot, S. Deshayes

451 - Histoplasmose pulmonaire de l'immunocompétent, un diagnostic différentiel du cancer à connaître
L. Chantelot, O. Mercier, J. Le Pavec, A. Hanna, K. Sutharsan, C. Caramella, V. De Montpreville, L. Lamrani, A. Gigangon, B. Pilmis, YF. Senghor, P. Pradère

452 - Neutropénie non fébrile chimio-induite dans le cancer bronchique : qui, quand et pourquoi ?
S. Arfa, H. Kamoun, B. Karaborni, H. Rejeb, H. Smadhi, D. Greb, L. Fekih

453 - La pneumopathie infectieuse au cours du cancer bronchique : une complication fréquente altérant la continuité des traitements anticancéreux
N. Hammouda, M. Chaabane, T. Znegui, M. Jabberi, S. Maazaoui, S. Habibech, H. Racil, N. Chaouch

454 - Facteurs influençant l'obtention d'un prélèvement adéquat pour les analyses immunohistochimiques et moléculaires dans le CBNPC
Y. Belboukhari, C. Rachid, M. Ijim, O. Fikri, L. Amro

455 - Association sarcoïdose thoracique et cancer : à propos de 9 cas
I. Sajid, W. El Khattabi, H. Arfaoui, H. Bamha, S. Msika, N. Bougteb, H. Jabri, MH. Afif

456 - Association synchrone d'un adénocarcinome pulmonaire et d'un aspergillome sur séquelles tuberculeuses : à propos de deux cas
I. Sajid, H. Arfaoui, S. Msika, H. Bamha, N. Bougteb, H. Jabri, W. El Khattabi, MH. Afif

457 - Efficacité cérébrale de la chimio-immunothérapie en première ligne des CBNPC sans altération oncogénique actionnable
A. Olivier, S. Deshayes, J. Madelaine, L. Jacson, M. Bardon, E. Bergot, D. Leite Ferreira

10:00-11:30

dim. 31

10:00-11:30 | Zone d'affichage |

PO19 Dilatations des bronches et mucoviscidose

PRÉSIDENT(S)
MARTIN Clémence, Paris
DOUVRY Benoit, Créteil

458 - Bronchectasies et bronchopneumopathies chroniques obstructives : une association à risque ?
S. Arfa, Y. Aloulou, F. Boujmil, M. Mjid, S. Toujani, S. Cheikhrouhou, A. Hedhli, B. Dhahri

459 - La dilatation des bronches en Polynésie française
E. Parrat, H. Locatelli, A. Nguyen, S. Said, C. Debiton-Morin, H. François, S. Yue, B. Douvry

460 - Facteurs associés à un drainage thoracique prolongé après résection pulmonaire pour dilatations des bronches
H. Bel Hadj Mabrouk, M. Hadj Dahmane, A. Abdelkbir, I. Bouassida, H. Zribi, S. Ouerghi, M. Abdennadher, A. Marghli

461 - Dilatations des bronches secondaires à l'inhalation d'un corps étranger : profil clinico-anatomique et résultats chirurgicaux
H. Bel Hadj Mabrouk, M. Hadj Dahmane, A. Abdelkbir, I. Bouassida, H. Zribi, S. Ouerghi, M. Abdennadher, A. Marghli

462 - Dilatation des bronches et impact psychologique : retentissement anxio-dépressif et altération de la qualité de vie
R. Ben Salem, N. Abid, A. Ouerghemmi, H. Belhaj Mabrouk, N. Gader, K. Hemissi, H. Ghrairi

463 - Profil clinique et pronostique de l'association dilatations des bronches-bronchopneumopathie chronique obstructive (DDB-BPCO overlap)
Y. Bellaj, S. Abdellatif, Z. Ghizaoui, H. Rouis, H. Zid, I. Khouaja, A. Khattab, I. Zendah, S. Maâlej

464 - Dilatation des bronches après 65 ans : une maladie plus sévère ou simplement un terrain plus fragile ?
Y. Aloulou, S. Arfa, M. Mjid, S. Toujani, S. Cheikhrouhou, A. Hedhli, B. Dhahri

465 - Étude de la couverture vaccinale antigrippale et antipneumococcique chez les patients hospitalisés pour surinfection de DDB
S. Dakir, C. Rachid, M. Ijim, O. Fikri, L. Amro

466 - Efficacité et sécurité du verducatib chez les adultes atteints de bronchectasies : analyse groupée des études AIRLEAF® et CLAIRLEAF®
I. Fajac, M. Shteinberg, W. Sauter, A. Eleftheraki, SH. Chotirmall, PA. Flume, R. Jain, K. Morimoto, AE. O'Donnell, FC. Ringshausen, H. Watz, J-F. Xu, J. Rauch, O. Körsgen, MA. Mall, A. Gupta, JD. Chalmers

467 - Sévérité scanographique thoracique au diagnostic selon le score de Reiff dans une cohorte pédiatrique de dyskinésie ciliaire primitive : description et corrélation avec la fonction respiratoire
E. Nemsi, A. Berkaoui, S. Louhaichi, M. Garrouchi, I. Alioua, J. Ammar, B. Hamdi, A. Hamzaoui

468 - Ventilation non invasive à domicile dans les dilatations des bronches : une stratégie efficace ?
M. Jabberi, S. El Biche, H. Daoud, M. Ben Mechlia, I. Guedri, I. Mlaouah, MN. Bouali, N. Boudwara, L. Boussofara

469 - Score PICADAR selon le statut de confirmation génétique chez l'enfant atteint de dyskinésie ciliaire primitive
E. Nemsi, A. Berkaoui, S. Louhaichi, I. Alioua, M. Garrouchi, J. Ammar, B. Hamdi, A. Hamzaoui

470 - Corrélations phénotype–génotype de la mucoviscidose en Tunisie : focus sur la mutation F508del
S. Zarrouk, E. Nemsi, S. Louhaichi, A. Rajhi, F. Khalsi, S. Haj Fraj, S. Hamouda, J. Ammar, B. Hamdi, K. Boussetta, A. Hamzaoui

471 - Profil bactériologique des exacerbations aiguës des dilatations des bronches
A. Berkaoui, M. Bougacha, C. Habouria, N. Belloumi, Y. Bellaj, R. Debbiche, I. Bachouch, F. Chermiti, S. Fenniche

472 - Facteurs associés à la colonisation par Pseudomonas Aeruginosa dans les dilatations des bronches
C. Taoussi, C. Rachid, M. Ijim, O. Fikri, L. Amro

473 - Impaction mucoïde dans les bronchectasies : marqueur de sévérité ?
I. Touari, H. Menia, A-R. Bellal, A. Megdoud, A. Kheliouen, M. Gharnaout

474 - Dilatations des bronches et complications thromboemboliques : étude d'une cohorte Tunisienne
M. Feki, G. Ben Romdhane, N. Kallel, N. Kallel, W. Feki, H. Ayedi, S. Msaed, S. Kammoun

10:00-11:30

dim. 31

10:00-11:30 | Zone d'affichage |

PO20 EFR

PRÉSIDENT(S)
PLANTIER Laurent, Tours
GILLE Thomas, Paris

475 - Altération de la fonction respiratoire chez les patients atteints de psoriasis sévère
T. Hanafi, J. El azhari, R. Frikh, N. Hjira

476 - Faisabilité et efficacité d'un repérage précoce et intervention brève (RPIB) lors des explorations fonctionnelles respiratoires (EFR) : dépistage des consommations de tabac, vapotage et cannabis
N. Dequidt, C. Bel, S. Schmittler, A. Larose, C. Buffa, S. Leroy

477 - Déficit respiratoire et inefficacité de la toux dans les myopathies : données d'une cohorte algérienne
L. Laouar, S. Nouioua, S. Abderrahim, M. Othmani, O. Saadaoui, AS. Arroudj, I. Benadouda, AZ. Charef, S. Kerkouche, K. Bouchkrit, M. Zedam, SY. Salhi, N. Hireche, Z. Laggoune, K. Hammamda, N. Hammadi, N. Dammene Debbih

478 - Apport de l'intelligence artificielle dans l'interprétation de la radiographie thoracique chez les patients suspects de tuberculose pulmonaire
K. Lhachimi, C. Rachid, M. Ijim, O. Fikri, L. Amro

479 - Évaluation de la diffusion alvéolo-capillaire dans les connectivites
M. Martani, MK. Bourahli, N. Benmostefa, M. Bougrida

480 - Déterminants de la coopération lors d'une première spirométrie : résultats préliminaires sur le rôle d'une vidéo démonstrative et des facteurs individuels
N. Ben Mrad, K. Kchaou, C. Ben Hamadou, Y. Ouahchi

481 - Efficacité de la toux et performance fonctionnelle dans la BPCO
C. Briki, K. Kchaou, Y. Ben Salem, M. Maalej, Y. Ouahchi

482 - Dysfonction diaphragmatique dans la BPCO : un marqueur de sévérité clinique et fonctionnelle
C. Briki, K. Kchaou, N. Ben Mrad, M. Maalej, Y. Ouahchi

483 - Inquiétude avant de réaliser des explorations fonctionnelles respiratoires : déterminants et conséquences sur la qualité des manœuvres
A. Moreno, S. Groutteau, Y. Ben Ali, L. Monteiro D'Hzevedo, E. Jimenez, M. Verrier, E. Bikoko, G. Lambeau, A. Kherbouche, S. Chauveau, C. Planès, M. Letournel, L. Sesé, T. Gille

484 - Performance diagnostique de l'intelligence artificielle dans l'interprétation automatisée de la spirométrie : étude pilote selon les critères ATS/ERS
H. Madi, M. Oulad Kouider, B. Terra

485 - Prévalence et caractéristiques de l'atteinte des voies aériennes distales dans les connectivites
A. Hammada, M. Martani, A. Bouhezam, MK. Bourahli, M. Bougrida

486 - PRISm : Profil clinique et facteurs associés
E. Bennouna, C. Rachid, M. Ijim, O. Fikri, L. Amro

487 - Échographie diaphragmatique au cours des pneumopathies interstitielles diffuses : relations avec la fonction respiratoire et la dyspnée
A. Saidi, N. Ellili, Y. Aloulou, A. Hedhli, S. Toujani, S. Cheikhrouhou, M. Mjid, B. Dhahri

488 - Au-delà du VEMS : apport de la pléthysmographie dans l'évaluation de la dyspnée
Y. Abid, A. Sayhi, M. Henchiri, S. Skhiri, R. Mel, G. Bellamine, F. Guezguez, S. Rouatbi

489 - Performance diagnostique d'un profil spirométrique restrictif pour l'identification d'une restriction confirmée par pléthysmographie
Y. Abid, A. Sayhi, M. Henchiri, S. Skhiri, R. Mel, G. Bellamine, F. Guezguez, S. Rouatbi

490 - Des seuils fixes aux z-scores : évolution de l'interprétation spirométrique selon les équations GLI 2012
G. Bellamine, A. Sayhi, M. Henchiri, A. Chabbou, F. Guezguez, S. Rouatbi

10:00-11:30

dim. 31

10:00-11:30 | Zone d'affichage |

PO21 Hypertension pulmonaire et maladies thrombo-emboliques

PRÉSIDENT(S)
LACOSTE Thomas, Le Kremlin-Bicêtre
ARTAUD-MACARI Elise, Rouen

491 - Hypertension pulmonaire à La Réunion et à Mayotte : caractéristiques épidémiologiques issues du registre français de l'HTP
V. Levet, L. Moreea, M. Reynaud-Gaubert, P. Poubeau, M-R. Pokeerbux

492 - Évolution sous traitement du strain segmentaire du ventricule droit et du couplage VD–AP, évalués par IRM cardiaque dans l'hypertension pulmonaire
D. Sorel, F. Odille, A. Fraix, A. Guillaumot, B. Ribeiro Baptista, D. Mandry, L. Filippetti, F. Chabot, A. Chaouat, S. Valentin

493 - Évaluation de la thrombophilie chez les patients embolie pulmonaire à la clinique de pneumologie du CHNU de FANN (SENEGAL) : à propos de 62 cas
A. Ndao, R. Bakhoum, MS. Ba, PM. Soumare, AO. Toure, FB. Mbaye, NO. Toure

494 - Hypertension pulmonaire du groupe 3 : quel phénotype échocardiographique par rapport à l'hypertension artérielle pulmonaire ?
Y. Kerkache, B. Muller, A. Gibaux, D. Montani, B. Lamia

495 - Score de YEARS et angioscanner thoracique : quelle application en pratique réelle?
B. Chraibi, S. Keddabi, C. Rachid, M. Ijim, O. Fikri, L. Amro

496 - Embolie pulmonaire au cours du cancer du poumon : facteurs associés et impact sur la survie
S. Ben Taleb, H. Cherif, S. Debiche, F. Yangui, S. Mokadem, MR. Charfi

497 - Prise en charge multidisciplinaire de l'hypertension artérielle pulmonaire : étude d'une cohorte de patients
N. Djami, S. Souilah

498 - Comparaison des performances pronostiques du sPESI et des paramètres échocardiographiques dans l'embolie pulmonaire aiguë
I. Guedri, S. Ben Ali

499 - Intérêt du score ETT-PESI dans l'évaluation pronostique de l'embolie pulmonaire
S. Benali, I. Guedri

10:00-11:30

dim. 31

10:00-11:30 | Zone d'affichage |

PO22 Infectiologie

PRÉSIDENT(S)
BASILLE Damien, Amiens
MAITRE Thomas, Paris

500 - Persistance des anomalies inflammatoires et hémostatiques à six mois après une hospitalisation pour Covid-19 : influence du tabagisme, du sexe et de l'indice de masse corporelle dans une cohorte de 73 patients
L. Laouar, S. Abderrahim, Z. Lagoune, K. Bribi, K. Hammamda, N. Dammene Debbih

501 - Suppurations thoraciques infectieuses (abcès pulmonaires et empyèmes pleuraux) à propos de 90 patients : expérience d'un centre de pneumologie au sud-ouest d'Alger
N. Hadjer, A. Tetbirt, Y. Alem, A. Randja, L. Haddad, N. Elimam, Y. Kheloui, S. Alihalassa

502 - Délai de stabilité clinique chez les patients hospitalisés pour pneumonie aiguë communautaire : étude descriptive rétrospective sur 5 ans
S. Abderrahim, K. Hamamda, Z. Laggoune, N. Kerkouche, M. Othmani, L-M. Cheikh Messaoud, K. Bribi, A. Arroudj, M. Zedam, I. Rouabhia, L. Laouar

503 - Dynamique spatio-temporelle de la COVID 19 et influence des facteurs climatiques dans le district autonome d'Abidjan, Côte d'Ivoire
A.N. Mobio, A. Koné, D. Akouatia, J-R. Valet, A.K.M.N. Ano, C. Brou Godé, J-M. Ahui B., B.A. Kouassi

504 - Facteurs prédictifs de la fibrose Pulmonaire après une Pneumonie à COVID-19 : étude monocentrique de 293 cas
S. Khakha, R. Khelafi

505 - Évaluation de la pratique de l'endoscopie bronchique souple au service de Pneumologie de l'Hopital de la Paix de Ziguinchor
A. Diatta, J.M. Sagne, K. Diallo, S. Niang

506 - Examen cytobactériologique des crachats : évolution des pratiques et du rendement microbiologique
Y. Aloulou, H. Abid, H. Larnaout, A. Saidi, M. Mjid, S. Toujani, S. Cheikhrouhou, A. Hedhli, B. Dhahri

507 - Évaluation et impact des séquelles respiratoires à long terme des pneumonies à SARS-CoV-2 : Étude phénotypique sur 120 patients
S. Selmane, K. Tlili, R. Belala, B. Chachou, S. Aissani

508 - Connaissances et habitudes de prescription d'antibiotique dans la prise en charge de la pneumopathie bactérienne communautaire (PBC) : enquête auprès de 136 médecins non pneumologues
I.H. Dje Bi, Y. Toh Bi, H.Y. Kpi, R. Dembélé, O. Keita, F. Ago, L. Yéo, J-C. Anon, H.V. Achi

509 - Infections respiratoires associées au VIH : aspects diagnostiques et évolutifs
C. Chahboune, W. El Khattabi, S. Msika, H. Bamha, N. Bougteb, H. Arfaoui, H. Jabri, MH. Afif

510 - Apport de la sérologie hydatique dans le diagnostic positif de l'hydatidose thoracique : à propos d'une cohorte rétrospective de 200 cas
S. Iraqui Houssaini, W. El Khattabi, H. Bamha, S. Msika, N. Bougteb, H. Arfaoui, H. Jabri, MH. Afif

511 - Audit des décès au service de pneumologie du chu de bouaké
YH. Kpi, HI. Dje bi, Y. Toh bi, R. Dembélé, NO. Keita, L. Yéo, JC. Anon, HV. Achi

512 - Place de la vaccination anti-pneumococcique pour les infections respiratoires basses au Centre Hospitalier Universitaire de Brazzaville
R-G. Bopaka, F-H. Okemba-Okombi, K-B. Ossale-Abacka, E-L-P. Bemba

513 - Profil clinique et radiologique de l´actinomycose pulmonaire
S. Adrar, W. El Khattabi, H. Bamha, S. Msika, N. Bougteb, H. Arfaoui, H. Jabri, MH. Afif

514 - Évaluation de la prescription des antibiotiques au sein du service de pneumologie du CHU Mustapha durant une année d'étude
Y.S. Salhi, A. Charef, O. Saadaoui, L. Laouar, S. Abderrahim

515 - Hydatidose pulmonaire chez les patients âgés de plus de 50 ans : expérience d'une cohorte monocentrique
C. El Bouzidi, M. Abdennadher, A. Abdelkbir, A. Ben Mansour, A. Chabchoub, H. Zribi, A. Marghli

516 - MYCOCARE : Un programme structuré pour améliorer l'observance et la qualité de vie des patients atteints d'infections à mycobactéries non tuberculeuses
C. Legghe, S. Gauthier, C. Dupont, B. Falquet, T. Maitre, G. Héry-Arnaud, L. Daniele, R. Chiron, V. Dubée

517 - Hydatidose multi-viscérale : profil épidémiologique et prise en charge diagnostique et thérapeutique
H. Oulad Bada, H. Arfaoui, H. Bamha, S. Msika, N. Bougteb, H. Jabri, W. El Khattabi, MH. Afif

518 - Caractéristiques cliniques et pronostic des pneumonies communautaires chez les patients immunodéprimés : étude rétrospective dans un centre de soins tertiaires
O. Mahmoud, R. Rahhal, D. Diab, C. Roukoz, B. Habr, M. Riachi

519 - Facteurs de risque des deces par pathologies respiratoires basses des sujets agés dans les services de pneumologie d'Abidjan
K. Samaké, Z. Koné, ATJ. Daix, AEP. Kouassi, FR. Assi, AK. Assagou, EC. Codo, AS. Bakayoko

520 - Aspergillome pulmonaire sur séquelles de tuberculose : difficultés diagnostiques et thérapeutiques : expérience du service de Pneumologie au CHU Mohammed VI de Marrakech
K. Rachid, C. Rachid, M. Ijim, O. Fikri, L. Amro

521 - Apport de la bronchoscopie souple dans le diagnostic du kyste hydatique pulmonaire

S. El Quammah, Z. Laklaai, W. Jalloul, H. Harraz, K. Chaanoun, H. Benjelloun, N. Zaghba

522 - Kyste hydatique pulmonaire : fréquence élevée des formes compliquées au diagnostic et modalités de prise en charge
S. Aalil, A. Bouhamdi, A. Amrani, I. Essabahi, L. Senhaji, M. Karhate, H. Harmouchi, M. Lakranbi, Y. Ouadnouni, M. Serraj, M. El Biaze, M. Smahi, M.C. Benjelloun, B. Amara

10:00-11:30

dim. 31

10:00-11:30 | Zone d'affichage |

PO23 Insuffisance respiratoire chronique

PRÉSIDENT(S)
DI STEFANO Nicolas, Toulon (pressenti(e))

523 - Déterminants de la réponse musculaire du quadriceps à la stimulation électrique neuromusculaire chez les patients sous ventilation mécanique présentant un risque de faiblesse acquise en réanimation
C. Dubois, C. Medrinal, G. Prieur, L. Bansard, Y. Combret, M. Machefert

524 - Comparaison de l'oxymétrie nocturne et de la capnographie transcutanée pour le diagnostic d'hypoventilation nocturne
PJ. Belkacem, S. Foulquier, J. Milia, R. Barthes, T. Villeneuve, S. Pontier – Marchandise

525 - Quels impacts des aléas climatiques sur le vécu des personnes atteintes de maladies respiratoires chroniques ? L'urgence de la Prév'Action !
L. Nguyen, C. Pochulu, S. Géphine, C. Grosset, C. Cottini, JM. Grosbois, B. Tudal, H. Joubert, O. Sauvaget, C. Tchérakian, F. Le Guillou

526 - Influence des modalités de traitement par pression expiratoire positive oscillante à vanne dynamique sur la mobilisation d'un mucus synthétique
E. Fresnel, M. Lebret, T. Bonnevie, W. Poncin, G. Prieur

527 - Impact des soins de support en Pneumologie : une implication pluridisciplinaire au bénéfice de la performance respiratoire des patients
P. Champeyrol, A. Gage, C. Fronty, S. Dogue, F. Chevreuil, V. Duartes, A. Dourlens

528 - Prédiction précoce de l'observance à la ventilation non invasive à domicile par apprentissage automatique : évaluation d'un algorithme en vie réelle
M. Guillemot, P. Berhaut, M. Rahim, B. Solen, L. Palmyre, L. Lhours, J. Texereau

529 - Impact dynamique de la ventilation non invasive sur le diaphragme à l'échographie, chez les patients atteints de sclérose latérale amyotrophique
H. Vanderstraete, M. Veloso, M. Coudurier, E. Massot, B. Croc, B. Degano, C. Saint Raymond

530 - Trajectoires de traitement par pression positive chez l'adulte atteint d'amyotrophie spinale : étude rétrospective en vie réelle
E. Bouabdallah, A. Léotard, L. Grassion, L. Peter-Derex, A. Pegat, G. Mery, E. Alabadan, L. Folliet, G. Devouassoux, H. Prigent, C. Vuillerot, P. Tankéré

531 - Faisabilité et corrélations cliniques de la télésurveillance respiratoire par BoraBand dans les maladies du motoneurone
F. Gomez, R. Murray, S. Quigley, K. O'Sullivan, P. Variamani, J. Prendergast, I. Herlihy, AM. Ryan

532 - L'effort inspiratoire influence-t-il la FiO? délivrée en ventilation non invasive ? Une étude sur banc d'essai
G. Panzuti, ML. Arango-Cortes, L. Pisani, ML. Vega Pittao, S. Nava, A. Mendoza-Ruiz, J. Gonzalez-Bermejo

533 - La pression expiratoire est-elle influencée par le choix des tuyaux de ventilation ? : Une étude sur banc
L. Grassion, L. Palazzolo, ML. Arango-Cortes, A. Mendoza-Ruiz, H. Prigent, J. Gonzalez-Bermejo

534 - Effet d'un système réservoir d'oxygène pour augmenter la FiO? délivrée pendant la ventilation non invasive : étude sur banc d'essai
P. Conti, M-L. Arango-Cortes, A. Mendoza-Ruiz, J. Gonzalez-Bermejo

535 - La sévérité de l'obstruction bronchique n'entrave pas les bénéfices de la réadaptation respiratoire à domicile chez les personnes atteintes de BPCO
JM. Grosbois, S. Gephine, O. Le Rouzic

536 - Sémiologie de la tachypnée et de l'auto-déclenchement : une étude sur banc d'essai
M. Tafa, ML. Arango-Cortes, A. Mendoza-Ruiz, C. Morelot-Panzini, J. Gonzalez-Bermejo

537 - Trajectoires nutritionnelles, respiratoires et fonctionnelles avant et après l'initiation de la ventilation non invasive dans la sclérose latérale amyotrophique : étude de cohorte rétrospective monocentrique
K. Marchi, A. Greil, G. Laurichesse

538 - Évaluation de la couverture vaccinale chez les patients suivis pour une insuffisance respiratoire chronique : freins et leviers à l'optimisation
B. Chraibi, H. Yassine, C. Rachid, M. Ijim, O. Fikri, L. Amro

539 - Intérêt du dépistage de la dénutrition cachée chez les patients atteints de maladies respiratoires chroniques
C. Taoussi, C. Rachid, M. Ijim, O. Fikri, L. Amro

540 - Troubles anxieux chez les patients présentant une dyspnée chronique
C. Taoussi, C. Rachid, M. Ijim, O. Fikri, L. Amro

541 - Le stade d'acceptation d'une maladie respiratoire chronique affecte-t-il l'efficacité de la réadaptation respiratoire à domicile ?
C. Theillier, JM. Grosbois, S. Gephine, O. Le Rouzic

542 - Oxygénothérapie de longue durée dans l'insuffisance respiratoire chronique
N. Mounir, Z. Laklaai, W. Jalloul, H. Harraz, K. Chaanoun, H. Benjelloun, N. Zaghba

543 - Vers une évaluation ciblée de la faiblesse des muscles inspiratoires avant l'extubation : analyse groupée de données individuelles de patients sous ventilation mécanique
C. Medrinal, M. Machefert, C. Dubois, G. Fossat, G. Schnell, G. Prieur, Y. Combret

10:00-11:30

dim. 31

10:00-11:30 | Zone d'affichage |

PO24 PID progressive

PRÉSIDENT(S)
GOMEZ Carine, Marseille
PHILIPPOT Quentin, Paris

544 - Caractéristiques diagnostiques, thérapeutiques et évolutives de la pneumopathie interstitielle avec manifestations auto-immunes
H. Snène, I. Alioua, M. Attia, H. Ben romdhane, R. Kefi, D. Chebbi, D. Belkhir, L. Kaabi, S. Belhadj, J. Daghfous, N. Mehiri, M. Abdallah, L. Ben Farhat, H. Blibech, B. Louzir

545 - Polyarthrite rhumatoïde : traquer la pneumopathie interstitielle avant les symptômes
L. Bouzid, E. Sadi, N. Hammache, L. Ihadjadene, O. Chabati

546 - Impact du nombre de critères de progression sur la sévérité et le profil évolutif de la fibrose pulmonaire progressive
A. Ben Saad, S. Ben Salem, E. Zaara, J. Azouz, W. Ghribi, Y. Majdoubi, A. Hileli, G. Ellouzi, S. Cheikh Mhamed, S. Joobeur

547 - Particularités cliniques, fonctionnelles respiratoires et évolutives des pneumopathies interstitielles diffuses chez la femme dans un centre tunisien
A. Ben Saad, S. Ben Salem, W. Ghribi, J. Azouz, E. Zaara, Y. Majdoubi, G. Ellouzi, A. Hileli, S. Cheikh Mhamed, S. Joobeur

548 - Particularités clinique, fonctionnelle respiratoire, étiologique et évolutive des pneumopathies interstitielles diffuses avec hypertension pulmonaire
A. Ben Saad, S. Ben Salem, W. Ghribi, Y. Majdoubi, E. Zaara, J. Azouz, A. Hileli, G. Ellouzi, S. Cheikh Mhamed, S. Joobeur

549 - Profil des anticorps antinucléaires au cours des pneumopathies infiltrantes diffuses : à propos de 81 cas
H. Yassine, S. Keddabi, C. Rachid, M. Ijim, O. Fikri, L. Amro

550 - Progressive (FPP) selon le délai depuis le diagnostic de la pneumopathie interstitielle diffuse (PID) : analyse en sous-groupes de l'essai FIBRONEER-ILD
E. Blanchard, E-D. Farrand, D.A. Culver, H. Dai, K. Kataoka, T. Barbera, H. Gu, G. Weimann, M. Kreuter

551 - Effet du nérandomilast chez les patients atteints de Fibrose Pulmonaire Idiopathique (FPI) et de Fibrose Pulmonaire Progressive (FPP) selon la CVF à l'inclusion : analyses en sous-groupes des essais FIBRONEER
E. Blanchard, S-K. Danoff, A. Adegunsoye, M. Cao, M. Chung, Y. Nishioka, M. Polke, H. Gu, K. Sroka-Saidi, S. Stowasser, M-S. Wijsenbeek

552 - Effet du nérandomilast chez les patients atteints de fibrose pulmonaire progressive (FPP) selon les critères des recommandations internationales : données de FIBRONEER-ILD
V. Cottin, A. Azuma, M. Kreuter, T.M. Maher, F.J. Martinez, J.M. Oldham, G. Raghu, L. Richeldi, C. Valenzuela, M.S. Wijsenbeek, H. Gu, D.F. Zoz, S. Stowasser, K.K. Brown

553 - Pneumopathie interstitielle diffuse : une sévérité à trois visage, clinique, fonctionnelle et radiologique
Amro O.Oulougoum C.RachidM IjimO FikriL

554 - Effet du nérandomilast chez les patients atteints de fibrose pulmonaire selon la capacité vitale forcée à l'inclusion : données regroupées des essais FIBRONEER
B. Crestani, M.S. Wijsenbeek, A. Adegunsoye, M. Cao, M.P. Chung, Y. Nishioka, M. Polke, H. Gu, K. Sroka-Saidi, G. Weimann, C. Valenzuela

555 - Caractéristiques cliniques, paracliniques et évolutives des pneumopathies interstitielles diffuses associées aux anticorps anti-Ro52
H. Snène, I. Alioua, M. Attia, R. Kefi, H. Ben Romdhane, D. Chebbi, D. Belkhir, L. Kaabi, S. Belhadj, J. Daghfous, N. Mehiri, M. Abdallah, L. Ben Farhat, H. Blibech, B. Louzir

556 - Potentiel pronostique des biomarqueurs protéiques plasmatiques chez les patients atteints de fibrose pulmonaire progressive (FPP)
A. Justet, J.M. Oldham, A. Azuma, G. Weimann, N. Pillai, W. Stansen, C. Ittrich, C. Hesslinger, S. Assassi, A.M. Hoffmann-Vold, T.M. Maher

557 - Prédiction du bénéfice de survie à long terme du nérandomilast chez les patients atteints de fibrose pulmonaire progressive (FPP)
S. Dirou, T.M. Maher, P. Pimple, K. Aronson, M. Kanakapura, D.C. Patel, S. Shetty, P. Shukla, J.J. Swigris, D. Weidlich, M. Wijsenbeek

558 - Valeur prédictive du rapport neutrophiles/ lymphocytes alvéolaire comparativement au rapport sanguin dans la progression des pneumopathies infiltrantes diffuses
G. Berkaoui, H. Kamoun, B. Karaborni, H. Rejeb, D. Greb, H. Smadhi, L. Fekih

559 - Rapport neutrophiles/ lymphocytes alvéolaire au cours des pneumopathies interstitielles diffuses : corrélation avec les paramètres de sévérité
G. Berkaoui, H. Kamoun, B. Karaborni, H. Rejeb, D. Greb, H. Smadhi, L. Fekih

560 - Évaluation des délais de prise en charge des patients sous traitement Antifibrosant (Nintédanib)
A. Fattoumi, S. Bouafia, I. Ben Limem, N. Safta, S. Aissa, A. Abdelghani

561 - Pneumopathies interstitielles diffuses au cours des maladies de système : Approche diagnostique et thérapeutique
H. Jamal, Z. Laklaai, W. Jalloul, H. Harraz, K. Chaanoun, H. Benjelloun, N. Zaghba

562 - Composition corporelle et paramètres échographiques diaphragmatiques au cours des pneumopathies interstitielles diffuses (PID)
A. Saidi, N. Ellili, Y. Aloulou, A. Hedhli, S. Toujani, S. Cheikhrouhou, M. Mjid, B. Dhahri

563 - Pneumopathie interstitielle diffuse révélatrice d'une polyarthrite rhumatoïde
H. Snène, H. Ben Romdhane, R. Kefi, R. Debiche, SM. Weddih, D. Belkhir, L. Kaabi, S. Belhadj, J. Daghfous, N. Mehiri, H. Blibech, B. Louzir

564 - Intérêt de l'évaluation des échanges gazeux pour le dépistage précoce de l'atteinte pulmonaire dans la sclérodermie systémique
I. Bouzekouk, MK. Bourahli, MR. Kerbache, M. Martani, M. Bougrida

10:00-11:30

dim. 31

10:00-11:30 | Zone d'affichage |

PO25 Sarcoïdose et maladies pulmonaires rares

PRÉSIDENT(S)
JENY Florence, Bobigny

JUSTET Aurélien, Caen

565 - Sarcoïdose : hétérogénéité des présentations et approche diagnostique : expérience du service de pneumologie de l'hôpital de Rouïba (Alger) à propos de 151 patients
H. Gacem, A. Bouz, A. Ketfi

566 - Biomarqueurs biologiques associés à l'atteinte multisystémique au cours de la sarcoïdose
H. Gacem, A. Bouz, A. Ketfi

567 - Syndromes pneumo-rénaux : profil étiologique, thérapeutique et pronostique
M. Maaroufi, Z. Laklaai, W. Jalloul, H. Harraz, K. Chaanoun, H. Benjelloun, N. Zaghba

568 - Profil diagnostique et prise en charge thérapeutique de la sarcoïdose : étude rétrospective algérienne de 86 cas
A. Kadi, FZ. Lalami, D. ELHadef, H. Souttou, M. Gharnaout

569 - Impact des expositions respiratoires sur la présentation initiale et la prise en charge thérapeutique de la protéinose alvéolaire auto-immune
M. Pinto, E. Caudart, C. Cavalin, P. Chauvin, C. Rousseau, V. Mismetti, R. Borie, T. Degot, S. Hirschi, S. Quétant, M. Reynaud-Gaubert, T. Villeneuve, A. Justet, L. Portel, H. Gheerbrant, P. Bonniaud, L. Wemeau-Stervinou, O. Freynet, J. Pastre, G. Lorillon, E-M. Jutant, M. Marcq, A. Guillaumot, J. Rohou, S. Leroy, B. Maitre, G. Prévot, M. Lederlin, V. Cottin, S. Jouneau

570 - Valeur pronostique de MUC5B dans les pneumopathies interstitielles diffuses
M. Sayadi, M. Mjid, I. Ayadi, H. Abid, A. Tajouri, R. Fejji, K. Echi, S. Rekik, Y. Aloulou, A. Hedhli, S. Toujani, L. Laadhar, H. Sahli, B. Dhahri, M. Kallel Sellami

571 - Profil Clinico-Radiologique, Thérapeutique et Évolutif des Syndromes Réno-Pulmonaires au Cours des Vascularites Systémiques
S. Iraqui Houssaini, W. El Khattabi, H. Arfaoui, S. Msika, H. Bamha, N. Bougteb, H. Jabri, MH. Afif

572 - Facteurs prédictifs de rechute après corticothérapie dans la sarcoïdose pulmonaire
J. Azouz, W. Ghribi, E. Zaara, S. Bensalem, G. Ellouzi, S. Cheikmohamed, Y. Majdoubi, A. Hileli, S. Joober, A. Bensaad

573 - Les manifestations extrathoraciques de la sarcoïdose
O. Belkziz, H. Arfaoui, H. Bamha, S. Msika, N. Bougteb, H. Jabri, W. El Khattabi, H. Afif Mly

574 - L'apport de la biopsie nasale dans le diagnostic de la sarcoïdose thoracique
I. Sajid, N. Bougteb, S. Msika, H. Bamha, H. Arfaoui, H. Jabri, W. El Khattabi, H. Afif M.

575 - Récidive de l'hémoptysie : quels facteurs associés pour mieux stratifier le risque ?
N. Hammouda, A. Omrane, I. Ben Limem, B. Ben Bdira, S. Bouafia, A. Knaz, S. Aissa, I. Gargouri, A. Abdelghani

576 - Rendement diagnostique des biopsies thoraciques et extrathoraciques dans la sarcoïdose médiastino-pulmonaire
H. Snène, A. Saidi, H. Ben Romdhane, M. Attia, R. Kefi, D. Belkhir, L. Kaabi, S. Belhadj, J. Daghfous, N. Mehiri, L. Ben Farhat, H. Blibech, B. Louzir

577 - La fatigue, un symptôme sous-estimé de la sarcoïdose : évaluation par le score FAS
I. Bchir, B. Ben Bdira, A. Chkir, A. Omrane, A. Knaz, I. Ben Limem, S. Bouafia, F. Dabbebi, S. Maddah, I. Gargouri, S. Aissa, A. Abdelghani

578 - Évaluation de la fatigue et de l'anxiété dépression chez les patients atteints de sarcoïdose
H. Mitre, Z. Laklaai, W. Jalloul, H. Harraz, K. Chaanoun, H. Benjelloun, N. Zaghba

579 - L'enzyme de conversion de l'angiotensine positive au cours de la sarcoïdose pulmonaire : un marqueur d'activité inflammatoire indépendant de la sévérité radiologique et de l'attitude thérapeutique
Y. Majdoubi, W. Ghribi, E. Zaara, S. Ben Salem, J. Azouz, A. Hileli, G. Ellouzi, S. Cheikh Mhamed, S. Joobeur, A. Ben Saad

580 - La sarcoïdose chez la femme obèse : un phénotype distinct associant fibrose pulmonaire accrue et rendement diagnostique supérieur
Y. Majdoubi, W. Ghribi, E. Zaara, S. Ben Salem, J. Azouz, A. Hileli, G. Ellouzi, S. Cheikh Mhamed, S. Joobeur, A. Ben Saad

581 - Particularités liées à l'âge au cours de la sarcoïdose
E. Zaara, Y. Majdoubi, W. Ghribi, J. Azouz, S. Ben Salem, A. Hileli, G. Ellouzi, S. Cheikh Mhamed, S. Joobeur, A. Ben Saad

582 - Profil clinico-fonctionnel et biologique de la sarcoïdose : étude observationnelle monocentrique dans une population tunisienne

Y. Majdoubi, E. Zaara, W. Ghribi, J. Azouz, G. Ellouzi, S. Cheikh Mhamed, S. Ben Salem, A. Hileli, S. Joobeur, A. Ben Saad

10:00-11:30

dim. 31

10:00-11:30 | Zone d'affichage |

PO26 Sommeil (3)

PRÉSIDENT(S)
DE SANCTIS Alice, Versailles
SOYEZ Franck, Verrières Le Buisson

583 - Hypoventilation nocturne et incidence du syndrome obésité-hypoventilation sur 3 ans chez des patients obèses : étude COHYPOB
B. Renaud-Picard, R. Tamisier, W. Trzepizur, F. Gagnadoux, M. Boeffard, C. Gut-Gobert, C. Launois, C. Perrin, C. Iamandi, V. Bironneau, M. Canuet, M. Furstenberger, N. Meyer, JL. Pépin, R. Kessler

584 - Syndrome obésité-hypoventilation malin : caractéristiques et facteurs associés dans une série tunisienne
S. Bahri, R. Khemakhem, K. BELAHDJ, N. Moussa, N. Bahloul, W. Feki, H. Ayedi, R. Gargouri, I. Yangui, S. Msaed, N. Kallel, S. Kammoun

585 - Éducation thérapeutique dans la rhinite allergique : impact sur le retentissement fonctionnel et nocturne
B. Bellaaj, O. Bellakhal, N. Kallel, M. Barkallah, N. Kallel, S. Msaad, R. Gargouri, S. Kamoun

586 - Le syndrome d'apnées obstructives du sommeil positionnel : une forme de moindre sévérité ?
M. Barkallah, O. Ben lakhal, S. Bahri, R. Gargouri, W. Feki, S. Msaad, N. Bahloul, N. Moussa, S. Kammoun

587 - Profil du sommeil chez les étudiants en soins infirmiers : qualité et risque d'AOS
N. Errami, M. Jaouhari, H. Serhane

588 - Qualité du sommeil et risque d'exacerbation chez les patients atteints de BPCO : étude prospective sur 12 mois
S. Hadmen, K. Jabri, M. Ramdani, S. Fdil, D. Zagaouch, K. Bouti, S. Hammi

589 - Rhinite allergique : de l'obstruction nasale à l'altération du sommeil
K. Jabri, S. Hadmen, M. Ramdani, S. Fdil, D. Zagaouch, K. Bouti, S. Hammi

590 - Troubles du sommeil chez les résidents de réanimation anesthésie
S. Gou-said, R. Hnaka, R. Ben El Fakih, O. Halloumi

591 - Troubles du sommeil et profil évocateur de COMISA chez les patients consultant en pneumologie
S. Jellam, M. Ijim, C. Rachid, O. Fikri, L. Amro

592 - Troubles respiratoires liés au sommeil chez l'enfant : enquête nationale tunisienne
M. Barkallah, R. Khemakhem, E. Mziou, F. Messai, S. Kallel, N. Romdhane, I. Ben Salah, N. Keskes Boudaoura, J. Elghoul, I. Trabelsi, N. Abid, I. Touil, L. Abdelhedi, D. Abdelmouleh, L. Douik El Gharbi, R. Gargouri, H. Mrassi, S. Maalej, A. Sakhri, A. Khbou, S. Msaad, N. Moussa, S. Kammoun

593 - Hypercapnie diurne dans les maladies neuromusculaires : ce que révèle le profil nocturne
M. Chariag, H. Rouis, S. Abdellatif, I. Khouaja, A. Khattab, I. Zendah, S. Maalej

594 - Particularités cliniques, métaboliques et polygraphiques du syndrome d'apnées obstructives du sommeil chez la femme ménopausée
F. Yangui, G. Berkaoui, S. Debiche, S. Mokaddem, H. Cherif, MR. Charfi

595 - SAHOS chez le patient asthmatique : un facteur associé au mauvais contrôle de la maladie
G. Salhi, A. Addi, M. Ahachim, R. Elouraoui, I. Chhen, B. Daher, N. Yassine

596 - Facteurs prédictifs d'une mauvaise qualité du sommeil chez les patients atteints d'un cancer pulmonaire métastatique : rôle de la douleur et de la charge métastatique
B. Karaborni, R. Cheour, H. Rejeb, A. Jemai, H. Smadhi, I. Akrout, H. Abdelghaffar, D. Greb, H. Hassen, H. Kamoun, L. Fekih

597 - Prévalence du syndrome d'apnées obstructives du sommeil (SAOS) et sa sévérité chez les patients asthmatiques
Y. El amrani, M. Akassisse, A. Debbagh, O. Halloumi

598 - Syndrome d'apnées obstructives du sommeil chez les patients atteints de BPCO : impact sur les exacerbations et les hospitalisations
I. EL Hamdani, Z. Laklaai, W. Jalloul, H. Harraz, K. Chaanoun, H. Benjelloun, N. Zaghba

599 - Phénotypes de troubles du sommeil et risque d'hypertension artérielle en population générale africaine : étude Benin Society and Sleep (BeSAS)
AP. Wachinou, D. Moussoro, A. Soumaho, P. Fotso, H. Loko, S. Segoun, D. Gnonlonfoun, PM. Preux, G. Agodokpessi

600 - Syndrome d'Apnées du Sommeil en post-infarctus du myocarde : prévalence type et difficultés de suivi
P. Balagny, J. Frija, L. Cheddani, J-G. Dillinger, G. Ducrocq, T. Simon, PG. Steg, M-P. d'Ortho

601 - Rendement et rentabilité du bilan biologique systématique au cours du SAHOS : pertinence d'une prescription ciblée selon la sévérité respiratoire
S. Ben Salem, W. Ghribi, E. Zaara, Y. Majdoubi, J. Azouz, G. Ellouzi, A. Hileli, S. Cheikh Mhamed, S. Joobeur, A. Ben Saad

602 - Déterminants clinico-biologiques de la somnolence diurne excessive dans le SAHOS léger : prédominance de l'empreinte métabolique sur la sévérité respiratoire
Y. Majdoubi, W. Ghribi, E. Zaara, S. Ben Salem, J. Azouz, G. Ellouzi, A. Hileli, S. Cheikh Mhamed, S. Joobeur, A. Ben Saad

10:00-11:30

dim. 31

10:00-11:30 | Zone d'affichage |

PO27 Sommeil (4)

PRÉSIDENT(S)
MARTIN Francis, Chantilly
DUVAL Yannick, Grasse

603 - Syndrome d'obésité-hypoventilation : un facteur de risque indépendant majeur d'athérosclérose chez 112 patients obèses
F. Abdelouahab, B. Benzouid, M. Bougrida

604 - Connaissances, attitudes et pratiques des médecins face au syndrome d'apnées-hypopnées obstructives du sommeil (SAHOS) au Mali
S. Koné, K. Ouattara, D. Soumaré, T. Kanouté, FB. Sanogo, S. Satao, I. Guindo, D. Koné, AD. Coulibaly, B. Baya, Y. Toloba

605 - Insuffisance cardiaque à fraction d'éjection préservée associée au syndrome d'apnées obstructives du sommeil sévère : apport des scores HFA-PEFF et H2FPEF et impact de la pression positive continue
S. Dardour, F. Kadardar, H. Bessrour, S. Kalai, Y. Dardour, H. Messaoudi, H. Ben Slima

606 - Parcours de soins des patients atteints de syndrome obésité-hypoventilation : expérience d'un centre tunisien
S. Bahri, R. Khemakhem, K. BELAHDJ, N. Moussa, N. Bahloul, W. Feki, H. Ayedi, R. Gargouri, I. Yangui, S. Msaed, S. Kammoun

607 - Sous-diagnostic des troubles du sommeil en Médecine générale au BURUNDI
L. Sabushimike, B. El baz, A. Salma, O. Halloumi

608 - Impact des gardes médicales sur la qualité du sommeil et les performances professionnelles des médecins résidents au Burundi
L. Sabushimike, B. El baz, A. Salma, O. Halloumi

609 - Écrans sous les draps : impact de l'usage du smartphone au coucher sur la qualité du sommeil, étude transversale utilisant le PSQI
K. Jabri, S. Hadmen, M. Ramdani, D. Zagaouch, S. Fdil, K. Bouti, S. Hammi

610 - Dépistage et prise en charge du syndrome d'apnées obstructives du sommeil en médecine générale : état des lieux des connaissances et pratiques
R. Ben El Fakih, A. Benchekara, S. Gou-said, R. Hnaka, O. Halloumi

611 - Retentissement gazométrique du syndrome d'apnées-hypopnées obstructives du sommeil : dissociation entre désaturation nocturne et préservation des échanges gazeux diurnes
Y. Bellaj, H. Rouis, S. Abdellatif, Z. Ghizaoui, H. Zid, I. Khouaja, A. Khattab, I. Zendah, S. Maâlej

612 - Tabagisme et sévérité du syndrome d'apnées-hypopnées obstructives du sommeil
M. Ahachim, I. Chhen, G. Salhi, A. Addi, R. Elouraoui, B. Daher, N. Yassine

613 - Acceptation de la pression positive continue dans la prise en charge du syndrome d'apnée du sommeil dans un centre spécialisé à Abidjan
AE. Djegbeton, DC. Mbumnier, CM. Kouakou, JR. Valet, GM. Abrou, DE. Akouatia, BW. Kouraogo, NH. Mobio, BA. Kouassi

614 - Prévalence et facteurs associés aux symptômes du Syndrome d'apnée Obstructive du sommeil (SAOS) chez les conducteurs des cars de transport interurbain à Abidjan
AE. Djegbeton, A. Koné, NH. Mobio, CM. Kouakou, JR. Valet, GM. Abrou, DE. Akouatia, BW. Kouraogo, BA. Kouassi

615 - Facteurs associés à la sévérité du SAOS et au degré d'obstruction chez les patients présentant un syndrome de chevauchement BPCO–SAOS
N. Minh Sang, D. Van Luong, N. Hoang Trang

616 - Peut-on réellement parler de SAHOS asymptomatique ? Expérience d'une cohorte algérienne
S. Bouregba

617 - Phénotypage des patients insuffisants cardiaques à FEVG préservée ayant des troubles respiratoires nocturnes : analyse en cluster
V. Bironneau, E. Dulinskie, E-M. Jutant, C. Bouleti, X. Drouot, J-C. Meurice

618 - Le SAHOS chez la femme : la même maladie, mais une autre expression ? Expérience d'une cohorte algérienne
A. Djenfi

619 - Faut-il rechercher un SAHOS chez tout patient atteint de BPCO ? Ce que nous apprend l'expérience algérienne
A. Djenfi, S. Benamar

620 - Retentissement conjugal du SAOS : le ronflement, un déterminant au-delà de la sévérité polygraphique
S. Gharsallaoui, E. Ben Jemia, H. Ouertani, S. Rejeb, A. Bouthour, H. Zaibi, J. Ben Amar

621 - Syndrome d'apnées-hypopnées obstructives du sommeil chez les patients atteints de maladies neuromusculaires : Profil clinique et polygraphique
M. Chariag, H. Rouis, S. Abdellatif, I. Khouaja, A. Khattab, I. Zendah, S. Maalej

622 - Syndrome d'apnées-hypopnées obstructives du sommeil et complications cardiovasculaires
K. Miftah, Z. Laklaai, W. Jalloul, H. Harraz, K. Chaanoun, H. Benjelloun, N. Zaghba

10:00-11:30

dim. 31

10:00-11:30 | Zone d'affichage |

PO28 Tuberculose (3)

PRÉSIDENT(S)
VANDENBOS Frédéric, Nice
TRITAR Fatma, Tunis

623 - Tuberculose pédiatrique : Évaluation de l'impact de l'utilisation des algorithmes de dépistage sur la notification des cas pédiatrique en république du Congo en 2025
N.V. Koumba massoussa, F.H. Okemba-okombi, J.J. Ayande, J. Niyotwizeye

624 - Pneumothorax spontane secondaire a la tuberculose pulmonaire : aspects epidemiologique, clinique et evolutif au service de pneumologie de fann
F. Mbaye, A. Gueye, K. Thiam, MF. Cissé, N. Touré

625 - Profil clinique, radiologique et évolutif de la tuberculose chez le sujet âgé : étude descriptive de 80 cas au CHU de Tlemcen
A. Benmansour, A. Djenfi, S. Benamar, S. Bouregba

626 - Aspects clinico-radiologiques de la miliaire tuberculeuse : place du scanner thoracique haute résolution
S. Bentaleb, N. Bougteb, H. Bamha, S. Msika, H. Arfaoui, H. Jabri, W. ElKhattabi, MH. Afif

627 - Mal de Pott : profil clinique, radiologique et prise en charge thérapeutique
C. Chahboune, H. Arfaoui, H. Bamha, S. Msika, N. Bougteb, H. Jabri, W. El Khattabi, MH. Afif

628 - Association tuberculose et sarcoïdose thoracique
O. Belkziz, W. El Khattabi, H. Arfaoui, S. Msika, H. Bamha, N. Bougteb, H. Jabri, H. Afif Mly

629 - Tuberculose pulmonaire chez les migrants subsahariens en Tunisie : particularités cliniques, radiologiques et évolutives
S. Rejeb, A. Rahmouni, E. Ben Jemia, H. Ouertani, H. Zaibi, J. Ben Amar

630 - Le taux d'hémoglobine peut-il prédire le pronostic des patients tuberculeux ?
S. Rejeb, A. Rahmouni, E. Ben Jemia, H. Ouertani, H. Zaibi, J. Ben Amar

631 - Profil épidémiologique et résultats thérapeutiques de la tuberculose à Bougtob, Algérie : étude rétrospective sur sept ans
S. Talha, N. Abid

632 - Miliaire tuberculeuse au service de pneumologie du chu de cocody de 2021 à 2025 : aspects épidémiologique, clinique, thérapeutique et facteurs associés au décès
SMTT Tawaliou, BGE. Akouatia, B. Kouraogo, N. Mobio, C. Kouakou, R. Valet, G. Abrou, E. Djegbeton, MO. Koffi, A. Koné

633 - Facteurs associés au mauvais pronostic chez l'adolescent atteint de tuberculose
A. Berkaoui, E. Nemsi, I. Alioua, S. Louhaichi, M. Garouachi, J. Ammar, B. Hamdi, A. Hamzaoui

634 - Particularités de la localisation de la tuberculose chez l'enfant et l'adolescent : étude comparative
A. Berkaoui, B. Hamdi, E. Nemsi, M. Garouachi, I. Alioua, J. Ammar, S. Louhaichi, A. Hamzaoui

635 - Pneumothorax et hydropneumothorax tuberculeux
S. Laokri, H. Arfaoui, S. Msika, H. Bamha, N. Bougteb, H. Jabri, W. El Khattabi, H. Afif

636 - Tuberculose pulmonaire : particularités épidémio-cliniques et évolutives liées au genre
J. Azouz, E. Zaara, W. Ghribi, G. Ellouzi, Y. Majdoubi, S. Ben Salem, A. Hileli, S. Cheik Mohamed, S. Joober, A. Ben Saad

637 - Évolution du fardeau de la tuberculose pulmonaire en Tunisie entre 2010 et 2023
E. Ben Mbarek, E. Gara, M. Osman, H. Khiari

638 - La tuberculose endo-bronchique
M. Zarrouq, W. El Khattabi, H. Bamha, S. Msika, N. Bougteb, H. Arfaoui, H. Jabri, MH. Afif

639 - Association des indices hématologiques de l'inflammation avec la sévérité et l'évolution de la tuberculose pulmonaire
E. Chouaiekh

640 - Facteur de risque de retard du diagnostic de la tuberculose pulmonaire au Centre Hospitalier Universitaire de Brazzaville
R-G. Bopaka, F-H. Okemba-Okombi, K-B. Ossale-Abacka, M. Illoye-Ayet, E-L-P. Bemba

641 - Influence des facteurs socio-comportementaux sur le délai diagnostique et la charge bacillaire au cours de la tuberculose pulmonaire
A. Hedhli, M. Khalfallah, E. Chouaiekh, Y. Aloulou, M. Mjid, S. Cheikhrouhou, S. Toujani, B. Dhahri

642 - Tuberculose pulmonaire antérieure : un facteur pronostique du cancer bronchopulmonaire ?
N. Boutbagha, Y. Essaid, O. Halloumi

10:15-11:15

dim. 31

10:15-11:15 | Amphithéâtre Callelongue |

SI21 SANOFI | REGENERON - Inflammation T2 : et si demain commençait aujourd'hui ?

Session exclusivement réservée aux professionnels de santé. Conformément à la réglementation applicable, les inscrits au statut Interne, Membre association de patients et,

plus généralement, toute personne n'ayant pas la qualité de professionnel de santé, peuvent se présenter exclusivement aux sessions scientifiques en salle, hors symposia.

PRÉSIDENT(S)
AHMED Engi, Montpellier
DESLEE Gaëtan, Reims

Réécrire ensemble l'histoire naturelle des maladies T2 dès l'enfance
ABOU TAAM Rola, Paris

Vers une prise en charge intégrée du nez aux bronches
EBODE Dario, Marseille

L'innovation transformera-t-elle la prise en charge des pathologies inflammatoires T2 ?
CHANEZ Pascal, Marseille

10:15-11:15

dim. 31

10:15-11:15 | Goudes 2 |

SI22 ASTRAZENECA FRANCE - BPCO : une nouvelle ère en 2027

Session exclusivement réservée aux professionnels de santé. Conformément à la réglementation applicable, les inscrits au statut Interne, Membre association de patients et, plus généralement, toute personne n'ayant pas la qualité de professionnel de santé, peuvent se présenter exclusivement aux sessions scientifiques en salle, hors symposia.

PRÉSIDENT(S)
PEGLIASCO Hervé, Marseille
DELBERGHE Nicolas, Evreux

Le mucus : un acteur sous-estimé dans la BPCO ?
BOURDIN Arnaud, Montpellier

De l'exacerbation au risque cardiopulmonaire : quels nouveaux paradigmes dans la prise en charge de la BPCO ?
ROCHE Nicolas, Paris

Biothérapies dans la BPCO : quelles nouvelles perspectives ?
ZYSMAN Maëva, Bordeaux

10:15-11:15

dim. 31

10:15-11:15 | Endoume 1.2.3 |

SI23 LILLY FRANCE - SAHOS et poids : nouvelles évolutions, nouvelles pratiques

Session exclusivement réservée aux professionnels de santé. Conformément à la réglementation applicable, les inscrits au statut Interne, Membre association de patients et, plus généralement, toute personne n'ayant pas la qualité de professionnel de santé, peuvent se présenter exclusivement aux sessions scientifiques en salle, hors symposia.

PRÉSIDENT(S)
D'ORTHO Marie-Pia, Paris
PRIGENT Arnaud, Rennes

Les incrétines : quelles preuves dans le SAHOS chez les patients en situation d'obésité ?
LAUNOIS Sandrine, Neuilly Sur Seine

Quelles sont les questions non résolues en pratique ?
PEPIN Jean-Louis, Grenoble

Du patient à la décision : des situations du quotidien
MALKA Michel, Paris

10:15-11:15

dim. 31

10:15-11:15 | Endoume 4 |

SI24 LABORATOIRE GLAXOSMITHKLINE - Asthme sévère : à la recherche du souffle perdu

Session exclusivement réservée aux professionnels de santé. Conformément à la réglementation applicable, les inscrits au statut Interne, Membre association de patients et, plus généralement, toute personne n'ayant pas la qualité de professionnel de santé, peuvent se présenter exclusivement aux sessions scientifiques en salle, hors symposia.

PRÉSIDENT(S)
TCHERAKIAN Colas, Suresnes
GARCIA Gilles, Versailles

Pourquoi avons-nous encore besoin d'innover ?
SCHULLER Armelle, Nancy

Des évolutions qui dessinent la prise en charge de demain
GUILLEMINAULT Laurent, Toulouse

Des avancées au service du parcours patient : le regard du pneumologue libéral
LARROUSSE Mathieu, Toulon

10:15-11:15

dim. 31

10:15-11:15 | Sormiou |

SI25 GRIFOLS FRANCE - Décrypter les signaux précoces pour agir différemment : le défi de la pneumologie moderne !

Session exclusivement réservée aux professionnels de santé. Conformément à la réglementation applicable, les inscrits au statut Interne, Membre association de patients et, plus généralement, toute personne n'ayant pas la qualité de professionnel de santé, peuvent se présenter exclusivement aux sessions scientifiques en salle, hors symposia.

PRÉSIDENT(S)
KERJOUAN Mallorie, Rennes
LE ROUZIC Olivier, Lille

Décrypter autrement pour agir plus tôt
DESMET Jean-Marc, Bruxelles

Emphysème, BPCO : quelles questions devons-nous encore se poser ?
MORNEX Jean-François, Lyon

Changer d'échelle : comment démocratiser l'accès au diagnostic du Déficit en Alpha-1 Antitrypsine ?
WEISENBERGER Gaelle, Paris

10:15-11:15

dim. 31

10:15-11:15 | Auditorium |

GT20 MNMs

RESPONSABLE
PRIGENT Hélène, Garches
GEORGES Marjolaine, Dijon

10:15-11:15

dim. 31

10:15-11:15 | Goudes 1 |

GT21 Soins intensifs et réanimation

RESPONSABLE
SAVALE Laurent, Le Kremlin-Bicêtre

10:15-11:15

dim. 31

10:15-11:15 | Morgiou |

GT22 Sommeil

RESPONSABLE
PATOUT Maxime, Paris

10:15-11:15

dim. 31

10:15-11:15 | Riou |

GT23 PAPPEI

RESPONSABLE
SESÉ Lucile, Bobigny

10:15-11:15

dim. 31

10:15-11:15 | Samena |

GT24 Femmes et respiration

RESPONSABLE
RAHERISON-SEMJEN Chantal, Pointe-A-Pitre
NOCENT-EJNAINI Cécilia, Bayonne

11:30-13:00

dim. 31

11:30-13:00 | Auditorium |

A36 Meilleurs articles (2)

11:30-13:00

dim. 31

11:30-13:00 | Goudes 2 |

A37 SAHOS : peut-on remplacer la PPC par un médicament ?

Longtemps considérée comme inaccessible, l'idée d'un traitement médicamenteux du SAHOS devient progressivement une réalité. Entre traitements symptomatiques de la somnolence, agonistes du GLP-1 et nouvelles approches ciblant l'obstruction pharyngée, cette session fera le point sur les avancées qui pourraient transformer la prise en charge du SAHOS.

PRÉSIDENT(S)
BIRONNEAU Vanessa, Poitiers
LAUNOIS Sandrine, Neuilly Sur Seine

Stimulants de la vigilance : bilan d'étape au bout de 5 ans

BARATEAU Lucie, Montpellier

Correction de l'obstruction pharyngée : la science avance

PERGER Elisa, Milan

Agonistes du GLP-1 : où en est-on ?

BOREL Anne-Laure, Grenoble

11:30-13:00

dim. 31

11:30-13:00 | Endoume 1.2.3 |

A38 Expositions émergentes et risques respiratoires : de l'environnement professionnel aux nouvelles pratiques inhalées

Session organisée le GT PAPPEI

Cette session abordera l'impact de diverses expositions inhalées sur la santé respiratoire (silice cristalline et sarcoïdose, effets des alternatives au tabagisme, actualités dans l'asthme professionnel) en croisant approches environnementales, professionnelles et sociétales afin d'affiner les stratégies de prévention, de diagnostic et de prise en charge en pneumologie.

PRÉSIDENT(S)
DEBIEUVRE Didier, Mulhouse
HULO Sébastien, Lille

Rôle de la silice cristalline dans la sarcoïdose pulmonaire

JENY Florence, Bobigny

Effet des « alternatives » au tabagisme sur la santé respiratoire

GOHY Sophie, Bruxelles

Asthme professionnel : les enseignements tirés d'une cohorte européenne

DOYEN Virginie, Bruxelles

11:30-13:00

dim. 31

11:30-13:00 | Sormiou |

A39 Le sommeil : de la paillasse au lit du malade

Session organisée par le GT RespirenT

Le sommeil constitue un déterminant majeur de la santé respiratoire, mais de nombreux mécanismes physiopathologiques restent à élucider. De la recherche fondamentale aux applications cliniques, cette session explore les apports des modèles expérimentaux pour mieux comprendre le contrôle ventilatoire, les conséquences de l'hypoxie intermittente et de la fragmentation du sommeil, ainsi que leurs implications pour les maladies respiratoires.

PRÉSIDENT(S)
MAGNAN Antoine, Suresnes
MATECKI Stefan, Montpellier

Etude du contrôle ventilatoire pendant le sommeil à l'aide de modèle murins d'apnées du sommeil

FIAMMA Marie-Noëlle, Paris

Hypoxie intermittente et remodelage pulmonaire : quel lien entre SAHOS et fibrose pulmonaire idiopathique ?

VOITURON Nicolas, Bobigny

Qualité du sommeil : apport des modèles animaux de fragmentation du sommeil

LUPPI Pierre Hervé, Lyon

11:30-13:00

dim. 31

11:30-13:00 | Amphithéâtre Callelongue |

AT23 Nouvelles recommandations sur le SAHOS en pratique

EXPERT
TRZEPIZUR Wojciech, Angers

ANIMATEUR
PEGLIASCO Hervé, Marseille

11:30-13:00

dim. 31

11:30-13:00 | Goudes 1 |

AT24 Bilan d'une pneumopathie interstitielle en pratique

EXPERT
CRESTANI Bruno, Paris

ANIMATEUR
VERNET-GAVELLE Dominique, Voiron

11:30-13:00

dim. 31

11:30-13:00 | Riou |

AT25 Infirmières 3. La recherche sur les interventions non médicamenteuses

EXPERT
NINOT Grégory, Montpellier

ANIMATEUR
BURNET Esperie, Paris

11:30-13:00

dim. 31

11:30-13:00 | Samena |

AT26 Nouvelles thérapeutiques en oncologie thoracique

EXPERT
PLUVY Johan, Marseille

ANIMATEUR
BOMBARON Pierre, Lyon

11:30-13:00

dim. 31

11:30-13:00 | Endoume 4 |

CO11 EFR - Endoscopie

PRÉSIDENT(S)
GUIBERT Nicolas, Toulouse
BREGEON Fabienne, Marseille

81 - Utilité de l'échographie de contraste pour les biopsies pulmonaires écho-guidées
N. Moutard, A. Boudjemaa, F. Viñas, V. Bonnefoy, S. Demiri, Q. Gibiot, B. Maître, G. Mangiapan

82 - La réalité virtuelle lors de la fibroscopie bronchique en soins critiques : résultats de l'essai multicentrique randomisé AVATAR
A. Gomes, A. Rastello, A. Sardet, M. Georges, F. Costani, Y. Trigui, Y. Sekour, H. Perreira, A. Beaudoin, M. Carriat, B. Planquette

83 - ChatGPT peut-il interpréter une spirométrie ? Concordance diagnostique avec un consensus de médecins
Y. Ben Salem, K. Kchaou, S. Boubakri, M. Cheikh, Y. Ouahchi

84 - Expérience européenne de la bronchoscopie robot-assistée avec CBCT intégré : Premiers résultats d'un registre académique
A. Hanna, C. Centeno, R. Engeli, A. Crutu, C. Medraoui, B. Atique, P. Rodríguez, C. Steinack, J. Hetzel, A. Rosell, T. Gaisl, H. Dutau

85 - Oscillations forcées au cours du test de provocation à la méthacholine : performances diagnostiques chez l'adulte suspect d'asthme
M. Sager, A. Piotin, I. Enache, C. Pistea, T. Goetsch, F. Lefèbvre, L. Schaeffer, A. Charloux, M. Riou

86 - Capacité inspiratoire, rapport VR/CPT et limitation fonctionnelle à l'effort sous-maximal dans les pneumopathies interstitielles diffuses
C. Ben Hamadou, K. Kchaou, C. Briki, N. Ben Mrad, Y. Ouahchi

87 - Épi-BOT : registre multicentrique français de bronchoscopie robotique pour le diagnostic des nodules pulmonaires périphériques
B. Escarguel, C. Lorut, A. Hanna, C. Gut-Gobert, S. Lachkar, C. Matau, N. Guibert, C. Legodec

88 - Effets bénéfiques de la sophrologie pour les patients inquiets avant de réaliser des EFR
S. Groutteau, Y. Ben Ali, A. Moreno, L. Monteiro D'Hzevedo, E. Jimenez, S. Chauveau, C. Planès, M. Letournel, L. Sesé, T. Gille

11:30-13:00

dim. 31

11:30-13:00 | Morgiou |

CO12 Hypertension pulmonaire

PRÉSIDENT(S)
TROMEUR Cécile, Brest
BOUCLY Athénaïs, Le Kremlin-Bicêtre

89 - Effet pronostique des traitements de l'hypertension pulmonaire pré-capillaire sur la fonction rénale
P. Fra, M. Darjinoff, A. Rodière, S. Bezzeghoud, C. Mariat, N. Maillard, L. Bertoletti

90 - Mise au point du modèle humain de perfusion ex vivo de poumons atteints d'hypertension artérielle pulmonaire explantés du vivant
E. Plubel, M. Thery, S. Hannebicque, M. Izem, F. Antigny, D. Montani, J. Mercier, O. Mercier

91 - Impact des traitements spécifiques de l'hypertension artérielle pulmonaire sur la survie chez les patients atteints d'hypertension pulmonaire associée à une pneumopathie interstitielle diffuse
D. Kadibanga, C. Lesueur, A. Justet, F. Rivière, S. Grolleau, E. Bergot

92 - Hypertension Pulmonaire Tumorale : particularités cliniques, hémodynamiques et évolutives-expérience d'un centre mono centrique de 10 cas
R. Yahiaoui, D. Arab, M. Lemdani, N. Rabahi, S. Ould Slimane, A. Slimani, H. Kelkoul, Z. Bennoui, D. Mekideche

93 - Prévalence et signification clinique de la sarcopénie et de la composition corporelle dans l'hypertension pulmonaire précapillaire
E. Sallaberry, M. Giannini, J. Blaess, F. Séverac, M. Canuet, C. Evrard, I. Enache, L. Hajouji-Idrissi, A. Charloux, A. Meyer, B. Geny, M. Riou

94 - Efficacité et tolérance du bevacizumab dans l'atteinte hépatique avec retentissement cardiaque au cours de la maladie de Rendu Osler au sein du réseau français de la maladie de Rendu-Osler
M. Pyrrait, D. Montani, A. Guilhem, S. Rivière, L. Alric, H. Maillard, V. Leguy Seguin, M. Kerjouan, A. Parrot, S. Mohamed, C. Lavigne, P. Duffau, B. Andre, V. Grobost, O. Espitia, S. Blivet, M. Rondeau-Lutz, S. Dupuis-Girod, EM. Jutant

95 - Association entre le bosutinib et la survenue d'hypertension artérielle pulmonaire chez les patients atteints de leucémie myéloïde chronique
J. Ivan, C. Jambon-Barbara, P. Magro, M. Riou, S. Turquier, N. Favrolt, N. Lamblin, E-N. Salvina, M. Reynaud-Gaubert, A. Servettaz, R. Esnaud, L. Genecand, M-C. Chaumais, M. Humbert, O. Sitbon, C. Khouri, D. Montani, F. Gagnadoux

96 - Hypertension pulmonaire après pneumonectomie : phénotype, traitements et pronostic
B. Aguado, T. Lacoste-Palasset, A. Boucly, X. Jaïs, M. Riou, A. Maurac, D. Horeau-Langlard, L. Savale, Y. Adir, O. Sitbon, M. Humbert, D. Montani

13:15-14:45

dim. 31

13:15-14:45 | Auditorium |

A40 Pathologie pleurale

Session organisée par le GT GECHO

Durant cette session consacrée à l'exploration et à la prise en charge des pathologies pleurales, les intervenants aborderont aussi bien les approches diagnostiques que les stratégies thérapeutiques, en intégrant les innovations techniques. L'objectif est de proposer une vision pratique et actualisée, utile au quotidien clinique, tout en ouvrant la réflexion sur l'avenir de la prise en charge des pathologies pleurales.

PRÉSIDENT(S)
MIHALTAN Florin, Bucarest
LE FLOCH Hervé, Toulon

Pleurésies néoplasiques : exploration et prise en charge
DUMETRE-LAROUMAGNE Sophie, Marseille

Manométrie pleurale : gadget utile ou vraie aide à la décision ?
MOUTARD Natacha, Paris

Est-il encore nécessaire de se former à l'échographie pleurale à l'ère de l'IA ?
MANGIAPAN Gilles, Créteil

13:15-14:45

dim. 31

13:15-14:45 | Amphithéâtre Callelongue |

A41 Alternatives aux explorations habituelles de la fonction respiratoire

Session organisée par le GT Fonction

La fonction respiratoire évolue et ne se limite pas au seul VEMS. Les alternatives à la pléthysmographie comme les techniques de dilution sont-elles fiables ? Les mesures indirectes non invasives ou moins invasives diurnes et nocturnes peuvent-elles se substituer à la classique gazométrie artérielle ? Enfin, l'IA va-t-elle remplacer ou seulement compléter l'interprétation du pneumologue pour les EFR de repos et l'EFX ? Toutes les réponses et bien d'autres seront abordées dans cette session.

PRÉSIDENT(S)
PLANTIER Laurent, Tours
HASSOUN Dorian, Nantes

Mesure des volumes pulmonaires en-dehors de la pléthysmographie
CHARLOUX Anne, Strasbourg

Peut-on se passer de la gazométrie artérielle ?
ARTAUD-MACARI Elise, Rouen

Nouveaux concepts interprétatifs : apport de l'intelligence artificielle
DRUMMOND David, Paris

13:15-14:45

dim. 31

13:15-14:45 | Goudes 2 |

A42 Quand le système lymphatique s'invite dans les poumons



Session organisée par le GT Orphalung

Il s'agit dans cette session de présenter les particularités diagnostiques (exploration par lympho-IRM et lympho-scanner) et thérapeutiques (embolisations percutanées, parfois chirurgie) des anomalies lymphatiques pulmonaires, en particulier les complications lymphatiques de la lymphangioléiomyomatose, mais également les lymphangiectasies primitives et la lymphangiomatose pulmonaire diffuse.

PRÉSIDENT(S)
MACEY Julie, Bordeaux
JUSTET Aurélien, Caen

Lymphangioléiomyomatose, chylothorax et autres pathologies lymphatiques
COTTIN Vincent, Lyon

Explorations et traitements en radiologie

Traitement chirurgical
LE PIMPEC-BARTHES Françoise, Paris

13:15-14:45

dim. 31

13:15-14:45 | Endoume 1.2.3 |

A43 Toux chronique réfractaire d'origine neurogène

Session organisée par le GT Toux Chronique

Motif de consultation fréquent, la toux chronique est souvent difficile à prendre en charge lorsque l'on a éliminé les causes les plus fréquentes. Lors de cette session, trois aspects complémentaires concernant les toux chroniques d'origine neurogène seront abordés et illustreront l'importance d'une prise en charge pluridisciplinaire. De quoi en apprendre vraiment plus pour améliorer nos pratiques !

PRÉSIDENT(S)
WIRTH Thomas, Strasbourg
CHABOT François, Nancy

Mise au point sur le CANVAS?: la toux chronique réfractaire neurologique de transmission génétique
GUILLEMINAULT Laurent, Toulouse

Syndrome du larynx irritable?: comment explorer, comment traiter

Toux chronique par excès de sensibilité?: comment la mettre en évidence et la traiter avec des neuromodulateurs
DEMOULIN Silvia, Lille

13:15-14:45

dim. 31

13:15-14:45 | Endoume 4 |

A44 Les enjeux médicolégaux en médecine du sommeil : sur la route et au travail

Cette session précisera les déterminants du risque accidentogène et comment explorer les patients les plus à risque afin de répondre au mieux aux sollicitations médico-légales dans le domaine des pathologies du sommeil, en focalisant les interventions sur la conduite de

véhicules dans le cadre d'une activité professionnelle ou non, en France mais également dans d'autres pays.

PRÉSIDENT(S)
HULO Sébastien, Lille
PORTEL Laurent, Libourne

Déterminants du risque accidentogène
PHILIP Pierre, Bordeaux

Comment font nos voisins : tour d'horizon des pratiques européennes et francophones
HARTLEY Sarah, Garches

En pratique, quelles explorations pour quels patients à risque ?
DE SANCTIS Alice, Versailles

13:15-14:45

dim. 31

13:15-14:45 | Goudes 1 |

AT27 BPCO : les examens utiles, de la détection au suivi

EXPERT
DEGANO Bruno, Grenoble

ANIMATEUR
PEGLIASCO Hervé, Marseille

13:15-14:45

dim. 31

13:15-14:45 | Sormiou |

AT28 Diagnostic et prise en charge des allergies respiratoires sévères

EXPERT
COTTET Julien, Chartres

ANIMATEUR
NGUYEN Laurent, Bordeaux

13:15-14:45

dim. 31

13:15-14:45 | Riou |

AT29 Prise en charge d'un asthme sévère en pratique (rôle respectif des pneumologues et des allergologues)

EXPERT
MIGUERES Michel, Saint Jean

ANIMATEUR
LARROUSSE Mathieu, Toulon

13:15-14:45

dim. 31

13:15-14:45 | Morgiou |

CO13 Oncologie

PRÉSIDENT(S)
TOMASINI Pascale, Marseille

DUVAL Yannick, Grasse

97 - Radionécrose cérébrale après radiothérapie stéréotaxique dans le cancer bronchique métastatique
T. Ravier, M. Wislez, E. Fabre, G. Zalcman, A. Alati, P. Giraud, C. Durdux, E. Giroux Leprieur

98 - Impact des conditions socio-économiques sur les caractéristiques et la survie des patients atteints d'un cancer du poumon : analyse secondaire de la cohorte KBP-2020
D. Debieuvre, C. Chouaid, F. Di Meglio, S. Raymond, C. Alizon, S. Bordier, C. Marichy, V. Tack, P. Bonnefoy, K-E. Benmammar, J. Virally, A-S. Blanchet-Legens, F. Lamotte, V. Levrat, J-P. Kraemer, H. Morel

99 - Évaluer l'efficience du dépistage du cancer du poumon : que nous apprennent les modèles européens ? Revue systématique et évaluation méthodologique adaptées au contexte français
L. Simon, S. Couraud, E. Grolleau, F-E. Cotté, I. Durand-Zaleski

100 - Empreinte carbone de la prise en charge du cancer du poumon et impact de la mise en place d'un dépistage organisé
V. Héluain, I. Récoché, A. Grand, M. Lescouzères, B. Collotte, L. Molinier, S. Liva-Yonnet, A. Rabeau, A. Didier, L. Bigay-Game, N. Guibert, L. Brouchet, J. Mazières

101 - Contribution des infirmiers en pratique avancée dans la prise en charge des patients atteints de cancer bronchique : analyse multicentrique de pratiques organisationnelles dans 12 centres français
J. Charrier, E. Collet, A. Collomb, O. Degrave, J. Dubus, A. Dumont, A. Fillon, E. Karsenty, J. Lavesque, G. Scaviner, Z. Selmane, A. Simaillaud, C. Verdier, C. Verrecchia

102 - Évolution (2013-2024) de la mortalité, des ressources de santé et des coûts du cancer du poumon avancé ou métastatique en France
C. Chouaid, C. Couturier, M. Apert, A. Martin, S. Leproust, M. Née, M. Belhassen, G. Pourvourville (de), J. Blay

103 - Encorafenib plus binimetinib chez les patients atteints d'un cancer bronchique non à petites cellules avancé présentant une mutation BRAFV600E : résultats actualisés de l'essai de phase 2 IFCT-1904 ENCO-BRAF
J. Mazieres, C. Ricordel, C. Mascaux, F. Guisier, P. Tomasini, M. Wislez, D. Moro-Sibilot, S. Cousin, S. Couraud, V. Fallet, C. Guguen, A. Lagrange, A. Madroszyk-Flandin, J. Otto, M. Pérol, B. Roch, E. Amour, F. Morin, A.B. Cortot, D. Planchard

104 - Profils des rechutes cérébrales sous osimertinib chez les patients atteints d'un cancer bronchique non à petites cellules EGFR muté avec métastases cérébrales
B. Collet, E. Pons-Tostivint, C. Ricordel, F. Lucia, S. Guillemois, S. Hiret, J. Raimbourg, M. Stindel, T. Chatellier, M. Renouf, J. Paul, L. Vaugier

13:15-14:45

dim. 31

13:15-14:45 | Samena |

CO14 Mycobactérie

PRÉSIDENT(S)
RIVIERE Frederic, Caen
KASHONGWE Innocent, Kinshasa

105 - Épidemiologie des infections a mycobacteries non tuberculeuse d'expression respiratoire en guadeloupe et en martinique
M. EDOUARD, M. CHAPTAL, M. AGOSSOU, N. AHOUANSOU, S. NEVEU, C. RAHERISON

106 - Intérêt du cycle threshold (Ct) du test Xpert MTB/RIF Ultra dans l'évaluation de la charge bacillaire au diagnostic d'une tuberculose pulmonaire et la prédiction de la réponse microbiologique à J15 de traitement
V. Tronchet, A. Briant, C. Daurel, E. Bergot, F. Rivière

107 - Anti TNF? et tuberculose : Etude prospective portant sur 327 patients suivis pour des pathologies inflammatoires chroniques candidats aux anti TNF? - Suivi et complications tuberculeuses
A-K. Saadi, K. Khennouf, N. Djami, A. Fissah, S. Fettouchi, A. Mellah, S. Souilah

108 - Chirurgie thoracique des infections pulmonaires à mycobactérie : étude rétrospective multicentrique de morbi-mortalité

D. Tshikomba, H. Etienne, V. Ok, N. Veziris, F. Le Pimpec-Barthes, C. Al Zreibi, J. Lamerand, F. Verdonck, J. Cadranel, T. Maitre

109 - Expérience en Vie Réelle de l'Utilisation de la Suspension d'Amikacine Liposomale pour Inhalation dans la Maladie Pulmonaire à MNT à partir du Système National des Données de Santé en France
T. Maitre, V. Jeanbat, C. Nevoret, S. Bouee, A. Thach, C. Waweru

110 - Place du scanner thoracique chez l'enfant contact d'un cas de tuberculose : sondage auprès de 64 CLAT
N. Adrouche, K. Risso, C. Ribet, W. Alkoussa, S. Marshal, C. Josserand, M. Baqué-Juston, L. Giovannini-Chami, F. Vandenbos

111 - Prédiction individualisée de la mortalité au cours de la tuberculose par un modèle structural de Merton : développement d'un indicateur de distance au décès
E-W. Pefura-Yone, N-H-L. Pefura-Yone, E-H. Pefura-Yone, A. Djenabou, A-D. Balkissou

112 - Tuberculose pharmaco-résistante : quelles alternatives en cas de rupture de Prétomanid
FC. Fouh Mbindi, A. Kone, MO. Koffi, DA. Baï-Orsot, AE. Djegbeton, SN. Chuente, DG. Akouatia, BW. Kouraogo, PD. Yapo, AL. Mobio, CV. Brou-Godé, AS. Ngom, BJ. Ahui, BA. Kouassi

15:00-16:30

dim. 31

15:00-16:30 | Auditorium |

A45 Traitement de la sarcoïdose : les situations complexes pour le pneumologue

Session organisée par le GT Sarcoïdose francophone

Environ la moitié des patients ayant une sarcoïdose nécessitent un traitement, parmi lesquels une minorité développe une forme chronique, avec le développement potentiel de complications sévères, principalement la fibrose pulmonaire et l'hypertension pulmonaire. La maladie est généralement simple à contrôler avec la corticothérapie générale et les agents immunosuppresseurs de 2ème ligne, mais certains patients justifient d'un traitement de 3ème, voire de 4ème ligne dont les modalités de prescription ne sont pas définies. Par ailleurs, le traitement de la fibrose et de l'hypertension pulmonaire reste controversé.

PRÉSIDENT(S)
CHENIVESSE Cécile, Lille
BOITIAUX Jean-François, Pontoise

Sarcoïdose réfractaire : agents anti-TNF-alpha et autres options thérapeutiques
HINDRÉ Raphaël, Paris

Sarcoïdose pulmonaire fibrosante : traitement anti-inflammatoire, anti-fibrosant ou les deux ?
JENY Florence, Bobigny

Hypertension pulmonaire associée à la sarcoïdose : spécificités de la prise en charge
SAVALE Laurent, Le Kremlin-Bicêtre

15:00-16:30

dim. 31

15:00-16:30 | Goudes 1 |

A46 Traitements de la dyspnée

Session organisée par le GT Dyspnée

La prise en charge spécifique de la dyspnée, symptôme majeur désormais qualifié de souffrance respiratoire, reste souvent difficile pour le pneumologue. Y a-t-il des alternatives pharmacologiques au morphiniques, d'efficacité toujours controversée ? La place de la réadaptation et des techniques complémentaires pour « tromper le cerveau » reste majeure. Enfin, comment optimiser le traitement de la dyspnée, souvent au premier plan en situation palliative ?

PRÉSIDENT(S)

BAUTIN Nathalie, Lille
GORY-BOUILLY Marion, Guingamp

Approches pharmacologiques
ADLER Dan, Genève

Approches non pharmacologiques
GROSBOIS Jean-Marie, Lompret

Prise en charge de la dyspnée en fin de vie
SERRESSE Laure, Paris

15:00-16:30

dim. 31

15:00-16:30 | Endoume 1.2.3 |

A47 Actualités sur le tabac

Session commune SFT / GT Tabac et toxiques inhalés

Alors qu'on annonce depuis plusieurs années une baisse de la consommation de tabac en France, il nous a paru important de refaire le point sur les modes de consommation et l'essor des produits « alternatifs ». La HAS a effectué une actualisation des recommandations sur le sevrage tabagique en 2026, et cette session reviendra sur l'aide du vapotage et les actions prévues dans les années futures.

PRÉSIDENT(S)
WAKED Mirna, Beyrouth
PSONKA Yiannis, Lille

Nouveaux modes de consommation du tabac et nicotine
ADLER Marion, Clamart

Vapotage et aide au sevrage tabagique : où en est-on en 2027 ?
DESCHENAU Alice, Villejuif

Lutte contre le tabac : quelles actions en 2027 ?

15:00-16:30

dim. 31

15:00-16:30 | Morgiou |

A48 ETP innovante

Session organisée par le GT ETHER

L'éducation thérapeutique du patient (ETP) à la sortie d'hospitalisation se base sur des principes clairs mais rencontre des freins à son application. Un état des lieux révèle les défis actuels. Les aspects pratiques de l'ETP et les retours d'expérience soulignent son importance pour une transition réussie. Par ailleurs, le développement des compétences des patients et aidants par la simulation en santé constitue une approche innovante pour renforcer leur autonomie.

PRÉSIDENT(S)
CORNEAT Lucie, Orleans
MARTIN-DUPONT Françoise, Bordeaux

ETP de sortie d'hospitalisation : principes, état des lieux et freins
MAURER Cyril, Montfermeil

ETP de sortie d'hospitalisation : aspects pratiques et retour d'expérience
FORGET Marion, Melun

Développer les compétences patients/aidants par la simulation en santé

BREGEON Aurore, Paris

15:00-16:30

dim. 31

15:00-16:30 | Goudes 2 |

AT30 Lecture de tracés poly(somno)graphiques sous VNI

EXPERT
PRIGENT Arnaud, Rennes

ANIMATEUR
PEGLIASCO Hervé, Marseille

15:00-16:30

dim. 31

15:00-16:30 | Endoume 4 |

AT31 Branchement et réglage d'une VNI en aigu ou en chronique

EXPERT
BUGHIN François, Montpellier

ANIMATEUR
KEDZIORA Laurent, Denain

15:00-16:30

dim. 31

15:00-16:30 | Sormiou |

AT32 Pour bien respirer, il faut bien boire. Mais quelle eau faut-il boire ?

EXPERT
RICHARD Philippe, Saint-Omer

ANIMATEUR
LARROUSSE Mathieu, Toulon

15:00-16:30

dim. 31

15:00-16:30 | Riou |

AT33 Ségur et cybersécurité en santé

EXPERT
CHEVILLEY Jean-Marc, Marseille

ANIMATEUR
ARFI Thierry, Nice

Caractéristiques des sessions

Fil Rouge – Le sommeil dans tous ses états

Session retransmise en différé

 **Sessions interactives**

 **Session retransmise en DIRECT**