



27^e CPLF

CONGRÈS DE PNEUMOLOGIE
DE LANGUE FRANÇAISE

EXPLORATIONS ET IMAGERIES THORACIQUES

ven. 27 → dim. 29 janvier 2023

Marseille — Parc Chanot

Instructions pour le vote en ligne

Ce guide d'utilisation décrit la préparation et le déroulement du vote à l'occasion du :

**27e Congrès de Pneumologie de Langue Française
Marseille Parc Chanot
du vendredi 27 au dimanche 29 janvier 2023**

Instructions pour le vote en ligne

En amont :

Tous les intervenants doivent envoyer leur présentation contenant du vote selon les modalités décrites ci-dessous, au plus tard le 17 janvier 2023 sur cplf2023@key4events.com

Sur place :

Sur place à Marseille Parc Chanot, les intervenants doivent venir valider leur présentation en salle de pré-projection au minimum 2h avant leur intervention. Seules les modifications faites en salle de pré-projection pourront être prises en compte.

Un fichier de vote traité avant le congrès ne pourra pas être remplacé en salle de pré-projection mais uniquement modifié.
(Aucune modification possible en salle de conférence)

Un superviseur dédié au vote sera à disposition en salle de pré-projection pour vous assister avant votre présentation.
Le déroulé de votre vote sera entièrement géré par vos soins lors de votre présentation en salle.

En salle :


Les questions sont diffusées directement depuis la présentation en salle, par vos soins depuis l'ordinateur installé au pupitre.
Le vote est piloté par vos soins en salle comme suit :

Lancement des questions et réception des votes (diapositive 1)

Affichage des résultats (diapositive 2)

Il n'y a pas d'assistance vote en salle durant les présentations, vous serez autonome.

Les participants accèdent au vote avec leurs smartphones sur l'application mobile du congrès.



Vote – Diapositive de question (1)

z UI

Merci de choisir une réponse ✕

Quel est votre secteur d'activité ?

27 secondes restantes

A. Finance

B. Sécurité

C. Informatique

D. Médical

envoyer votre réponse

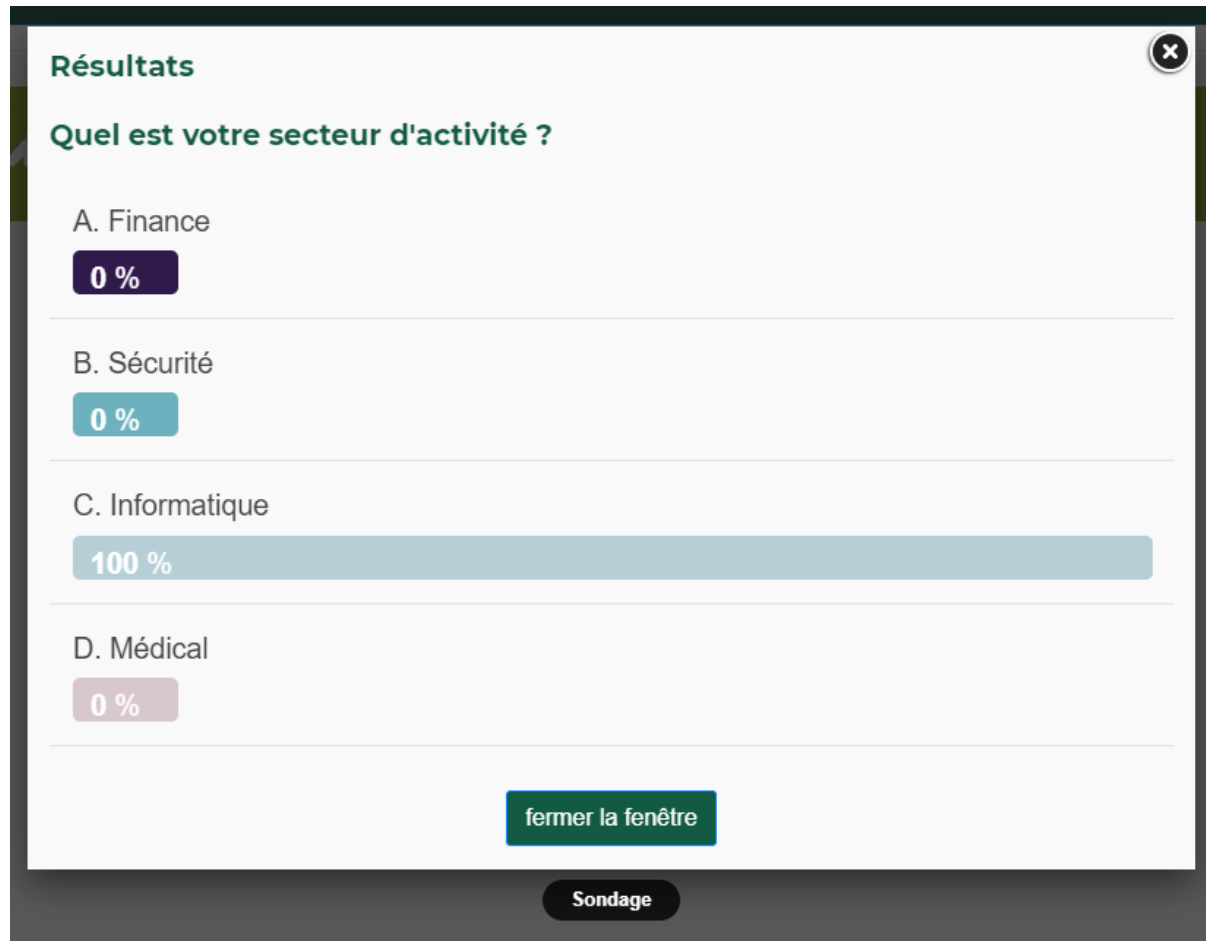
Voici une diapositive question :

- Question à choix multiples
- Question à choix unique

Éléments suivants affichés :

- Le nombre de votants
- L'état du vote (ouvert/fermé)

Vote – Diapositive de réponse (2)



Voici une diapositive réponse.
Éléments de réponse suivants
possibles :

- Pas de bonne réponse
- Une bonne réponse
- Plusieurs bonnes réponses
(max 10 réponses possibles)
- Préférer les réponses
courtes

Résultat : par pourcentage

Comment préparer les diapositives de vote ?

Parmi ces villes, lesquelles ont plus de 10 millions d'habitants ?

1) *Indiquer la question*

Plusieurs réponses possibles

2) *Indiquer le type de question*

- . Tokyo
- . Le Caire
- . Madrid
- . Kiev

3) *Indiquer les bonnes (en vert)
et mauvaises réponses (en rouge)
par un code couleur*

Ce qu'il faut penser à faire :

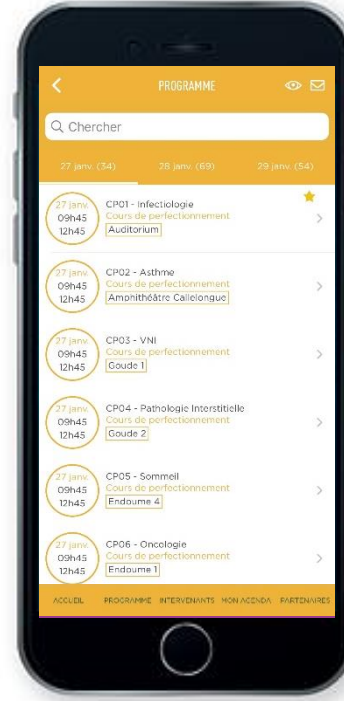
Toujours laisser de la place en bas de diapositive pour le résultat du vote !

Afin que la mise en forme originale ne soit pas modifiée...

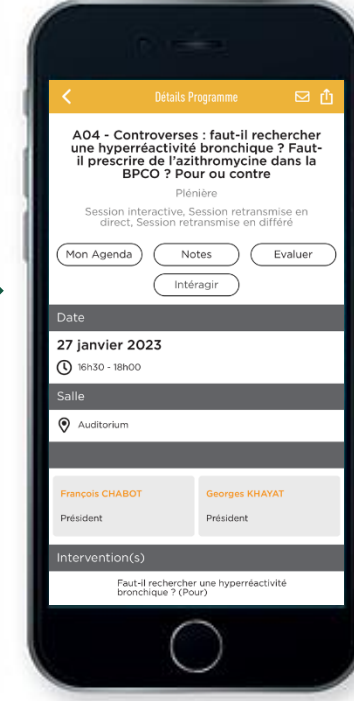
Pour voter à travers l'application



1) Rendez-vous dans le programme



2) Sélectionnez la session



3) Cliquez sur le bouton Interagir