

**26<sup>e</sup> CPLF**

CONGRÈS DE PNEUMOLOGIE  
DE LANGUE FRANÇAISE

# Programme

# 26<sup>e</sup> CPLF

.....  
**ONCOLOGIE THORACIQUE – SOMMEIL**  
.....

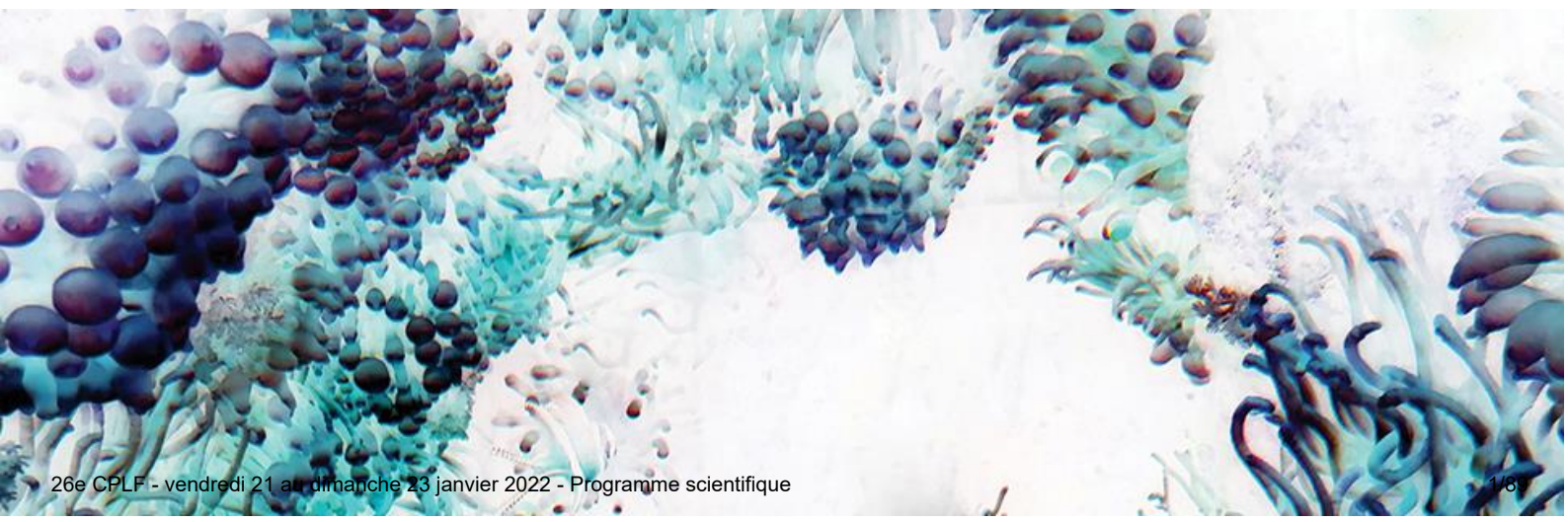
ven. 21 → dim. 23 janvier 2022  
.....

**Lille – Grand Palais**



# **VENDREDI**

# **21 JANVIER 2022**



09:45-12:45

ven.  
21

09:45-12:45 | Amphi Vauban |

### CP01 Imagerie



#### PRÉSIDENT(S)

**NOCENT-EJNAINI Cécilia, Bayonne**

**LAURENT François, Pessac**

**Pandémie virale : retour sur expérience en imagerie**

KHALIL Antoine, Paris

**Imagerie et infections chez l'immunodéprimé (hors VIH)**

FERRETTI Gilbert, Grenoble

**Infection chez l'immunodéprimé léger ou ignoré**

LAURENT François, Pessac

**Quelle imagerie proposer dans un contexte infectieux chez l'enfant ?**

BERTELOOT Laureline, Paris

09:45-12:45

ven.  
21

09:45-12:45 | Amphi Pasteur |

### CP02 Infectiologie



#### PRÉSIDENT(S)

**DOUVRY Benoit, Créteil**

**GOSSET-WOIMANT Marine, Pontoise**

**Mycoses d'importation, atteinte pulmonaire**

EPELBOIN Loïc, Cayenne

**Atteintes respiratoires des germes à croissance lentes : Nocardioses, Actinomycoses, quand y penser ?**

LEBEAUX David, Paris

**Zoonoses respiratoires**

HADDAD Nadia, Maison Alfort

**Pseudomonas Aeruginosas et poumons : quand traiter hors mucoviscidose ?**

MURRIS-ESPIN Marlène, Toulouse

09:45-12:45

ven.  
21

09:45-12:45 | Amphi Eurotop |

### CP03 VNI : insuffisance respiratoire aiguë au cours de la COVID-19



#### PRÉSIDENT(S)

**PERRIN Christophe, Monaco**

**MORELOT-PANZINI Capucine, Paris**

**Aspects physiopathologiques de l'hypoxémie au cours de la COVID-19**

KESSLER Romain, Strasbourg

**POUR une approche invasive de l'insuffisance respiratoire aiguë au cours de la COVID-19**

ANNANE Djillali, Garches

**CONTRE une approche invasive de l'insuffisance respiratoire aiguë au cours de la COVID-19**

RABEC Claudio, Dijon

09:45-12:45

ven.  
21 09:45-12:45 | Salle Matisse Van Gogh |  
**CP04 Asthme**



**PRÉSIDENT(S)**  
**PORTEL Laurent, Libourne**  
**MAGNAN Antoine, Suresnes**

**La mortalité liée à l'asthme (et en particulier le rôle éventuel des SABA)**  
BLANC François-Xavier, Nantes

**Réflexions sur le GINA 2021**  
DIDIER Alain, Toulouse

**Asthme et virus**  
TAILLE Camille, Paris

**Comment mesurer et améliorer l'observance : éducation thérapeutique, plans d'action, objets connectés ?**  
CHENIVESSE Cécile, Lille

09:45-12:45

ven.  
21 09:45-12:45 | Salle Jeanne de Flandres 1 |  
**CP05 Cancérologie thoracique**



**PRÉSIDENT(S)**  
**GREILLIER Laurent, Marseille**  
**CORRE Romain, Quimper**

**Le dépistage du cancer bronchique en 2021**  
COURAUD Sébastien, Lyon

**Les traitements systémiques de première ligne des CBNPC métastatiques**  
WISLEZ Marie, Paris

**Les cancers bronchiques oligo-métastatiques : définition et prise en charge**  
DANSIN Eric, Lille

**Traitement des patients mutés EGFR : quels inhibiteurs, quelle séquence thérapeutique ?**  
CADRANEL Jacques, Paris

**Cancer broncho-pulmonaire et COVID-19**  
CHOUAID Christos, Créteil

09:45-12:45

ven.  
21 09:45-12:45 | Salle Jeanne de Flandres 2 |  
**CP06 Environnement - Pollution atmosphérique**



**PRÉSIDENT(S)**  
**ANDUJAR Pascal, Créteil**  
**DEBIEUVRE Didier, Mulhouse**

**Pollution atmosphérique et circulation virale, risque d'infection et décès d'origine virale**  
ANDREJAK Claire, Amiens

**Pollution atmosphérique et bactéries**

CAILLAUD Denis, Clermont-Ferrand

**Impact des brûlages sur la qualité de l'air**

AUGEVEN-BOUR Isabelle, Paris

**La pollution atmosphérique au temps de COVID-19**

CHARPIN Denis, Marseille

**Pollution atmosphérique et COVID-19. Plus qu'une coïncidence ?**

ANNESI-MAESANO Isabella, Paris

09:45-12:45

ven.  
21

09:45-12:45 | Salle Artois |

**CP07 Endoscopie**



**PRÉSIDENT(S)**

**JOUNIEAUX Vincent, Amiens**

**DOUADI Youcef, Saint-Quentin**

**Prise en charge des opacités distales**

VERGNON Jean-Michel, Saint-Etienne

**Bronchoscopie au tube rigide en pratique clinique**

MARQUETTE Charles-Hugo, Nice

**Prise en charge d'un ganglion médiastinal pathologique**

JOUNIEAUX Vincent, Amiens

**Bonnes pratiques en endoscopie souple**

DAYEN Charles, Saint-Quentin

09:45-12:45

ven.  
21

09:45-12:45 | Salle Faidherbe |

**CP08 Réhabilitation respiratoire**



**PRÉSIDENT(S)**

**GONZALEZ-BERMEJO Jésus, Paris**

**HERVE-CARREGA Aurélie, Montfermeil**

**Revue de la littérature 2020-2021 hors COVID**

BEAUMONT Marc, Morlaix

**L'ambulatorio, la télémédecine, les outils numériques**

GROSBOIS Jean-Marie, Lompret

COSTES Frédéric, Clermont-Ferrand

**ETP et maintien des acquis en RR**

CHAMBOULEYRON Monique, Geneve

OUKSEL Hakima, Angers

**Réadaptation respiratoire et post COVID-19**

PHILIPPE Bruno, Pontoise

09:45-12:45

ven.  
21

09:45-12:45 | Salle Rubens |

**CP09 Pneumopathies interstitielles diffuses**

**PRÉSIDENT(S)**  
**COTTIN Vincent, Lyon**  
**HOMINAL Stéphane, Annecy**

**Scanner thoracique et PID. Comment s'y retrouver ?**

BRILLET Pierre-Yves, Paris

**Actualités des connectivités pour le pneumologue**

UZUNHAN Yurdagul, Bobigny

**Pneumopathie interstitielle et COVID-19**

CRESTANI Bruno, Paris

**Prise en charge globale de la fibrose pulmonaire idiopathique**

WEMEAU Lidwine, Lille

09:45-12:45

ven.  
21

09:45-12:45 | Salle Charles de Gaulle |

**CP10 Maladies vasculaires**

**PRÉSIDENT(S)**  
**GOUPIL François, Le Mans**  
**A DEFINIR Intervenant, A Définir** (pressenti(e))

**Thrombose et COVID-19**

SANCHEZ Olivier, Paris

**Place des anticoagulants oraux directs dans le traitement de la maladie thromboembolique veineuse des patients atteints d'un cancer**

PARENT Florence, Paris

**Apport de l'échocardiographie pour évaluer l'embolie pulmonaire à la phase aiguë**

LAMIA Bouchra, Rouen - Le Havre

**Place de l'angioplastie pulmonaire dans la prise en charge de l'hypertension pulmonaire liée à la maladie thromboembolique chronique**

JAIS Xavier, Le Kremlin-Bicêtre

13:00-14:15

ven.  
21

13:00-14:15 | Amphi Vauban |

**RD01 Conférence inaugurale**



**PRÉSIDENT(S)**  
**PEGLIASCO Hervé, Marseille**  
**RAHERISON-SEMJEN Chantal, Pointe-A-Pitre**  
**DEBIEUVRE Didier, Mulhouse**

**Immunoscore à l'ère de l'immunothérapie des cancers pulmonaires**

GALON Jérôme, Paris

14:30-16:00

ven.  
21

14:30-16:00 | Amphi Eurotop |

**A01 Épidémiologie, risques attribuables et dépistage du cancer bronchique**



Alors que des progrès considérables ont été faits dans la prise en charge du cancer du poumon, l'épidémie ne régresse pas et continue même à s'aggraver chez la femme. L'objectif de cette session est de mieux connaître l'épidémiologie du cancer du poumon et les risques

attribuables environnementaux, professionnels ou génétiques, afin d'améliorer l'efficacité des mesures de prévention primaires et de mieux préciser les populations nécessitant un dépistage organisé.

**PRÉSIDENT(S)**

**CHOUAID Christos, Créteil**

**DEBIEUVRE Didier, Mulhouse**

**Risques attribuables du cancer du poumon**

GUENEL Pascal, Villejuif

**Spécificités et actualités des cancers d'origine professionnelle**

LEPAGE Nadège, Lille

**Dépistage : du niveau de preuve à la mise en oeuvre territoriale**

LELEU Olivier, Abbeville

14:30-16:00

ven.  
21

14:30-16:00 | Salle Matisse Van Gogh |

**A02 SAHOS et pathologie extra-respiratoire**

Session organisée par GT Fonction

Le syndrome d'apnées obstructives du sommeil nécessite une mise en perspective avec des pathologies extra thoraciques associées, notamment ophtalmiques et endocriniennes, ce qui implique une prise en charge conjointe des pathologies respiratoires et non respiratoires. Dans cette session, nous verrons comment le pneumologue peut se positionner par rapport à ces pathologies par une meilleure connaissance de leur lien physiopathologique et de leur implication clinique.

**PRÉSIDENT(S)**

**NGUYEN Laurent, Bordeaux**

**PEPIN Jean-Louis, Grenoble**

**Réanimation et syndrome d'apnée du sommeil**

GALERNEAU Louis- Marie, Grenoble

**Pathologies ophtalmologiques et SAHOS : mon oeil ?**

TAMISIER Renaud, Grenoble

**Pathologies métaboliques et endocriniennes et SAHOS**

BIRONNEAU Vanessa, Poitiers

14:30-16:00

ven.  
21

14:30-16:00 | Salle Jeanne de Flandres 1 |

**A03 Cancer du poumon au féminin**

Session organisée par GT FEMMES ET POUMON

L'augmentation de la mortalité liée au cancer du poumon chez la femme est devenue une réalité clinique et épidémiologique dans la plupart des pays. Au cours de cette session, une actualisation très attendue des connaissances sur l'exposition au tabagisme, sur le rôle du cumul des expositions environnementales et les particularités biologiques du cancer du poumon de la femme sera présentée.

**PRÉSIDENT(S)**

**NOCENT-EJNAINI Cécilia, Bayonne**

**AOUN BACHA Zeina, Beyrouth**

**Exposome féminin et risque de cancer du poumon**

SESE Lucile, Paris

**Prévention primaire, sevrage tabagique et dépistage chez la femme**

RUPPERT Anne-Marie, Paris

**Particularités biologiques du cancer du poumon chez la femme : impact pronostique et thérapeutique**

MAZIERES Julien, Toulouse

14:30-16:00

ven.  
21

14:30-16:00 | Salle Jeanne de Flandres 2 |

## **A04 BPCO : l'enfance, une période charnière ?**

Session organisée par GT BPCO

La bronchique chronique obstructive (BPCO) est-elle une maladie pédiatrique ? cette question semble provocatrice la cause principale de la BPCO restant le tabagisme avec un diagnostic rare avant 50 ans. La BPCO de l'enfant est une maladie rare, caractérisée par une obstruction fixée et dont les mécanismes sont encore mal connus. Il est maintenant clair qu'il existe des racines pédiatriques de la BPCO. Enfin, il existe des BPCO précoce chez l'adulte.

### **PRÉSIDENT(S)**

**EPAUD Ralph, Créteil**

**A DEFINIR Intervenant, A Définir** (pressenti(e))

**BPCO de l'enfant : quelle définition ? Quelle prise en charge pédiatrique ?**

MARGUET Christophe, Rouen

**Les racines pédiatriques de la BPCO : quelles connaissances actuelles ?**

ZYSMAN Maëva, Bordeaux

**BPCO précoce : quelle prise en charge à l'âge adulte ?**

BOYER Laurent, Creteil

14:30-16:00

ven.  
21

14:30-16:00 | Salle Artois |

## **A05 L'antibiothérapie inhalée**

Session organisée par GT GAT

L'antibiothérapie inhalée prend une place de plus en plus importante dans le quotidien du pneumologue. Elle n'est plus réservée aux seuls patients ayant une mucoviscidose. Mais, quel dispositif proposer ? Quels sont les avantages et les inconvénients de la nébulisation et de la poudre ? A qui la proposer ? Quel intérêt et quels niveaux de preuve en ORL ? Cette session va essayer de donner au pneumologue les éléments pour utiliser les antibiotiques par voie inhalée.

### **PRÉSIDENT(S)**

**DOUADI Youcef, Saint-Quentin**

**REYCHLER Grégory, Bruxelles**

**Nébulisation ou poudre**

VECELLIO Laurent, Tours

**Intérêt et recommandations en pneumologie hors mucoviscidose**

MURRIS-ESPIN Marlène, Toulouse

**Niveaux de preuve en pathologie ORL**

MOUCHON Emmanuelle, Toulouse



14:30-16:00

ven.  
21

14:30-16:00 | Salle Faidherbe |

**AT01 La réhabilitation respiratoire BPCO/PID**

**EXPERT**

**GROSBOIS Jean-Marie, Lompret**

**ANIMATEUR**

**OLIVER Nicolas, Lodeve**

14:30-16:00

ven.  
21

14:30-16:00 | Salle Rubens |

**AT02 Nouvelles thérapeutiques en oncologie thoracique**

**EXPERT**

**FOURNEL Pierre, Saint-Etienne**

**ANIMATEUR**

**A DEFINIR Intervenant, A Définir (pressenti(e))**

14:30-16:00

ven.  
21

14:30-16:00 | Salle Charles de Gaulle |

**AT03 Rôle du pneumologue dans les pathologies respiratoires chroniques**

**EXPERT**

**ROCHE Nicolas, Paris**

**ANIMATEUR**

**STACH Bruno, Valenciennes**

14:30-16:00

ven.  
21

14:30-16:00 | Amphi Vauban |

**RD02 Recommandations 1. Déficit en alpha1 anti-trypsine**



**PRÉSIDENT(S)**

**COTTIN Vincent, Lyon**

**RAHERISON-SEMJEN Chantal, Pointe-A-Pitre**

**Déficit en alpha 1 antitrypsine : généralités**

**MORNEX Jean-François, Lyon**

**Diagnostic du déficit en alpha 1 antitrypsine**

**BALDUYCK Malika, Lille**

**Aspects cliniques**

**MAL Hervé, Paris**

**Prise en charge thérapeutique**

**CUVELIER Antoine, Rouen**

**Dépistage et conséquences**

**MORNEX Jean-François, Lyon**

14:30-16:00

ven.  
21

14:30-16:00 | Amphi Pasteur |

**RD03 Recommandations 2. Prise en charge du pneumothorax spontané primaire (PSP)**



**PRÉSIDENT(S)**

**PICHEREAU Claire, Poissy**  
**JOUNIEAUX Vincent, Amiens**

**Si Laënnec nous entendait...**

NOEL SAVINA Elise, Toulouse

**Papa pique et maman draine...**

MANGIAPAN Gilles, Créteil

DESMETTRE Thibaut, Besançon

**Traitement du pneumothorax spontané primaire : sur place ou à emporter ?**

JOUNEAU Stéphane, Rennes

**Le pneumothorax spontané primaire et les bons soins**

MANGIAPAN Gilles, Créteil

NOEL SAVINA Elise, Toulouse

**Être ou ne pas être... un PSP particulier**

MESSIKA Jonathan, Paris

**Faut-il opérer tous les pneumothorax spontanés primaires ?**

BODDAERT Guillaume, Paris

16:30-18:00

ven.  
21

16:30-18:00 | Amphi Vauban |

**A06 Le verre dépoli**



Session organisée par GT GOLF

La découverte d'une ou de lésion(s) en verre dépoli est une situation fréquente du fait de la multiplication des examens tomodensitométriques thoraciques réalisés. L'objectif de cette session interactive est de revisiter l'interprétation de ces lésions, préciser celles qui doivent nécessiter ou non des explorations supplémentaires ou un suivi et selon quelles modalités. Cette session laissera une place importante à des sondages, des questions et des discussions.

**PRÉSIDENT(S)**

**CADRANEL Jacques, Paris**  
**ZANETTI Christophe, Lens**

**Nodule isolé et nodules multiples en verre dépoli : diagnostic et surveillance**

REVEL Marie Pierre, Paris

**Prise en charge chirurgicale : indications et modalités**

MASSARD Gilbert, Luxembourg

**Place de la radiothérapie**

KHALIFA Jonathan, Toulouse

16:30-18:00

ven.  
21

16:30-18:00 | Amphi Pasteur |

### **A07 Sommeil, ePneumologie et diagnostic en 2021**



Le développement des objets connectés a vu l'offre s'étoffer dans l'exploration du sommeil. La crainte réside dans la fiabilité et la validation de telles applications. Un autre axe de la révolution technologique est la substitution de la lecture humaine des enregistrements de sommeil au profit de l'intelligence artificielle avec une libération du temps médical. Cette session permettra de faire un point circonstancié dans un domaine en évolution constante.

#### **PRÉSIDENT(S)**

**SAPENE Marc, Bordeaux**

**JAFFUEL Dany, Montpellier**

**Objets connectés, applications, données des réseaux sociaux : quelle pertinence ?**

**D'ORTHO-JARREAU Marie Pia, Paris**

**Monitoring de la PPC : télésurveillance et algorithme de diagnostic**

**PRIGENT Arnaud, Rennes**

**Intelligence artificielle : la fin de l'enregistrement polysomnographique ?**

**PEPIN Jean-Louis, Grenoble**

16:30-18:00

ven.  
21

16:30-18:00 | Amphi Eurotop |

### **A08 Infections respiratoires des immunodéprimés que l'on voit au quotidien**

Session organisée par GT GREPI

Nombreux sont nos patients qui ont une immunodépression : patients sous corticoïdes qu'ils soient oraux ou inhalés, sous biothérapie (prescrites de plus en plus fréquemment dans les maladies inflammatoires chroniques) ou porteurs de pathologies responsables d'une immunodépression, comme le déficit immunitaire commun variable. Cette session va discuter des infections respiratoires de ces patients, de leur fréquence et de leurs spécificités.

#### **PRÉSIDENT(S)**

**BERGERON-LAFAURIE Anne, Paris**

**KAMMOUN Samy Ben Sadok, Sfax**

**Malades respiratoires chroniques traités par corticoïdes (oral et inhalé)**

**ANDREJAK Claire, Amiens**

**Maladies inflammatoires chroniques : biothérapie et corticoïdes**

**CATHERINOT Emilie, Suresnes**

**DICV**

**DOUVRY Benoit, Créteil**

16:30-18:00

ven.  
21

16:30-18:00 | Salle Matisse Van Gogh |

### **A09 La prise en charge du cancer bronchique : au-delà du traitement spécifique**



Quand on pense prise en charge du cancer bronchique, on pense chirurgie, chimiothérapie, immunothérapie... Il ne faut pas pourtant oublier certains autres aspects fondamentaux, comme la préservation de la fertilité, dans cette population de plus en plus jeune, l'aspect nutritionnel ou la prise en charge psychologique. Cette session permet de faire un point complet et de démêler le vrai du faux !

#### **PRÉSIDENT(S)**

**KHAYAT Georges, Beyrouth**  
**WISLEZ Marie, Paris**

**Préservation de fertilité, désir de grossesse**  
RIVES Nathalie, Rouen

**Aspects nutritionnels : démêler le vrai du faux**  
RAYNARD Bruno, Villejuif

**Information pronostique : un exercice délicat**  
MASSIANI Marie-Ange, Paris

16:30-18:00

ven.  
21

16:30-18:00 | Salle Jeanne de Flandres 1 |

**A10 Immunothérapies : apport de la recherche fondamentale pour les défis de demain**

Session organisée par GT J2R

Alors que les connaissances fondamentales sur l'immunologie des tumeurs ont récemment explosées, une nouvelle approche thérapeutique du cancer prend son essor : l'immunothérapie. Nous proposons 3 conférences : 1 conférence généraliste visant à présenter le rationnel immunologique de l'utilisation des immunothérapies dans les cancers du poumon et 2 conférences plus spécifiques mettant en avant certains facteurs pouvant prédire la réponse à ces traitements.

**PRÉSIDENT(S)**  
**POLETTE Myriam, Reims**  
**GAZZERI Sylvie, Grenoble**

**Stratégies de l'échappement tumoral : base du développement des immunothérapies**  
FABRE Elizabeth, Paris

**Réponse à l'immunothérapie : en quête de biomarqueurs**  
ADOTEVI Olivier, Besançon

**Impact du microbiote sur la réponse aux immunothérapies**  
HANNANI Dalil, Grenoble

16:30-18:00

ven.  
21

16:30-18:00 | Salle Jeanne de Flandres 2 |

**A11 Pneumoconiose d'hier et d'aujourd'hui**

Session organisée par GT PAPPEI

Les pneumoconioses : de multiples affections trop souvent méconnues ! L'évolution de leur présentation a conduit à de nouvelles recommandations en 2020 sur la surveillance des travailleurs exposés à la silice dans les différents secteurs d'activité. D'autres présentations sont rapportées avec des silicoses aiguës liées à de nouvelles pratiques industrielles et d'autres affections respiratoires liées à l'exploitation de diverses ressources minières.

**PRÉSIDENT(S)**  
**ANDUJAR Pascal, Créteil**  
**MIHALTAN Florin, Bucarest**

**Les nouvelles recommandations sur la Silice**  
HULO Sébastien, Lille

**Pathologies respiratoires professionnelles et environnementales liées à l'exploitation des ressources minières en République Démocratique du Congo**  
NEMERY Benoit, Louvain

Emergence de cas de silicose aiguë professionnelle en lien avec l'usinage des pierres reconstituées

CAVALIN Catherine, Paris

16:30-18:00

ven.  
21

16:30-18:00 | Salle Artois |

**Le développement professionnel continu dans le  
AT04 quotidien du pneumologue : de la théorie à la  
pratique**

**EXPERT**

**LARROUSSE Mathieu, Toulon**

**ANIMATEUR**

**PADOVANI Mireille, Six-Fours-Les-Plages**

16:30-18:00

ven.  
21

16:30-18:00 | Salle Faidherbe |

**Comment gérer des dilatations de bronche en  
AT05 pratique ?**

**EXPERT**

**MURRIS-ESPIN Marlène, Toulouse**

**ANIMATEUR**

**PEGLIASCO Hervé, Marseille**

16:30-18:00

ven.  
21

16:30-18:00 | Salle Rubens |

**AT06 Conduite à tenir devant une toux chronique**

**EXPERT**

**GUILLEMINAULT Laurent, Toulouse**

**ANIMATEUR**

**ARFI Thierry, Nice**

16:30-18:00

ven.  
21

16:30-18:00 | Salle Charles de Gaulle |

**Diagnostic et prise en charge des allergies  
AT07 respiratoires sévères**

**EXPERT**

**BOUVIER Michel, Lyon**

**ANIMATEUR**

**NGUYEN Laurent, Bordeaux**

18:15-19:15

ven.  
21

18:15-19:15 | Amphi Eurotop |

**GT01 GECHO**

**RESPONSABLE**  
**MANGIAPAN Gilles, Créteil**

18:15-19:15

**ven.**  
**21** 18:15-19:15 | Salle Matisse Van Gogh |  
**GT02 MNMs**

**RESPONSABLE**  
**GEORGES Marjolaine, Dijon**  
**PRIGENT Hélène, Garches**

18:15-19:15

**ven.**  
**21** 18:15-19:15 | Salle Jeanne de Flandres 1 |  
**GT03 Sommeil**

**RESPONSABLE**  
**LAUNOIS Sandrine, Paris**

18:15-19:15

**ven.**  
**21** 18:15-19:15 | Salle Charles de Gaulle |  
**GT04 PAPPEI**

**RESPONSABLE**  
**ANDUJAR Pascal, Créteil**

18:15-19:15

**ven.**  
**21** 18:15-19:15 | Amphi Vauban |  
**RD04 Pneumologie et culture**



**PRÉSIDENT(S)**  
**ORLANDO Jean Pierre, Marseille**

**Docteur Anton TCHEKHOV, médecin écrivain**  
**ORLANDO Jean Pierre, Marseille**

18:15-19:45

**ven.**  
**21** 18:15-19:45 | Amphi Pasteur |  
**AT08 L'imagerie médicale dans la tuberculose**



**EXPERT**  
**FRAISSE Philippe, Strasbourg**

**ANIMATEUR**  
**PEGLIASCO Hervé, Marseille**

18:15-19:45

**ven.**  
**21** 18:15-19:45 | Salle Jeanne de Flandres 2 |

**AT09 Kinésithérapeutes 1. Thérapie myofonctionnelle orofaciale**

**EXPERT**  
**MANOUKIAN Meryl, Bordeaux**

**ANIMATEUR**  
**PONCIN William, Bruxelles**

18:15-19:45

ven.  
21

18:15-19:45 | Salle Artois |

**AT10 Télésurveillance des patients traités pour apnées du sommeil**

**EXPERT**  
**GRILLET Yves, Valence**

**ANIMATEUR**  
**LARROUSSE Mathieu, Toulon**

18:15-19:45

ven.  
21

18:15-19:45 | Salle Faidherbe |

**AT11 Intérêt des registres dans le contexte d'une future recertification**

**EXPERT**  
**LEROYER Christophe, Brest**

**ANIMATEUR**  
**STACH Bruno, Valenciennes**

18:15-19:45

ven.  
21

18:15-19:45 | Salle Rubens |

**RD05 SPLF - Assemblée générale**

**RESPONSABLE**  
**RAHERISON-SEMJEN Chantal, Pointe-A-Pitre**

---

**Caractéristiques des sessions**



Fil Rouge – Oncologie thoracique



Fil Orange – Sommeil



Session DPC




Session retransmise en différé



Sessions interactives

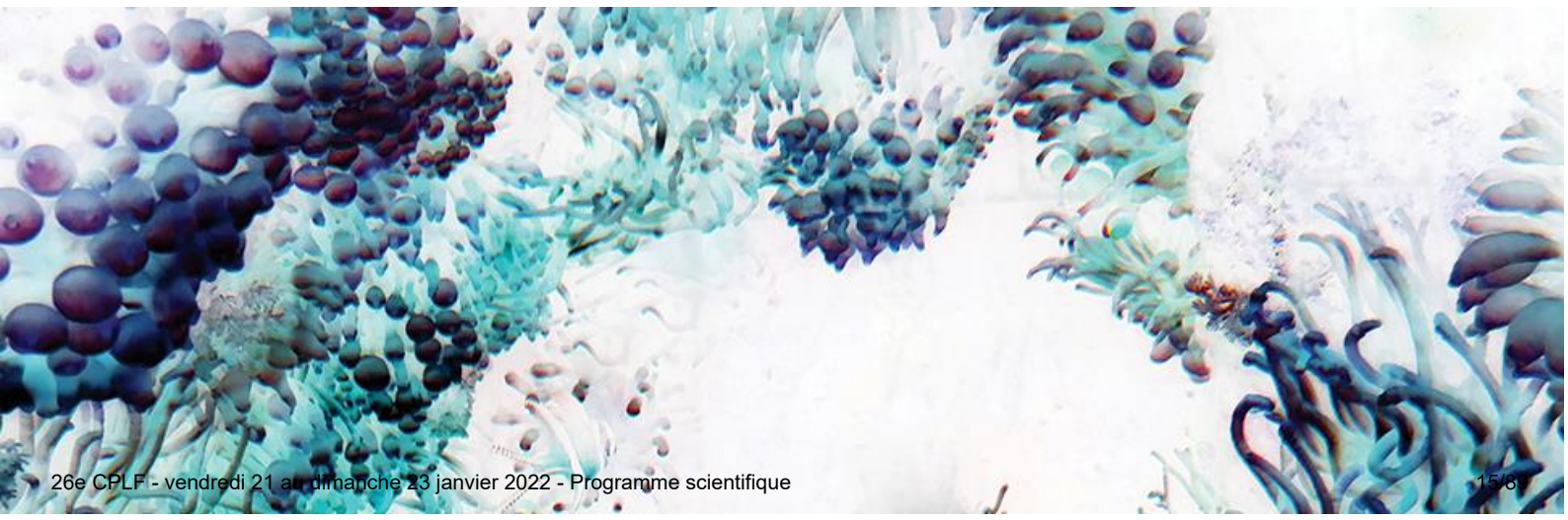


Session retransmise en DIRECT



**SAMEDI**

**22 JANVIER 2022**





08:30-10:00

sam.  
22

08:30-10:00 | Amphi Vauban |

### **A12 Algorithmes de prise en charge du CBNPC**



Vous souhaitez tout connaître des algorithmes de prise en charge du CBNPC, qu'il y ait ou pas une addition oncogénique ? Cette session est faite pour vous. Elle vous permettra également de découvrir ou redécouvrir de nouvelles cibles thérapeutiques et surtout de nouvelles thérapies ciblées pour une prise en charge personnalisée !

#### **PRÉSIDENT(S)**

**CORTOT Alexis, Lille**

**COURAUD Sébastien, Lyon**

#### **Algorithme CBNPC sans addiction oncogénique**

**GIROUX LEPRIEUR Etienne, Boulogne-Billancourt**

#### **Algorithme CBNPC avec addiction oncogénique**

**FERREIRA Marion, Tours**

#### **Nouvelles cibles, nouvelles thérapies ciblées**

**DURUISSEAU Michael, Lyon**

08:30-10:00

sam.  
22

08:30-10:00 | Amphi Pasteur |

### **A13 Nouvelles recommandations concernant la prise en charge de l'hypoventilation alvéolaire et l'obésité**



L'utilisation de la thérapie par ventilation non invasive rend un service majeur dans la prise en charge de l'insuffisance respiratoire en France. La prévalence de l'obésité fait du syndrome obésité hypoventilation la première étiologie d'insuffisance respiratoire chronique avec une morbi-mortalité importante. Dans cette session seront abordés les référentiels de la prise en charge pratique appuyés par les recommandations internationales.

#### **PRÉSIDENT(S)**

**KESSLER Romain, Strasbourg**

**A DEFINIR Intervenant, A Définir** (pressenti(e))

#### **Ventilation non invasive du BPCO - recommandations de l'European Respiratory Society pour la VNI à domicile**

**PERRIN Christophe, Monaco**

#### **Algorithme de prise en charge clinique du syndrome obésité hypoventilation - recommandations de l'American Thoracic Society**

**PONTIER-MARCHANDISE Sandrine, Toulouse**

#### **Gestion de la perte pondérale dans les pathologies respiratoires par le pneumologue - recommandations de l'American Thoracic Society**

**MENDELSON Monique, Grenoble**

08:30-10:00

sam.  
22

08:30-10:00 | Amphi Eurotop |

### **A14 Respirer ou dormir, faut-il choisir ? Traitement des troubles respiratoires au cours du sommeil dans les MNM**

Session organisée par GT MNMS

Les troubles du sommeil sont malheureusement fréquents au cours des maladies neuromusculaires. Il est fondamental de les prendre en charge pour améliorer la qualité du sommeil et la récupération physique. Cette session va vous permettre d'avoir toutes les

recettes pour choisir le mode ventilatoire adéquat, et ainsi, améliorer le sommeil de ces patients.

**PRÉSIDENT(S)**

**GEORGES Marjolaine, Dijon**

**NICOD Laurent, Lausanne**

**Qualité du sommeil sous ventilation mécanique**

**BOREL Jean Christian, Grenoble**

**Quelle place pour la pression positive continue dans les maladies neuromusculaires ?**

**LEOTARD Antoine, Garches**

**Les critères de choix du mode ventilatoire et du ventilateur chez les patients neuromusculaires**

**LOFASO Frédéric, Garches**

08:30-10:00

**sam.  
22**

08:30-10:00 | Salle Matisse Van Gogh |

**A15 Evolution des réglementations dans la prise en charge du SAHOS**

Le circuit de prise en charge d'un patient porteur d'un SAHOS fait appel au prestataire, acteur important du domicile et dont le rôle doit être précisé en amont, les indications respectives d'un appareillage en pression positive et d'une orthèse d'avancée mandibulaire évoluent à la faveur des études au quotidien pour le patient, l'impact professionnel potentiel du SAHOS sur la vigilance se double d'aspects médico-légaux.

**PRÉSIDENT(S)**

**D'ORTHO-JARREAU Marie Pia, Paris**

**PEGLIASCO Hervé, Marseille**

**Le prescripteur et le prestataire : un rôle pour chacun**

**JAFFUEL Dany, Montpellier**

**Recommandations thérapeutiques : les bonnes indications prescription PPC et OAM**

**GAGNADOUX Frédéric, Angers**

**Vigilance et métiers d'attention : réglementation et conduite à tenir**

**VERBRAECKEN Johan, Anvers**

08:30-10:00

**sam.  
22**

08:30-10:00 | Salle Jeanne de Flandres 1 |

**A16 Actualités des autres cancers thoraciques**

Les tumeurs pulmonaires moins fréquentes ou rares bénéficient également d'innovations thérapeutiques. L'actualité des autres tumeurs neuroendocrines sera également traitée lors de cette session allant du DIPNECH (hyperplasie neuroendocrine pulmonaire diffuse idiopathique) aux tumeurs carcinoïdes en passant par les tumeurs neuroendocrines à grandes cellules.

**PRÉSIDENT(S)**

**ZALCMAN Gérard, Paris**

**SABATINI Marielle, Bayonne**

**Algorithme de prise en charge des cancers à petites cellules**

**MENNECIER Bertrand, Strasbourg**

**DIPNEC et autres tumeurs neuro-endocrines**

**GREILLIER Laurent, Marseille**

**Mésothéliome pleural malin : prise en charge thérapeutique**

08:30-10:00

**sam.**  
**22** 08:30-10:00 | Salle Artois |  
**A17 Tabac**

Session organisée par GT Tabac

Cette session organisée conjointement avec la Société Française de Tabacologie se propose de faire le point sur trois sujets d'actualité : 1) le point sur la cigarette électronique, après oscillé entre résultats prometteurs et toxicité potentielle 2) les autres façons de fumer, présentées souvent comme ludiques et moins toxiques et 3) les arguments pour convaincre nos patients de se sevrer, dans une période difficile de leur prise en charge.

**PRÉSIDENT(S)**  
**LE FAOU Anne-Laurence, Paris**  
**VANNIMENUS Corinne, Lille**

**Sevrage tabagique et place de la cigarette électronique**  
**BERLIN Ivan, Paris**

**Chicha, tabac chauffé, cannabis... : image, usages et dégâts**  
**DAUTZENBERG Bertrand, Paris**

**Pourquoi faut-il recommander le sevrage tabagique chez les patients qui ont déjà un cancer du poumon ?**  
**VANNIMENUS Corinne, Lille**

08:30-10:00

**sam.**  
**22** 08:30-10:00 | Salle Faidherbe |  
**AT12 Bilan d'une pneumopathie interstitielle en pratique libérale**

**EXPERT**  
**CRESTANI Bruno, Paris**

**ANIMATEUR**  
**A DEFINIR Intervenant, A Définir (pressenti(e))**

08:30-10:00

**sam.**  
**22** 08:30-10:00 | Salle Rubens |  
**AT13 Lecture du scanner thoracique : testez-vous !**



**EXPERT**  
**KHAFAGY Philippe, Montfermeil**

**ANIMATEUR**  
**PIQUET Jacques, Montfermeil**

08:30-10:00

**sam.**  
**22** 08:30-10:00 | Salle Charles de Gaulle |  
**AT14 Les registres et leurs intérêts dans les pathologies bronchiques obstructives**

**EXPERT**

**ANIMATEUR**  
NGUYEN Laurent, Bordeaux

08:30-10:00

sam.  
22

08:30-10:00 | Salle Jeanne de Flandres 2 |

**CO01 Infectiologie Covid et non Covid**

**PRÉSIDENT(S)**

**BERGERON-LAFAURIE Anne, Paris**

**VIDAL Claude, Tours**

**1 - Fréquence élevée des co-détections virales dans la bronchiolite aiguë**

H.Petat, V.Gajdos, F.Angoulvant, P. O.Vidalain, S.Corbet, C.Marguet, J.Brouard, A.Vabret, M.Le Gouil

**2 - Rôle de la transmission air lors d'un Cluster de cas Covid-19 en Pneumologie: investigation épidémiologique, analyse génomique et modélisation d'aérosols**

A.Si Ali, M.Smati-Lafarge, F.Schortgen, E.Vanoli, A.Boudjemaa, E.Varon, B.Maitre

**3 - Réponse vaccinale contre la covid en transplantation pulmonaire**

G.Dauriat, P.Pradere, S.Feuillet, A.Crutu, V.Florea, A.Hanna, J.Le Pavec, O.Mercier, E.Fadel

**4 - Recommandations d'experts pour la prise de décision de traiter une infection à mycobactérie non tuberculeuse**

R.Chiron, N.Veziris, C.Andrejak, W.Hoefsloot, Z.Aoun, C.Audoly, D.Basille, A.Benattia, A.Bergeron, J. F.Bervard, J. F.Boitiaux, A.Bourdin, D.Bouvry, J.Cadranel, G.Chatté, L.Colombain, J. L.Couderc, B.Crestani, J.Crouzet, G.Deslee, B.Douvry, M.Drevait, M.Dupuy Grasset, S.Jouneau, M.Kerjouan, S.Leroy, T.Maitre, J. P.Mallet, M.Massongo, M.Murris-Espin, A.Payet, P.Pradere, A.Prevotat, C.Rogé, F.Schlemmer, L.Slim, C.Toper, F.Tritar, M. C.Patrizi, V.Bouix, F. X.Blanc, E.Catherinot

**5 - Infection grave à SARS-CoV-2 : évolution du profil des patients admis en réanimation entre les deux premières vagues.**

N. E. I.Taghboulit, C.Andrejak, M.Mercier, J.Delomez, H.Carette, V.Jounieaux, D.Basille

**6 - L'utilisation de l'amikacine liposomale pour inhalation (ALIS) pour le traitement des infections pulmonaires à Mycobacterium abscessus: résultats d'une cohorte française**

R.Chiron, W.Hoefsloot, J.Van Ingen, A.Bergeron, E.Bouzat-Rossignoux, Y.Dumont, S.Godreuil, J. L.Herrmann, H.Marchandin, L.Kremer, A.Coudrat, J. P.Mallet, J.Charriot, N.Terrail, M.Drevait, J.Moreau, D.Caimmi, N.Veziris, C.Andrejak, D.Grenet, E.Catherinot

10:00-11:30

sam.  
22

10:00-11:30 | Espace affichage |

**PO01 Asthme : clinique**

**PRÉSIDENT(S)**

**BARNIG Cindy, Besançon**

**A DEFINIR Intervenant, A Définir** (pressenti(e))

**121 - L'Asthme, comme Facteur de Mauvais Pronostic de l'Infection SARS2 COVID**

S.Daboussi, A.Saidane, S.Mhamedi, N.Boubaker, C.Aichaouia, Z.Moatemri

**122 - PREVALENCE DE L'ASTHME CHEZ LES ADOLESCENTS EN MILIEU SCOLAIRE DANS LA VILLE DE FIANARANTSOA MADAGASCAR**

M. O.Rasoafaranirina, M. O.Rasoafaranirina, K.Ravahatra, O. F.Rakotondrasoa, H. M.Tiaray, J.Rakotomizao, R. N.Raharimanana, J. L.Rakotoson

**123 - Profil de l'asthmatique suivi en ambulatoire en milieu africain à Libreville, Gabon**

U. D.Kombila, F.N'Gomanda, P. L.Igamboutsina, C. B. N.Nguéa Epossi, G.Soumbou Moussirou, J. B.Bouguikouma

- 124 - Evaluation de la prise en charge de l'asthme au près des médecins généralistes De la wilaya de Sidi Bel Abbes  
H.Derrar, Y.Merad, A.Taleb
- 125 - Développement d'un outil français de Prise de Décision Partagée (PDP) dans le traitement de secours de l'asthme  
C.Maurer, D.Drummond, L.Girardot, N.Roche, A.Magnan, C.Rolland, C.Tcherakian, P.Terrioux, C.Thiriet, S.Champion, Y.Magar, G.Thabut, K.Alhanout
- 126 - Particularités de l'asthme chez l'adolescent  
H.Zaibi, A.Allouche, M.Ferchichi, E.Ben Jemia, J.Ben Amar, H.Aouina
- 127 - Prévalence de la rhinite allergique chez les patients asthmatiques au CHU de Brazzaville  
E. L. P.Bemba, R. G.Bopaka, K. B.Ossale Abacka, F. H.Okemba Okombi
- 128 - Étude prospective internationale en vie réelle du mépolizumab chez les patients souffrant d'asthme sévère à un an : REALITI-A  
C.Pilette Md, Phd, G. W.Canonica Md, R.Chaudhuri Md, F. E. H.Lee Md, J. K.Lee Md, C.Almonacid Sanchez Md, Phd, R.Alfonso-Cristancho Md, R.Jakes Phd, A.Maxwell Phd, R.Price Msc, P.Howarth Md, S.Chemla Seydoux
- 129 - Impact de l'observance thérapeutique sur le contrôle de l'asthme chez l'adolescent  
H.Zaibi, A.Allouche, E.Ben Jemia, K.Chaabi, J.Ben Amar, H.Aouina
- 130 - ÉVALUATION DU NIVEAU DE CONNAISSANCE DE L'ASTHME PROFESSIONNEL CHEZ LE PERSONNEL DE SANTÉ  
M.Bougacha, N.Belloumi, I.Bachouch, F.Chermiti, S.Fennich
- 131 - Profils cliniques et spirométriques des asthmatiques avec exacerbations fréquentes (Exacerbation-Prone Asthma)  
F.Oussedik, S.Khakha, R.Khelafi
- 132 - Impact de la pandémie COVID 19 sur le suivi des patients asthmatiques  
A.Ghourabi, S.Toujani, A.Hedhli, A.Allouche, M.Kiilla, A.Naaroura, S.Cheikhrouhou, M.Mjid, Y.Ouahchi, S.Merai, B.Dhahri
- 133 - Impact d'une intervention éducative de l'asthmatique sur la qualité de vie, l'observance thérapeutique et le contrôle de la maladie.  
M.Bougadom, S.Ait Batahar, L.Amro
- 134 - Facteurs prédictifs du non contrôle de la maladie asthmatique Service des Maladies Respiratoires, Hôpital 20 Août 1953, CHU Ibn Rochd, Casablanca, Maroc  
A.Boumehti, S.Moumni, H.Arfaoui, H.Jabri, W.Elkhatabi, H.Afif
- 135 - Caractéristiques cliniques de l'association asthme et dilatation des bronches  
S.Kalboussi, F.Yangui, W.Fenina, H.Cherif, M.Triki, M. R.Charfi
- 136 - Contrôle de l'asthme durant le jeûne  
R.Kaddoussi, L.Gtari, K.Ben Youssef, A.Migaw, A.Ben Saad, N.Fahem, W.El Gharbi, J.Ayeb, I.Limem, A.Zaara, S.Joobar, S.Cheikhm'Hamed, N.Rouetbi
- 137 - Impact de la bronchectasie sur le contrôle de l'asthme  
S.Aidou, R.Cherkaoui, H.Arfaoui, H.Jabri, W.El Khatabi, H.Afif
- 138 - Étude comparative de l'asthme au milieu rural et l'asthme au milieu urbain  
R.Cherkaoui, H.Bamha, H.Arfaoui, H.Jabri, W.Elkhatabi, H.Afif
- 139 - L'asthme et risque d'insuffisance cortico-surrénalienne  
N.Bougteb, M.Chahbounia, H.Arfaoui, H.Jabri, W.Elkhatabi, H.Afif
- 140 - Facteurs prédictifs du non contrôle de l'asthme féminin  
C.Mahrsia, I.Sahnoun, I.Moussa, R.Jebali, S.Rejeb, M.Bougacha, L.Douik El Gharbi
- 141 - Profil clinique et para clinique chez les patients asthmatiques atteints d'infection COVID-19  
H.Kaouane, R.Touahri, A.Ketfi
- 142 - Evaluation de contrôle d'asthme  
E. L. P.Bemba, R. G.Bopaka, K. B.Ossale Abacka, F. H.Okemba Okombi

10:00-11:30

sam.  
22

10:00-11:30 | Espace affichage |

## PO02 Autres tumeurs thoraciques (1)

### PRÉSIDENT(S)

**MOREL Hugues, Orléans**

**A DEFINIR Intervenant, A Définir** (pressenti(e))

143 - Prévalence des symptômes d'asthme chez les étudiants en médecine à Conakry  
B. D.Diallo, B. J.Dannon, O. H.Diallo, L. M.Camara

144 - Particularités du cancer broncho-pulmonaire associé à une fibrose pulmonaire idiopathique

N.Mahmoud, I.El Wadhen, N.Kallel , R.Gargouri, A.Kotti, W.Ketata, S.Kamoun

145 - Caractéristiques cliniques, bronchoscopiques, radiologiques, thérapeutiques et pronostiques du carcinome bronchique à petite cellule

F.Adila, R.Benrahal , T.Brahimi, F.Chiba , F.Ziane , F.Barr , A.Zitouni

146 - Caractéristiques du cancer bronchique primitif chez les femmes non fumeuses : à propos de 52cas observés dans un service de pneumologie d'Alger.

S.Behbeh, I.Laouedj, H.Chellal, L.Ihadjadene, A.Ketfi

147 - LES TUMEURS EPITHÉLIALES DU THYMUS : À PROPOS DE 11 CAS

S.Behbeh, Z.Djili, A.Ketfi

148 - Cancer bronchique primitif chez la femme

N.Ouakil, S.Ait Batahar , L.Amro

149 - Les manifestations thoraciques révélatrices des lymphomes : à propos de 18 cas

L. O.El Idrissi Tourane, C.Rachid, S.Ait Batahar, L.Amro

150 - Profil étiologique des images du lâcher de ballon : à propos de 24 cas

S.Kechnaoui, S.Bounhar, S.Ait Batahar, L.Amro

151 - Profil radioclinique et étiologique des métastases pleuropulmonaires des néoplasies extra-thoraciques.

S.Kechnaoui, S.Bounhar, S.Ait Batahar, L.Amro

152 - Résultat d'une étude bicentrique des tumeurs épithéliales thymiques à Antananarivo

R. A.Ralaivao, N. N. M.Razafimanjato, L.Nomenjanahary , A. F.Rakotiana, H. J. L.Rakotovao , N. S.Randrianjafisamindrakotroka

153 - Profils radio-clinique, histopathologique et pronostique du carcinome bronchogénique à Marrakech

M.Ijim, S.Aitbatahar , L.Amro

154 - Pouvoir transformant de l'enveloppe rétrovirale de JSRV (Jaagsiekte Sheep Retrovirus) en contexte enzootique

R.Diesler, C.Dolmazon, B.Gineys, J.Turpin, V.Cottin, C.Leroux

155 - Atteinte thoracique au cours du myélome multiple

A.Ajim, S.Hallouli, H.Arfaoui, H.Jabri, W.Elkhatabi, H.Afif

156 - Schwannome du médiastin une série de 54 cas

M.Hadj Dahmane, M.Abdennadher, A.Abdelkbir , H.Zribi, S.Zairi, I.Bouassida , S.Ouerghi , A.Ayedi, F.Mezni, A.Marghli

157 - Profil étiologique des masses médiastinales antérieures

H.Bamha, S.Raftani, H.Arfaoui, H.Jabri, W.El Khatabi, M. H.Afif

10:00-11:30

sam.  
22

10:00-11:30 | Espace affichage |

## PO03 BPCO, Emphysème

### PRÉSIDENT(S)

**GOUPIL François, Le Mans**

**RIGAUD Dominique, Grenoble**

158 - Association BPCO et DDB: relation entre le taux de CRP et la sévérité des exacerbations aiguës

H.Bailli, I.Bachouch, C.Habbouria, N.Balloumi, F.Chermiti, S.Fennich

159 - Détermination d'une Différence Minimale Importante de la force des muscles inspiratoires chez les patients atteints de BPCO sévère et très sévère

C.Couasnon, M.Beamont

160 - Les exacerbations sévères de bronchopneumopathie chronique obstructive aux services de Pneumologie de Befelatanana et Fenoarivo

F. P. P.Andriamahenina, K.Ravahatra, M.Tiaray Harison, N. L. E.Rafitoharson, L.Rebasy, A. M.Nandimbiaina, A. Z.Razafindrasoa, D. O.Andriarimanga, S. M.Razafimpihanina, O. F.Rakotondrasoa, A. M.Fidy, J. R.Rakotomizao, J. L.Rakotoson, R. N.Raharimanana

161 - La positivité de la troponine : Impact sur la sévérité des exacerbations de la bronchopneumopathie chronique obstructive

K.Deghdegh, B.Terra, L.Belaid, R.Benali , F.Khalloufi

162 - Les particularités de la BPCO chez le sujet jeune

W.Madi

163 - Relation entre l'hyperinflation pulmonaire et la sévérité de la BPCO

A.Ben Saad, J.Ayeb, A.Migaou, A.Zaraa, N.Fahem, W.Ghribi, R.Kaddoussi, I.Ben Limem, S.Joobeur, S.Cheikh Mhamed, N.Rouatbi

164 - Caractéristiques des patients exacerbateurs fréquents de BPCO

N.Belloumi, M.Hamdi, I.Bachouche, C.Habouria, F.Chermiti Ben Abdallah, S.Fenniche

165 - Relation entre le test d'évaluation de la BPCO et le questionnaire respiratoire de St George chez les patients atteints de BPCO : une analyse post-hoc des essais IMPACT, FULFIL et EMAX.

P.Jones, S.Shukla, L.Tombs, A. S.Ismaila, A.Martin, D.Midwinter, I.Boucot, N.Risebrough, R.Bidault, C. F. Vogelmeier

166 - Faisabilité et avantages d'un programme de télé-réadaptation dans les suites d'une prise en charge dans un SSR en service de Pneumologie

M.Pourtau, A.Arbez , A.Bernady

167 - Les troubles cognitifs au cours de la bronchopneumopathie chronique obstructive

A.Ben Mansour, S.Ben Saad, N.Rjeibi, H.Daghfous, F.Tritar

168 - Trilife : Etude observationnelle prospective sur l'utilisation en vie réelle de l'association triple fixe de béclométasone/formotérol/glycopyrronium (Trimbow®) en France

N.Roche, A.Bernady, B.Falissard, D.Piperno, T.Similowski, P.Devillier

169 - Impact de l'obésité sur la sévérité de la bronchopneumopathie chronique obstructive

S.Ben Sassi, H.Rouis, C.Moussa, N.Mahmoud, S.Belkhir, A.Khattab, I.Khouaja, I.Zendah, S.Maalej

170 - Phénotypage des patients BPCO selon leur test de marche de 6-min et évaluation de leur réponse à la réhabilitation respiratoire

Y.Al Chikhanie, S.Bailly, D.Veale, F.Hérent, S.Verges

171 - Impact des symptômes respiratoires sur la qualité de vie des patients BPCO

R.Djebaili, B.Chiboub, A.Djebbar

172 - Particularités des dilatations de bronches chez les patients ayant une bronchopneumopathie chronique obstructive

S.Ben Sassi, C.Moussa, H.Rouis, A.Ghourabi, N.Mahmoud, S.Belkhir, I.Khouaja, A.Khattab, I.Zendah, S.Maalej

173 - Les particularités de la BPCO chez le sujet jeune

W.Madi, S.Mejdoub Fehri, W.Fekih , H.Kwas, R.Ammar , I.Ketata , R.Sallemi

174 - BPCO et comorbidités métaboliques : prévalence et résultats

C.Moussa, S.Belkhir, S.Ben Sassi, N.Mahmoud, A.Saidani, H.Rouis, A.Khattab, I.Khouaja, I.Zendah , S.Maalej

175 - Profil étiologique des exacerbations des bronchopneumopathies chroniques obstructives

C.Farissi, N.Zaghba, H.Benjelloun, N.Yassine

176 - Respect des recommandations dans la prise en charge des malades atteints de bronchopneumopathie chronique obstructive en Tunisie

H.Rouis, N.Mahmoud, C.Moussa, A.Saidani, H.Kammoun, S.Ben Sassi, S.Belkhir, A.Khattab, I.Khouaja, I.Zendah, M. A.Megdiche, S.Maalej

177 - L'implication clinique, fonctionnelle et pronostique de la nouvelle classification de Hansen 2019 dans la BPCO

F.Gargouri, R.Kammoun, M.Maalej, K.Kchaou, I.Kammoun, K.Masmoudi

178 - Comorbidités cardiovasculaires et BPCO

S.Hallouli, R.Cherkaoui, H.Arfaoui, H.Jabri, W.El Khattabi, H.Afif

179 - Facteurs de risque d'exacerbations de BPCO à 3 ans de suivi

F.Keriu, M.Ahmed Azi, A.Damen, A.Moumeni

180 - PROFIL EPIDEMIOLOGIQUE, CLINIQUE ET THERAPEUTIQUES DES PATIENTS SUIVIS POUR BPCO AU SERVICE DE PNEUMOLOGIE AU CENTRE HOSPITALIER UNIVERSITAIRE HASSAN II- FES

M.Rjimat, M.Serraj, B.Amara, M.Elbiaze, C. M.Benjelloun

181 - LA BPCO MECONNUE:

F.Keriu, A.Damen, M.Ahmed Azi, A.Moumeni

182 - Broncho-pneumopathie chronique obstructive et hypertension pulmonaire

A.Boussehra, N.Yassine, N.Zaghba, B.Hanane

10:00-11:30

sam.  
22

10:00-11:30 | Espace affichage |

**PO04 Cancer**

**PRÉSIDENT(S)**

**DUVAL Yannick, Cannes**

**A DEFINIR Intervenant, A Définir** (pressenti(e))

183 - L'exposition à la fumée du bois : facteur de risque de carcinome bronchogénique

M.Ijjim, M.Nokra, S.Aitbatahar, L.Amro

184 - Cancer broncho génique primitif chez la femme : Particularités cliniques, histologiques et évolutives A propos de 32 cas

B.Es-Sabbahi, R.Amiali, S.Iquraouin, B.Amara, M.Elbiaze, M. C.Benjelloun, M.Serraj

185 - Facteurs pronostiques du cancer bronchique non à petites cellules chez le sujet jeune

I.Saidi, S.Ait Batahar, L.Amro

186 - Profil du cancer bronchique primitif chez la femme

M.Nokra, M.Ijjim, S.Ait Batar, L.Amro

187 - Profil épidémiologique, clinique et radiologique du carcinome bronchique chez le non fumeur

I.Saidi, M.Hindi, S.Ait Batahar, L.Amro

188 - Facteurs pronostiques du CBNPC métastatique: une analyse rétrospective de 160 patients

M.Hamdi, F.Chermiti Ben Abdallah, N.Belloumi, I.Bachouch, C.Habouria, S.Fenniche

189 - Le retard diagnostique dans le cancer bronchique non à petites cellules métastatique a-t-il un impact sur la survie ?

M.Hamdi, F.Chermiti Ben Abdallah, N.Belloumi, I.Bachouch, C.Habouria, S.Fenniche

190 - Le « volatolome » au service du dépistage du cancer broncho-pulmonaire

S.Hulo, N.Duhamel, A.Lepine, F.Sihrener, E.Wasielewski, L.Jourdan, I.Estivie, V.Ricard, N.Locoge, J. L.Wojkiewicz, A.Turlotte, T.Gey, Y.Douadi, L.Thiberville, C.Poulet, J. M.Lecerf, A.Scherpereel, R.Matran

191 - Facteurs pronostiques des patients atteints d'un cancer du poumon non à petites cellules de stade III

S. O.Mohamed Lemine, K.Rim, A.Sourour, H.Mohamed Moustapha, Y.Ilhem, K.Samy

192 - Cancer bronchopulmonaire chez le sujet âgé : quelles particularités cliniques, diagnostiques et thérapeutiques

S.Debiche, R.Houda, M.Chirine, S.Ben Sassi, A.Khattab, I.Khouaja, I.Zendah, S.Maalej

193 - Facteurs prédictifs de mortalité dans le cancer broncho-pulmonaire

S.Debiche, H.Rouis, C.Moussa, N.Mahmoud, A.Khattab, I.Khouaja, I.Zendah, S.Maalej

194 - Le carcinome bronchogénique chez la femme



H.Bamha, N.Ait Mouddene, H.Arfaoui, H.Jabri, W.El Khattabi, M. H.Afif

195 - Chirurgie du cancer broncho-pulmonaire chez la femme jeune - quelles particularités ?  
M.Abdennadher , M.Hadj Dahmane , I.Sahnoun , H.Zribi, A.Abelkbir , I.Bouassida , S.Ouerghi ,  
T.Mestiri, A.Marghli

196 - Antigène carcino-embryonnaire, est-il un indicateur de l'extension tumorale dans les  
carcinomes bronchiques non à petites cellules ?  
S.Joobeur, J.Ayeb, A.Migaou, N.Fahem, A.Ben Saad , R.Kaddoussi, I.Ben Limen, W.Ghribi ,  
E.Zaara, S.Cheikh Mhamed, N.Rouatbi

197 - Toxicité de la chimiothérapie chez les patients atteints de cancer bronchique  
S.Belkhir, H.Rouis, C.Moussa, S.Debiche, N.Mahmoud, S.Ben Sassi, A.Khattab, I.Khouaja,  
I.Zendah, S.Maalej

198 - Les tumeurs carcinoïdes bronchiques : à propos de 15 cas.  
C.Farissi, H.Benjelloun, N.Zaghba, N.Yassine

199 - Le cancer broncho-pulmonaire chez les non fumeurs : Particularités épidémiologiques,  
cliniques et histologiques  
M. M.Hamoudi, N.Kallel, R.Dhouib, A.Chatti, S.Abid, I.Yangui, N.Bahloul

200 - Recherche de mutations du gène EGFR dans l'adénocarcinome pulmonaire primitif en  
Tunisie  
F.Yangui, W.Fenina, S.Kalboussi, H.Cherif, M.Triki, M. R.Charfi

201 - CANCERS BRONCHO-PULMONAIRES LOCALEMENT AVANCES ET METASTATIQUES :  
SURVIE ET PRONOSTIC  
I.Gargouri, A.Omrane , O.Tabka, M. A.Ben Ayed, W.Benzarti, A.Knaz, A.Abelghani, A.Hayouni,  
S.Aissa

202 - ASSOCIATION TUBERCULOSE ET CARCINOME BRONCHOGENIQUE  
N.Zaghba, H.Benjelloune , N.Yassine

203 - Les questions posées par la famille des patients diagnostiqué de carcinome broncho-  
pulmonaire au CHR Hassan II d'Agadir  
A.Khannous, F.Bounoua, H.Moubachir, H.Serhane

10:00-11:30

sam.  
22

10:00-11:30 | Espace affichage |

**PO05 Epidémiologie**

**PRÉSIDENT(S)**

**DELBERGHE Nicolas, Evreux**

**NGUYEN Laurent, Bordeaux**

204 - Evaluation de la prévalence des formes critiques de la COVID-19 parmi les patients  
hospitalisés porteurs d'une maladie respiratoire chronique  
S.Basin, S.Valentin, A.Maurac, B.Pequignot, A.Brindel, C.Robert, C.Baumann, A.Luc,  
M.Poussel, F.Chabot, A.Chaouat

205 - Troubles anxio-dépressifs chez le personnel soignant au cours de la pandémie Covid-19:  
Particularités d'un hôpital de campagne.  
R.Khemakhem, W.Dhouib, S.Hakim, A.Baffoun, S.Kammoun

206 - Position du citoyen Tunisien vis-à-vis de la vaccination contre le virus de la COVID19  
M. M.Hamoudi, R.Gargouri, N.Moussa, M. S.Oumare, A.Kotti, N.Bahloul, S.Msaad, S.Kammoun

207 - Caractéristiques épidémiologiques de la pneumonie COVID-19  
I.Sahnoun, I. Ghanmi, I. Moussa, S.Ben Sassi, R.Jbeli, M. Bougacha, S.Rejab, C. Mahersi, A.Ben  
Mansour, S.Ben Saad , H.Daghfous, S.Maâlej, F.Tritar , L. Douik El Gharbi

208 - Pneumonie à SARS-CoV-2 sévère nécessitant un fort débit en oxygène  
I.Sahnoun, I. Ghanmi, S.Ben Sassi, I.Moussa, R. Jbeli, M.Bougacha, S. Rejab, C.Mahersi, A.Ben  
Mansour, S.Ben Saad, H.Daghfous, S.Maâlej , F.Tritar , L. Douik El Gharbi

209 - Rôle de la tomographie thoracique dans le diagnostic de l'infection respiratoire à  
COVID-19  
W.Madi, S.Mejdoub Fehri, R.Ammar

210 - Attitude des professionnels de la santé envers la vaccination anti-COVID  
S.Fidha, B.Hamdi, S. Louhaichi, I.Khalfallah, S.Marzouki, L.Kaabi, A.Chaib, J.Ammar, A.Hamzaoui

211 - Covid 19 et tabagisme :Quelles particularités ?  
R.Jbeli, S.Louhaichi, I.Khalfallah, J.Ammar, B.Hamdi, A.Hamzaoui

212 - Modification du comportement tabagique chez les Tunisiens à l'ère de la pandémie COVID-19  
I.Moussa, I.Sahnoun, H.Sahraoui, R.Jbeli, M.Bougacha, S.Rejeb, C.Mahrsia, L.Douik El Gharbi

213 - Taux de vaccination contre la COVID-19 chez le personnel de santé dans un Centre hospitalo-universitaire à Tunis (Tunisie)  
H.Snène , A.Zargouni, M.Fendri, H.Blibech, A.Jebali, S.Debbiche, D.Belkhir, N.Mehiri, N.Ben Salah, B.Louzir

214 - Les symptômes persistants de la COVID19 à 3 mois  
M.Friha, T.Znegui, S.Maazoui, S.Ghedira, A.Touil, M.Chaaben, S.Hbibech, H.Racil, N.Chaouech

215 - Statut vaccinal contre la COVID-19 des consultants en pneumologie dans un centre hospitalo-universitaire à Tunis  
H.Blibech, M.Fendri , A.Zargouni , H.Snene, D.Belkhir , S.Debiche, N.Mehiri, N.Ben Salah , B.Louzir

216 - TROUBLES ANXIODEPRESSIFS CHEZ LE PERSONNEL DE SANTE IMPLIQUE DANS LA RIPOSTE A COVID-19 A DOUALA  
L. M.Endale Mangamba, G. K.Edjenguele, C.Eyoum, L. J.Owona Manga, B. H.Mbatchou Ngahane

10:00-11:30

sam.  
22

10:00-11:30 | Espace affichage |

**PO06 Fibrose pulmonaire idiopathique et Pneumopathies infiltrantes diffuses**

**PRÉSIDENT(S)**

**LE GUILLOU Frédéric, Le Pradet**

**OBERT Julie, Montfermeil**

217 - Analyse des comorbidités dans la sarcoïdose  
F.Adila, R.Boucetta , F.Chiba , T.Brahimi, F.Ziane , A.Zitouni

218 - Pneumopathies médicamenteuses aux inhibiteurs de mTOR : différences entre transplantés et patients porteurs d'une tumeur.  
S.Gendarme, J.Pastre, E.Billaud, L.Gibault, R.Guillemain, S.Oudard, J.Medioni, A.Lillo-Lelouet, D.Israël-Biet

219 - La Sarcoïdose sévère : particularités cliniques et évolutives  
S.Debiche, I.Sahnoun, I.Moussa, K.Chaâbi, I.Ben Limem, M.Abdennadher, I.Ghanmi, S.Maalej, L.Douik El Gharbi

220 - Le pneumomédiastin et covid-19 une entité rare : expérience de l'hôpital hassan 2 d'Agadir 2  
M.Gourti, Y.Motia, F.Ouchen, M.Makloul, E.Maidi

221 - PROFILS EVOLUTIFS FONCTIONNELS DE LA SARCOIDOSE PULMONAIRE FIBROSANTE  
M.Cumin, F.Jeny

222 - DIPNECH, une entité qui reste toujours sous diagnostiquée  
E.Bouaddou, N.Atlou, N.Mehal, S.Kraoua, A.Bobbio, S.Sandu, Y.Ahmed Ali, Y.Lamkouan, N. E. H.Mbarek, B.Delclaux

223 - Le rapport polynucléaires neutrophile/lymphocytes contribue-t-il au diagnostic et au suivi de la sarcoïdose médiastino-pulmonaire ?  
R.Jbeli, A.Ben Mansour, S.Ben Saad, H.Daghfous, F.Tritar

224 - Profil étiologique des pneumopathies infiltrantes diffuses : à propos de 220 cas  
C.Farissi, N.Zaghba, H.Benjelloun, N.Yassine

225 - Vascularites à ANCA et fibrose pulmonaire, association sous-estimée ?  
C.Ben Rhouma, R.Kaddoussi, Y.Boussoukaya, S.Daadaa , R. Rhila, I. Chaabene, S. Hammami, M. Kechida, R. Klii, I. Kochtali

226 - Qualité de vie des patients suivis pour pneumopathies infiltrantes diffuses au stade de fibrose

A.Boumehti, S.Msika, H.Arfaoui, H.Jabri, W.Elkhatabi, H.Afif

227 - Pneumothorax associé à une pneumopathie infiltrante diffuse : particularités de la prise en charge

K.Ben Amara, S.Zairi, M.Abdennadher, H.Kammoun , H.Zribi, T.Mestiri, Y.Houcine , A.Marghli

228 - Les déficits immunitaires primitifs à révélation tardive

B.Es-Sabbahi, J. J.Tasa, S.Iquraouin, M.Elbiaze, M. C.Benjelloun, B.Amara, M.Serraj

10:00-11:30

sam.  
22

10:00-11:30 | Espace affichage |

**PO07 Infection à Covid-19 : organisation des soins,  
description clinique**

**PRÉSIDENT(S)**

**SCHLEMMER Frédéric, Paris**

**MARCHAND-ADAM Sylvain, Tours**

229 - Une Etude Des Corrélations Entre La Sévérité Clinique et l'Intensité de l'Inflammation  
S.Asma, S.Daboussi, S.Mhamdi, I.Mejri, N.Boubaker, C.Aichaouia, Z.Moatemri

230 - Les infections à SARS-COV2 vues dans le service de Pneumologie du CHU Befelatanana Antananarivo Madagascar.

F. P. P.Andriamahenina, M.Tiaray Harison, I. D.Rakotondrabe, N. L. E.Rafitoharson, A. Z.Razafindrasoa, D. O.Andriarimanga, S. M.Razafimpihanina, L.Rebasy, O. F.Rakotondrasoa, A. M.Fidy, A. M.Nandimbiniaina, K.Ravahatra, J. R.Rakotomizao, J. L.Rakotoson, R. N.Raharimanana

231 - Les corrélations entre la dyspnée, la désaturation et l'étendue initiale des lésions pulmonaires des infections à SARS COV-2 vues au service de Pneumologie du CHU-JRB Antananarivo Madagascar.

J. L.Rakotoson, N. L. E.Rafitoharson, P. P.Andriamahenina, A. M.Nandimbiniaina , Z. A.Razafindrasoa, D. O.Andriarimanga , S. M.Razafimpihanina, L.Rebasy, M.Tiaray Harison , J. R.Rakotomizao, R. N.Raharimanana

232 - USIR : unité pivot des détresses respiratoires : une année de pandémie à SARS-CoV-2  
S.Foulquier, E.Noel-Savina, S.Pontier, J.Mazieres, A.Didier

233 - Impact des facteurs de risques et des Co -morbidités sur la prise en charge des patients hospitalisés pour COVID-19 dans un service de pneumologie : à propos de 240 cas  
A.Bouchareb, A.Ayed, K.Rahoui, S.Berroudja, F.Benyekhlief, F.Besbes, M. A.Bennani

234 - Caractéristiques phénotypiques des patients diabétiques hospitalisés pour pneumonie COVID-19

S.Ben Sassi, I.Sahnoun , I. Moussa, I.Ghanmi, R. Jbeli, M. Bougacha, S.Rejab, C.Mahersi, A. Ben Mansour, S. Ben Saad , H.Daghfous, S.Maâlej, F. Tritar , L.Douik El Gharbi

235 - Facteurs associés à la durée d'hospitalisation des patients hospitalisés pour pneumopathie à Covid-19 dans le service de pneumologie du CH Chauny

M.Efio, A.Kone , S.Dongiovanni, H.Ait Bachir , M.Bodjrenou , G. C.Mpassi, V.Jounieaux

236 - Impact de manque des places en réanimation à l'aire de COVID-19 dans un centre tunisien  
W.Fekih, S.Cheikh Mohamed, C.Ben Rhouma, A.Migaou , E.Zaara, R.Kaddoussi, N.Fahem, A.Ben Saad, I.Ben Limem, W.Ghribi, J.Ayeb, S.Joobor, N.Rouatbi

237 - Les symptômes du bas appareil urinaire et pneumopathie COVID-19: Quels liens ?

W.Jelassi, I.Mejri, N.Guediri, S.Daboussi, S.Mhamdi, C.Aichaouia, Z.Moatemri, M.Khadhraoui

238 - Pneumopathie à SARS CoV2 et sujets âgés ou très âgés : quel devenir ? Expérience d'un service de pneumologie

C.Galliot, L.Bodot, K.Sedkaoui-Oumerzouk, S.Lauret, M.Delseny, S.Pontier, A.Didier

239 - L'embolie pulmonaire aigue au cours des infections COVID-19

S.Abdenneji, N.Kallel, M.Sahnoun, N.Moussa, A.Saidani, H.Ayedi, N.Bahloul

240 - Prévalence et particularités de l'embolie pulmonaire chez des patients atteints de pneumonies SARS-CoV-2

A.Chaieb, S.Louhaichi, I.Khalfallah, L.Kaabi, S.Marzouki, S.Fidha, O.Baccouri, J.Ammar, B.Hamdi, A.Hamzaoui

241 - Impact de l'obésité sur l'évolution de la pneumopathie COVID 19  
S.Kalboussi, N.Abid, N.Gader, M.Loukil, I.Chaabane, M.Ben Ali, H.Ghrairi

242 - Apport de la PCR multiplex dans la description de l'écologie microbienne des infections respiratoires au cours de la pandémie covid-19  
M.Bougadoum, S.Ait Batahar, L.Amro

243 - Caractéristiques et prise en charge des patients réhospitalisés en post covid-19 au service de pneumologie du CHR-Hassan II d'Agadir  
A.Imzil, A.Oulahbib, Y.Essaid, H.Moubachir, H.Serhane

244 - Profil radio-clinique, biologique, et thérapeutique de la COVID 19  
A.Moumeni, K.Bougharnout, M.Ahmed Azi

245 - Les complications thromboemboliques artérielles aiguës des membres au cours du COVID-19  
A.Saidani, I.Wadhane, R.Gargouri, N.Moussa, R. Khemekhem, W.Fki, S.Kammoun

246 - Impact de l'infection par le SARS-COV2 chez les patients suivis pour cancer du poumon  
A.Chatti, A.Saidani, M.Hamoudi, N.Kallel, R.Khemekhem, S.Msaad, I.Yangu, S.Kammoun

247 - Profil épidémiologique-clinique des patients décédés de Covid-19 dans le service de Pneumologie du CHU Befelatanana à Antananarivo  
Z. A.Razafindrasoa, H. M.Tiaray, A. M.Nandimbiniaina, F. P. P.Andriamahenina, D. O.Andriarimanga, S. M.Razafimpihanina, H.Ramanandafy, M. A.Andrianiaina, J. R.Rakotomizao, J. L.Rakotoson, R. N.Raharimanana

248 - Particularités de la pneumopathie hypoxémiante à SARS-CoV-2 chez les patients obèses  
S.Debiche, H.Snène, H.Blibech, I.Hamdi, W.Fenina, S.Miledi, M.Fendri, D.Belkhir, A.Zargouni, N.Mehiri, A.Laater, N.Ben Salah, B.Louzir

249 - Les scores de sévérité des pneumopathies aiguës communautaires sont-ils encore valides pour la pneumopathie à COVID19 ?  
C.Ben Rhouma, S.Cheikh Mhammed, E.Zaara, A.Migaou, W.Feki, A.Ben Saad, R.Kaddoussi, W.Ghribi, I.Ben Limem, J.Elayeb, S.Joobar, N.Fahem, N.Rouatbi

250 - Consultations de Pneumologie dans un secteur public d'Annaba (Algérie) : influence de l'infection à SARS-Cov-2  
R.Yakoubi, F.Atoui, H.Hacene Cherkaski, B.Terra, L.Belaid, F.Khalloufi

251 - Profil Anamnestique, clinique, biologique, radiologique et évolutif de la COVID-19 en fonction des maladies cardiovasculaires : étude comparative  
I.Brahimi, R.Touahri, A.Ketfi, A. M.Guechi, M.Messaoudi

252 - Etude comparative du profil clinico-biologique et évolutif entre la 3ème vague et 1-2ème vague de Covid-19 dans un service hospitalier de pneumologie  
R.Touahri, A.Bourboune, H.Kaouane, S.Issoulah, S.Aouinate, A.Ketfi

10:00-11:30

sam.  
22

10:00-11:30 | Espace affichage |

**PO08** Infection à Covid-19 : post-Covid, vaccins, éthique, soignants

**PRÉSIDENT(S)**

**FRAISSE Philippe, Strasbourg**  
**IZADIFAR Armine, Saint-Denis**

253 - Séquelles respiratoires et neuropsychiques 3-6 mois après la COVID-19  
H.Faralli, A.Fraticelli, M.Pradal, J. P.Vialette, J. B.Rey, L.Chiche, S.Rebaudet, J.Allemand, F.Cohen, D.Balma, M.Delord, P.Halfon, H.Pegliasco

254 - Facteurs prédictifs de prescription d'oxygénothérapie au long cours après une infection à la COVID-19  
S.Bouchareb, N.Boudawara, S.Ksissa, H.Bali, S.Tliba, I.Belhaj, I.Touil, F. E.Dabbebi, R.Bouguezzi, J.Knani, L.Boussouffara, F.Boubaker

255 - Réinfection Covid-19 chez des personnels de santé correctement vaccinés contre le virus du SARS CoV-2

H.Ziedi, N.Mechergui, S.Chemingu, D.Aouida, W.Ayed, N.Ladhari

**256 - Impact de la corticothérapie systémique sur les séquelles respiratoires des infections à SARS-CoV-2**

J.Delomez, M.Mercier, D.Basille, V.Jounieaux, C.Andrejaj

**257 - LES MANIFESTATIONS RESPIRATOIRES DE LA COVID 19 : A PROPOS DE 494 PROFESSIONNELS DE LA SANTE**

M.Mersni, H.Ben Said, N.Mechergui, I.Yousfi, D.Aouida, N.Ladhari

**258 - Statut vaccinal chez les patients hospitalisés pour COVID 19 durant la 3ème vague: étude transversale aux chapiteaux de réanimation COVID 19 de la région de Marrakech**

S.Abdala, S.Ait Batahar, L.Amro

**259 - Facteurs prédictifs de la persistance des symptômes prolongés à 1 mois post pneumonie COVID-19**

M. Bougacha, I.Sahnoun, I. Moussa, R. Jebali, S.Rejab, C.Maherssia, S. Maâlej, L. Douik El Gharbi

**260 - Diagnostic et Prise en charge de la fibrose post COVID**

N.Gader, N.Abid, S.Kalboussi, M.Loukil, I.Chaabane, M.Ben Ali, K.Bouzaidi, H.Ghraiir

**261 - Intérêt de la médecine du travail hospitalière dans la promotion de la vaccination anti-COVID 19**

H.Ben Said, N.Chaouech, N.Mechergui, I.Yousfi, J.Rejeb, D.Aouida, N.Ladhari

**262 - La détresse psychologique et le stress post-traumatique chez les patients post-COVID19 réanimés intubés**

Y.Al Chikhanie, L.Aujogue, D.Veale, S.Verges, F.Hérentg

**263 - Long COVID : Qu'en est-il de l'évolution nos patients après 3 mois de leur sortie: Résultats préliminaires**

A.Jarrar, W.Benzarti, A.Omrane, I.Gargouri, A.Knaz, A.Abdelghani, S.Aissa, A.Hayouni

**264 - Évolution de l'atteinte pulmonaire au scanner thoracique 6 mois après une pneumonie à COVID-19**

M.Kalila, S.Toujeni, A.Hedhli, A.Naaroura, A.Ghourabi, A.Allouche, S.Cheikhrouhou, M.Mjid, Y., Ouahchi, S.Merai, B.Dahri

**265 - Evaluation de la fatigue au décours d'une pneumonie COVID-19 sévère : A propos de 273 cas**

S.Marzouki, S.Louhaichi, I.Khalfallah, S.Fidha, L.Kaabi, J.Ammar, B.Hamdi, A.Hamzaoui

**266 - Le post-COVID : maladie à multiple facettes**

A.Migaou, C.Ben Rhouma, W.Feki, A.Ben Saad, R.Kaddoussi, N.Fahem, I.Ben Limem, J.Elayeb, E.Zaara, W.Ghribi, S.Joobar, S.Cheikh Mhammed, N.Rouatbi, A.Achour, K.Benabdejelil, M.Abdelali, A.Zrig, M.Maatouk

**267 - Degré de l'adaptation du personnel soignant face à la pandémie COVID-19 à l'hôpital Hassan II d'Agadir.**

F.Bounoua, A.Khannous, H.Moubachir, H.Serhane

**268 - Le scanner thoracique lève le voile sur les séquelles pulmonaires du COVID**

C.Ben Rhouma, A.Migaou, E.Zaara, N.Fahem, W.Fekih, R.Kaddoussi, A.Ben Saad, W.Ghribi, I.Ben Limem, J.Elayeb, S.Joobar, S.Cheikh Mhammed, N.Rouatbi, A.Achour, M.Abdelali, K.Ben Abdejelil, A.Zrig, M.Maatouk

**269 - Etat de stress post traumatique après une infection à COVID 19**

H.Charif, S.Kalboussi, W.Fenina, M.Triki, F.Yangui, M. R.Charfi

**270 - Evaluation des troubles de sommeil à long terme chez les patients hospitalisés pour pneumopathie à SARS-CoV-2**

N.Boubaker, S.M'Hamdi, S.Daboussi, N.Guediri, I.Mejri, Z.Moatemri, C.Aichaouia, M.Khadhraoui

**271 - Symptômes respiratoires et anomalies radiologiques dans le COVID long**

E. M.Jutant, O.Meyrignac, A.Beurnier, X.Jais, T.Pham, L.Morin, A.Boucly, S.Bulifon, F.Samy, A.Harrois, M.Jevnikar, N.Noël, J.Pichon, A.Roche, A.Seferian, S.Soliman, J.Duranteau, L.Becquemont, X.Monnet, O.Sitbon, M. F.Bellin, M.Humbert, L.Savale, D.Montani

**272 - RESULTATS PRELIMINAIRES DES TROUBLES FONCTIONNELS RESPIRATOIRES CHEZ LES PATIENTS MALGACHES ATTEINTS DE LACOVID19 CHEZ LES PATIENTS**

J.Ratomaharo, M.Randriantahiry, R.Randrianasolo, T.Rahaingoalidera, O.Rasoafaranirina, R.Andriamihaja, M.Randria, R.Rakotarvelo

273 - Profil épidémiologique, clinique et évolutif de la Covid-19 chez le personnel de santé à l'hôpital Hassan II d'Agadir

A.Khannous, F.Bounoua, H.Moubachir, H.Serhane

274 - Infection COVID-19 et enjeux éthiques

H.Daghfous, A.Ben Mansour, A.Zaafouri, M.Malek, S.Ben Saad, F.Tritar

275 - Séquelles fonctionnelles, vasculaires et parenchymateuses à 6-9 mois d'une infection au SarsCov2

J.Richeux, R.Magnier, A.Mouadil, Y.Oulkhouir, K.Campbell, H.Fouquet, N.Aide, S.Deshayes, V.Lepennec, P.Cuchet, E.Bergot, A.Justet

276 - Attitude de la population de sud du Maroc vis à vis le vaccin contre la COVID-19

K.Aitnasser, H.Serhane, H.Moubachir

277 - Apport de la technique de double diffusion DLCO-DLNO dans l'évaluation des séquelles fonctionnelles respiratoires post-COVID

L.Sesé, Y.Uzunhan, W.Khamis, H.Nunes, S.Bayou, E.Bezza, H.La Rosa, G.Silvera, Y.Ben Ali - Coulibaly, E.Saindoy, R.Tamisier, F.Schlemmer, P. Y.Brillet, C.Planès, T.Gille

10:00-11:30

sam.  
22

10:00-11:30 | Espace affichage |

**PO09 Infection à Covid-19 : prise en charge, facteurs pronostiques**

**PRÉSIDENT(S)**

**DEBIEUVRE Didier, Mulhouse**

**A DEFINIR Intervenant, A Définir** (pressenti(e))

278 - Effet de la musicothérapie chez les patients hospitalisés pour une infection au COVID-19  
N.Kallel, M. S.Siela, S.Maddeh, R.Gargouri, N.Bahloul, W.Feki

279 - Évolution clinique et facteurs pronostics de décès des patients infectés par le SARS-CoV-2, hospitalisés en secteur d'infectiologie COVID du Centre hospitalier et universitaire (CHU) de Libreville, Gabon.

U. D.Kombila, C.Manomba Boulingui, M.Igala, J. F.Ngomas, E.Ayo Bivigou, A.Ifoudji Makao, R.Massolo, P.Kouna, M.Bouyou Akote, J. B.Boguikouma

280 - Place de l'antibiothérapie dans la prise en charge de l'infection au SARS COV2

S.Kalboussi, N.Abid, N.Gader, M.Loukil, I.Chaabane, M.Ben Ali, H.Ghraiir

281 - Les corticostéroïdes inhalés ont-ils un rôle pronostique dans la COVID19 ?

A.Chaieb, S.Maazaoui, A.Touil, T.Zneigui, M.Friha, S.Habibech, H.Racil, N.Chaouch

282 - Oxygénothérapie de haut débit dans la prise en charge précoce des patients atteints de pneumopathie à Covid-19

P.Schilfarth, C.Codde, A.Maurac, E.Blanchard, C.Cazanave, M.Zysman, L.Grassion

283 - Facteurs biologiques prédictifs de mortalité chez les patients hospitalisés pour une infection au COVID-19

I.El Wadhane, S.Abdenneji, A.Saidani, A.Kotti, N.Moussa, N.Bahloul

284 - Intérêt pronostique à court et à long terme du scanner thoracique chez les patients atteints de COVID-19

I.El Wadhane, M.Bouattour, R.Khemekhem, H.Makhlouf, M. M.Hamoudi, N.Kallel, W.Feki

285 - COVID-19 : le taux de troponine I hypersensible prédit il la mortalité ?

W.Fekih, W.Medi, M.Ben Yedder, J.Elghoul, A.Ben Dayekh, K.Kharchoufi

286 - Dosage de la vitamine D chez les patients hospitalisés pour pneumopathie à Covid 19 dans le service de pneumologie du CH Chauny, France

A.Kone, M.Efio, S.Dongiovanni, G. C.Mpassi, M.Bodjrenou, H.Ait Bachir

287 - Le groupe sanguin « O » est-il un facteur de bonne évolution des pneumonies COVID-19 sévères ?

A.Chaieb, S.Louhaichi, I.Khalfallah, S.Fidha, L.Kaabi, S.Marzouki, O.Baccouri, J.Ammar, B.Hamdi, A.Hamzaoui

288 - Prise en charge des patients atteints de pneumonie COVID-19 sévère à critique hors réanimation

L.Kaabi, S.Louhaichi, I.Khalfallah, S.Elfidha, S.Marzouki, A.Chaieb, O.Baccouri, B.Hamdi, J.Ammar, A.Hamzaoui

289 - Pneumopathie à covid19 : facteurs prédictifs de mortalité  
S.Cheikh Mhammed, C.Ben Rhouma, W.Feki, E.Zaara, A.Ben Saad, A.Migaou, R.Kaddoussi, W.Ghribi, J.Elayeb, I.Ben Limem, S.Joobar, N.Fahem, N.Rouatbi

290 - Facteurs pronostiques des pneumonies à SARS-COV-2  
H.Zaibi, H.Ouertani, E. Ben Jemia, B.Karaborni, K. Chaabi, J. Ben Amar, H.Aouina

291 - Oxygénothérapie à haut débit (OHD) chez les patients atteints du COVID-19  
A.Mokni, W.Benzarti, A.Omrane, H.Bettaieb, I.Gargouri, A.Knaz, A.Abdelghani, S.Aissa, A.Hayouni

292 - Covid-19 : Les indicateurs péjoratifs de mortalité et de transferts en soins intensifs  
A.Djebbar, S.Boudouh, O.Yahiaoui, S.Rhezrane, R.Heddane

293 - Le rapport PNN-lymphocytes est-il prédictif de sévérité et de mauvais pronostic dans la pneumonie à SARS-COV2 ?  
H.Zaibi, K.Chaabi, E.Ben Jemia, H.Ouertani, B.Karaborni, J.Ben Amar, H.Aouina

294 - L'éosinopénie est-elle un facteur de mauvais pronostic au cours d'une infection au COVID-19?  
A.Saidani, S.Abid, Z.Hamza, A.Bougherriou, S.Msaad, N.Bahloul

295 - Le rapport Neutrophiles/lymphocytes est-il utile pour prédire la mortalité au cours des pneumopathies à COVID19  
C.Ben Rhouma, S.Cheikh Mhammed, W.Feki, A.Ben Saad, E.Zaara, R.Kaddoussi, A.Migaou, I.Ben Limem, W.Ghribi, S.Joobar, N.Fahem, N.Rouatbi

296 - Prédiction de la gravité des patients atteints d'une pneumonie à covid-19 à l'aide du Score NEWS2  
S.Fidha, I.Khalfallah, S.Louhaichi, S.Marzouki, L.Kaabi, A.Chaib, O.Baccouri, J.Ammar, B.Hamdi, A.Hamzaoui

297 - Facteurs prédictifs d'échec après traitement par Tocilizumab chez les patients hospitalisés pour pneumopathie à SARS-CoV-2  
N.Boubaker, I.Mejri, S.Mhamdi, Y.Haddar, Z.Moatemri, C.Aichaouia, S.Daboussi, M.Khadhraoui

298 - Ventilation non invasive chez les patients atteints de pneumonie liée au COVID-19 : faisabilité et impact clinique  
B.Ben Dhia, F.Essafi, K.Ben Ismail, N.Ben Slimene, H.Bellardh, M.Kaddour, I.Talik, T.Merhbene

10:00-11:30

sam.  
22

10:00-11:30 | Espace affichage |

## PO10 Pathologies respiratoires du sommeil

### PRÉSIDENT(S)

TAMISIER Renaud, Grenoble

PORTEL Laurent, Libourne

299 - Augmentation de la durée de vie du souriceau nouveau-né Phox2b27Ala/+ par ventilation mécanique en pression positive  
C.Riaud, A.Madani, A.Hayotte, M.Ringot, V.Jean-Baptiste Serichard, T.Bourgeois, E.Sizun, N.Ramanantsoa, J.Gallego, S.Dauger, B.Matrot

300 - Prévalence des symptômes du syndrome d'apnée du sommeil à Niamey  
A.Gagara Issoufou Madougou, S.Halidou Moussa, A.Ounteini Moussa, R.Sani, A.Ousmane Moussa

301 - Effet de fuites non-intentionnelle sur le fonctionnement d'APAP dans le syndrome d'apnée obstructive du sommeil : Evaluation par banc d'essai  
L.Fasquel, P.Yazdani, A.Barras, C.Zaugg, J. B.Michotte, N.Correvon, O.Contal

302 - Efficacité de Pitolisant 18 mg pour réduire la somnolence diurne excessive chez les patients atteints du syndrome d'apnée obstructive du sommeil: méta-analyse des données individuelles patients  
C.Causse, P.Lehert

- 303 - Comparaison du Solriamfetol et du Pitolisant via une méta-analyse indirecte en termes d'efficacité, de tolérance et de rapport bénéfice/risque chez des patients souffrant d'apnée obstructive du sommeil avec somnolence diurne excessive**  
P.Lehert, C.Causse
- 304 - Comparaison de la polygraphie ventilatoire en ambulatoire et de la polysomnographie au laboratoire du sommeil pour le diagnostic du syndrome d'apnées-hypopnées obstructives du sommeil (SAHOS) avant chirurgie bariatrique.**  
L.Groshaeny, E.Gomez, M.Oranger, P.Thore, S.Valentin, J.Soler, A.Guillaumot, D.Sayen, D.Quillot, N.Reibel, F.Chabot, A.Chaouat
- 305 - Motifs de référence en consultation de sommeil au service de pneumologie du CHU de Marrakech**  
M.Ijim, S.Aitbatahar, L.Amro
- 306 - Résultats des examens de polygraphie ventilatoire réalisés chez les patients ayant présenté un trouble de sommeil après une infection à SARS-CoV-2 à Antananarivo Madagascar**  
L.Rebasy, A. H.Ranivoson, N. L.Rafitoharson, R. M.Andrianasolo, K.Ravahatra, H. M.Tiaray, J. L.Rakotoson, R. N.Raharimanana
- 307 - Prise en charge intégrée des pathologies respiratoires chroniques : Etude clinique en vie réelle eMeuse Santé**  
J. L.Pepin, M.Joyeux-Faure, J. C.Cornu, K.Amrani, P.Haan, V.Grillier, Y.Le Guillou, V.Esteve, J. C.Dron, S.Kozasey, A.Cimino
- 308 - Les troubles du sommeil en post covid-19 de la population du sud du Maroc**  
A.Imzil, A.Oulahbib, Y.Essaid, H.Moubachir, H.Serhane
- 309 - SAOS sévère et comorbidités : à propos de 185 cas**  
A.Moumeni, K.Bougharnout
- 310 - BPCO et SAOS « Overlap syndrome » : à propos de 32 cas**  
A.Moumeni, K.Bougharnout
- 311 - Aspect du sommeil et de ses troubles chez les personnels du CHU Fenoarivo et de leur famille**  
A. M.Nandimbiniaina, F. A.Martin, K.Ravahatra, O. F.Rakotondrasoa, L.Rebasy, N. L. E.Rafitoharson, R. N.Raharimanana
- 312 - Les anomalies de la sphère ORL au cours du SAOS**  
F.Yangui, B.Karaborni, H.Cherif, M.Triki, H.Chouchene, A.Hachicha, H.Boussaffa, S.Turki, M. R.Charfi
- 313 - La prévalence des troubles du sommeil chez le personnel soignant du CHR Hassan II d'Agadir au cours de la pandémie Covid 19**  
A.Khannous, F.Bounoua, H.Moubachir, H.Serhane
- 314 - Qualité du sommeil et état de santé mentale chez les patients hospitalisées pour pneumopathie SARS-COV2**  
N.Guediri, S.M'Hamdi, S.Daboussi, N.Boubaker, I.Mejri, Z.Moatemri, C.Aichaouia, M.Khadhraoui
- 315 - Syndrome d'apnées de sommeil : particularités chez les diabétiques**  
N.Guediri, J.Ben Amar, E.Ben Jemai, H.Zaibi, H.Aouina
- 316 - Facteurs déterminants de la qualité de vie au cours de syndrome d'apnée hypopnée obstructive du sommeil**  
J.Ayeb, I.Touil, Y.Brahem, A.Omrane, N.Keskes Boudawara, S.Bouchareb, T.Khalfallah, J.Kneni, L.Bousoffara
- 317 - Etat des connaissances, attitudes et pratiques des médecins de la région nord du Sénégal sur le syndrome d'apnées hypopnées obstructives du sommeil (SAHOS)**  
F.Bâ, J. K.Sambou, E. H. M.Bâ, F. B.Sar
- 318 - Syndrome d'apnées du sommeil chez les patients victimes d'accidents vasculaires cérébraux**  
E. L. P.Bemba, R. G.Bopaka, F. H.Okemka Okombi, B. K.Ossale Abacka
- 319 - syndrome d'apnées obstructive du sommeil, étude d'un service de pneumologie EPH Rouiba**  
R.Touahri, F.Belamri, H.Kaouane, S.Aouinate, Z.Djili, A.Ketfi
- 320 - Facteurs prédictifs de la présence de diabète au cours du syndrome d'apnée obstructive du sommeil : Étude Tunisienne comparative**



10:00-11:30

sam.  
22

10:00-11:30 | Espace affichage |

## PO11 Tuberculose : épidémiologie

### PRÉSIDENT(S)

**BLANC François-Xavier, Nantes**

**A DEFINIR Intervenant, A Définir** (pressenti(e))

321 - Perdus de vue pretraitement chez les patients atteints de tuberculose pulmonaire au centre national de lutte contre la tuberculose et les maladies respiratoires (CNLTMR) et référés vers les centres de diagnostic et de traitement (CDT) des régions de Niamey et Tillabéri

A.Gagara Issoufou Madougou, A.Soumana , S.Mahamadou Bassirou, J. M. K.Atah Atah, S.Halidou Moussa, A.Ounteini Moussa

322 - Profils de variation de l'indice de masse corporelle chez les patients atteints de tuberculose multirésistante à Conakry: une étude de cohorte rétrospective.

B. D.Diallo, A.Diallo, O. H.Diallo, L.Camara

323 - Comportement addictif et tuberculose pulmonaire

K.Hemissi, E.Ben Jemia, H.Zaibi, J.Ben Ammar, H.Aouina

324 - Tuberculose extra-pulmonaire en Tunisie : Etude comparative

I.Moussa, I.Sahnoun, A.Zaafouri, S.Rejeb, M.Bougacha, R.Jbeli, L.Douik El Gharbi

325 - Profil épidémiologique de la tuberculose dans la région du nord de la Tunisie

S.Maddeh , D.Mouelhi, N.Jlaiel, M. T.Jdidi, M.Khraifi, B.Oueslati, N.Maaroufi , S.Aouadi

326 - : Prévalence de l'infection tuberculeuse chez les enfants âgés entre 1 à 12 ans à Saint-Louis

S.Niang, A.Dieye, F. B. R.Mbaye , A. D.Dia, N.Seck, E. M.Ndiaye

327 - Profil clinique et radiologique des séquelles de tuberculose

L.Aazri, S.Ait Batahar, L.Amro

328 - Profil épidémiologique, clinique et biologique de la miliaire tuberculeuse chez les sujets non VIH

G. S.Moussounda Mpika, N.Ouakil, S.Kechnaoui, S.Ait Batahar, L.Amro

329 - Etude comparative entre la tuberculose chez les sujets fumeurs et non fumeurs

A.Ajim, S.Aidou, H.Arfaoui, H.Jabri, W.Elkhatabi, H.Afif

330 - La tuberculose chez les détenus à la région d'AGADIR

O.Halloumi, S.Lotfi, H.Moubachir, H.Serhane

331 - La tuberculose du sujet âgé : quelles particularités liée à l'âge ?

S.Maddeh, K.Bouani, N.Jlaiel, M.Khraifi, T.Jdidi, B.Oueslati , S.Aouadi

332 - La tuberculose chez le personnel soignant à la région d'AGADIR

O.Halloumi, S.Lotfi, H.Moubachir, H.Serhane

333 - Évaluation de la prise en charge des patients tuberculeux suivis au centre de diagnostic de la tuberculose et des maladies respiratoire d'Agadir

H.Serhane , H.Moubachir, S.Lotfi

334 - Les facteurs prédictifs de la tuberculose multifocale

A.Zaafouri, S.Ben Saad, A.Ben Mansour, I.Nouira , M.Seiv, H.Daghfous, F.Tritar

335 - Étude comparative entre la tuberculose pulmonaire et la tuberculose extra pulmonaire

A.Boureboune, R.Touahri, A.Ketfi

336 - Les étiologies du pneumothorax à l'hôpital de la paix de Ziguinchor

A.Diatta, S.Niang, K.Diallo, N. M.Manga

10:00-11:30

sam.  
22

10:00-11:30 | Espace affichage |

## PO12 Tuberculose : diagnostic

**PRÉSIDENT(S)**

**DOUADI Youcef, Saint-Quentin**

**VIDAL Claude, Tours**

**337 - LES FACTEURS DE RETARD DE DIAGNOSTIC DE LA TUBERCULOSE DANS LE SERVICE DE PNEUMOLOGIE DU CHU TAMBOHOBE FIANARANTSOA MADAGASCAR**

**M. O.Rasoafaranirina, K.Ravahatra, O. F.Rakotondrasoa, H. M.Tiaray, J.Rakotomizao, R. N.Raharimanana, J. L.Rakotoson**

**338 - La Tuberculose multifocale au Centre hospitalier et universitaire (CHU) de Libreville, Libreville, Gabon : influence de l'infection à VIH.**

**U. D.Kombila, C.Manomba Boulingui, D.Mounguengui, L. D.Ibinga, C. N. B.Nguéa Epossi, J.Iba Ba, J. B.Boguikouma**

**339 - APPORT DIAGNOSTIC DU GENEXPERT DANS LA TUBERCULOSE A BOUAKE**

**I. H.Djè Bi, O.Nassoue, L.Yeo, C.Abdelouahab, J. C.Anon, R.Dembele, V.Achi, M.Ndathz-Sanogo**

**340 - Apport du Genexpert dans le liquide aspiration bronchique dans le diagnostic de la tuberculose pulmonaire**

**S.Raftani, A.Fahmi, H.Arfaoui, H.Jabri, W.Elkhatabi, M. H.Afif**

**341 - Miliaire tuberculeuse**

**H.Bamha, S.Msika, H.Arfaoui, H.Jabri, W.El Khatabi, M. H.Afif**

**342 - Profil clinique et étiologique des miliaires froides**

**S.Moumni, N.Ait Mouddene, A.Fahmi, H.Arfaoui, H.Jabri, W.Elkhatabi, M. H.Afif**

**343 - Mastite granulomateuse d'origine tuberculeuse : à propos de 4 cas et revue de littérature.**

**F.Bounoua, A.Khannous, H.Moubachir, S.Lotfi, H.Serhane**

**344 - Une localisation inhabituelle de la tuberculose : la paroi thoracique**

**W.Saidani, I.Bouacide, M.Abdennadher, S.Zairi, N.Balloumi, H.Neji, H.Zribi, A.Marghli**

**345 - La tuberculose pulmonaire pseudo-tumorale**

**R.Cherkaoui, S.Hallouli, H.Arfaoui, H.Jabri, W.Elkhatabi, H.Afif**

**346 - La tuberculose multifocale : à propos de 52 cas**

**N.Bougteb, S.Moumni, H.Arfaoui, H.Jabri, W.Elkhatabi, H.Afif**

**347 - Tuberculose thoracique - prise en charge en milieu chirurgical**

**A.Abdelkbir, K.Ben Amara, I.Bouassida, H.Zribi, M.Abdennadher, S.Maazoui, S.Ouergi, T.Mestiri, A.Marghli**

**348 - Apport de la ponction biopsie pleurale à l'aveugle dans le diagnostic des pleurésies tuberculeuses: Etude rétrospective de 227 cas**

**S.Iqraoun, B.Amara, M.Serraj, M.Elbiase, M. C.Benjelloun**

**349 - Prévalence des Mycobactéries non tuberculeuses et du complexe Mycobacterium tuberculosis parmi 118 échantillons suspects de tuberculose à l'hôpital de Pneumo-Phtisiologie Dr Chakib Saad**

**I. A.Awaleh, T. N.Ka, I.Mohamed, A. G.Waberie, F. B. R.Mbaye, N. O.Touré**

**350 - Hémoptysie sur séquelles de tuberculose : approche étiologique**

**A.Boussehra, N.Zaghba, N.Yassine, H.Benjelloun**

**351 - Evaluation de l'intérêt de l'IP-10 dans le diagnostic de la tuberculose active**

**M.Ghermi, S.Jammali, I.Ayadi, M.Mjid, S.Rekik, H.Lahmer, L.Laadhar, S.Merai Friaa, M.Elleuch, M. Kallel Sellami**

10:15-11:15

sam.  
22

10:15-11:15 | Amphi Vauban |

**S101 CHIESI SAS - L'asthme sévère hors biothérapie, des recommandations à la pratique**



**PRÉSIDENT(S)**

**MORELOT-PANZINI Capucine, Paris**

**PEGLIASCO Hervé, Marseille**

**Les recommandations dans l'asthme, quoi de nouveau ?**

DIDIER Alain, Toulouse

**Cas clinique d'un patient asthmatique exacerbateur**

DEVOUASSOUX Gilles, Pierre-Bénite

**Cas clinique d'un patient asthmatique dyspnéique**

LAMIA Bouchra, Rouen - Le Havre

10:15-11:15

sam.  
22

10:15-11:15 | Amphi Pasteur |

**SI02 BOEHRINGER INGELHEIM - Situations difficiles dans les PID fibrosantes**



**PRÉSIDENT(S)**

**COTTIN Vincent, Lyon**

**CRESTANI Bruno, Paris**

**Découverte fortuite d'une FPI chez un patient asymptomatique avec une fonction respiratoire préservée : faut-il traiter ?**

WEMEAU Lidwine, Lille

**Sclérodermie avec atteinte pulmonaire fibrosante prédominante : quel traitement de 1ère intention ?**

UZUNHAN Yurdagul, Bobigny

**Pneumopathie d'hypersensibilité qui progresse sous faible dose de corticoïdes : que faire ?**

PREVOT Grégoire, Toulouse

10:15-11:15

sam.  
22

10:15-11:15 | Amphi Eurotop |

**SI03 BOEHRINGER INGELHEIM - Bénéfices et risques dans la prise en charge et le suivi de la BPCO : pourquoi et comment prendre en compte la trajectoire du patient ?**



**PRÉSIDENT(S)**

**HOUSSET Bruno, Paris**

**TERRIOUX Philippe, Meaux**

**Bénéfice/risque dans la BPCO : de quoi parle-t-on ?**

ROCHE Nicolas, Paris

**Comorbidités thoraciques et extra-thoraciques de la BPCO : impact sur la trajectoire clinique et fonctionnelle**

LE ROUZIC Olivier, Lille

**Impact du vieillissement sur les capacités cognitives et respiratoires : conséquences sur le suivi et les ajustements de la prise en charge**

BERNADY Alain, Cambo-Les-Bains

10:15-11:15

sam.  
22

10:15-11:15 | Salle Matisse Van Gogh |

**SI04 ANTADIR - VNI chez les patients neuromusculaires**

**PRÉSIDENT(S)**

**RABEC Claudio, Dijon**

**MELLONI Boris, Limoges**

**Indications de VNI chez les patients neuromusculaires : révision critique**

LOFASO Frédéric, Garches

**Comment ventiler un patient neuromusculaire ?**

PERRIN Christophe, Monaco

**Prise en charge respiratoire du patient SLA : les nouvelles recommandations françaises**

GEORGES Marjolaine, Dijon

10:15-11:15

sam.  
22

10:15-11:15 | Salle Jeanne de Flandres 1 |

**SI05 VITALAIRE-ORKYN' - Premiers résultats de 3 études françaises sur le télésuivi & la télésurveillance VNI**

**PRÉSIDENT(S)**

ARNAL Jean-Michel, Toulon

JAFFRE Sandrine, Nantes

**Étude observationnelle O'TELO : intérêt du télésuivi sur les abandons de traitement chez les patients sous VNI nocturne à domicile**

LE MAO Raphaël, Brest

**Étude observationnelle TELVENT : qualité de la ventilation chez les patients participant à l'expérimentation ETAPES**

PONTIER-MARCHANDISE Sandrine, Toulouse

**Etude randomisée eVENT : l'efficacité de la VNI est-elle améliorée par la télésurveillance ?**

PRIGENT Arnaud, Rennes

10:15-11:15

sam.  
22

10:15-11:15 | Salle Jeanne de Flandres 2 |

**SI06 ALK - Immunothérapie allergénique (ITA) dans l'asthme : des recommandations à la clinique**

**PRÉSIDENT(S)**

DE BLAY Frédéric, Strasbourg

CHANEZ Pascal, Marseille

**Place de l'ITA dans les recommandations françaises**

GUILLEMINAULT Laurent, Toulouse

**Preuves cliniques en vraie vie : étude CARIOCA**

LEROYER Christophe, Brest

**Aspects clinico-pratiques de l'ITA**

GARCIA Gilles, Antony

10:15-11:15

sam.  
22

10:15-11:15 | Salle Artois |

**SI07 LABORATOIRE GSK - Prise en charge des maladies à éosinophiles : qu'a-t-on appris de l'asthme sévère ?**



**PRÉSIDENT(S)**

CHENIVESSE Cécile, Lille

HUMBERT Marc, Le Kremlin-Bicêtre

**Maladies à éosinophiles dans l'ère du temps**

LEFEVRE Guillaume, Lille

**Qu'a-t-on appris de l'asthme sévère ?**

BOURDIN Arnaud, Montpellier

Parcours de soins multidisciplinaire : exemple de la coordination Pneumo - ORL - Médecine interne

PAPON Jean-François, Paris

10:15-11:15

sam.  
22

10:15-11:15 | Salle Faidherbe |

**SI08 NOVARTIS - Réflexions à partir du livre blanc pour le patient asthmatique**



**PRÉSIDENT(S)**

**RAHERISON-SEMJEN Chantal, Pointe-A-Pître**

**STACH Bruno, Valenciennes**

**Le patient acteur de son parcours de soin**

**GAMEZ Anne-Sophie, Montpellier**

**Le patient et son environnement intérieur extérieur**

**NOCENT-EJNAINI Cécilia, Bayonne**

**Une dose de sport - Education thérapeutique du patient**

**LARROUSSE Mathieu, Toulon**

10:15-11:15

sam.  
22

10:15-11:15 | Salle Rubens |

**SI09 INSMED - Les infections pulmonaires à MNT : des recommandations internationales à la pratique en France**

**PRÉSIDENT(S)**

**ANDREJAK Claire, Amiens**

**HERRMANN Jean-Louis, Garches**

**Epidémiologie des infections pulmonaires à MNT**

**VEZIRIS Nicolas, Paris**

**Guidelines Internationales 2020 : avancées et challenges dans la prise en charge**

**MAITRE Bernard, Créteil**

**Expérience en vie réelle, cas cliniques**

**CHIRON Raphaël, Montpellier**

10:15-11:15

sam.  
22

10:15-11:15 | Salle Charles de Gaulle |

**SI10 PFIZER - CBNPC avancé avec réarrangement de ALK dès la 1ère ligne : nouveautés et évolution de la pratique clinique**

**PRÉSIDENT(S)**

**MORO SIBILOT Denis, Grenoble**

**CORTOT Alexis, Lille**

**Enjeux et prise en charge en 1ère ligne : actualité et place du débat de séquence**

**CORTOT Alexis, Lille**

**De la théorie à la pratique clinique**

**MENNECIER Bertrand, Strasbourg**

**Prise en charge ALK+ 2022 en synthèse**

**MORO SIBILOT Denis, Grenoble**

11:30-13:00

sam.  
22

11:30-13:00 | Amphi Vauban |

## A18 La pneumologie à l'ère de l'intelligence artificielle



Session organisée par GT AJPO2

Les applications potentielles de l'intelligence artificielle (IA) sont nombreuses et ce à toutes les étapes médicales : de la prise en charge diagnostique (en passant par la clinique puis par l'imagerie thoracique) à la prise en charge thérapeutique (télémédecine, E-santé...). Quels sont les impacts potentiels de l'IA dans ces trois étapes essentielles de la démarche du pneumologue et quelles sont les perspectives potentielles que nous offre l'IA en pneumologie ?

### PRÉSIDENT(S)

**RAHERISON-SEMJEN Chantal, Pointe-A-Pitre**

**LEITE FERREIRA Dimitri, Caen**

**Applications de l'intelligence artificielle en explorations fonctionnelles**

DINH XUAN Anh Tuan, Paris

**L'intelligence artificielle appliquée à l'imagerie thoracique**

CHASSAGNON Guillaume, Paris

**L'intelligence artificielle : un support thérapeutique idéal ?**

LE GUILLOU Frédéric, Le Pradet

11:30-13:00

sam.  
22

11:30-13:00 | Amphi Pasteur |

## A19 Les traitements systémiques péri-opératoires



Les traitements systémiques péri-opératoires ont permis un gain en termes de mortalité et sont bien codifiés notamment en situation adjuvante. Cette session reprendra l'historique ayant permis d'arriver à ces standards thérapeutiques. Elle ouvrira le champ des thérapeutiques péri opératoires aux thérapies ciblées et à l'immunothérapie à la lumière des études les plus récentes.

### PRÉSIDENT(S)

**MOREL Hugues, Orléans**

**A DEFINIR Intervenant, A Définir** (pressenti(e))

**Traitements péri-opératoires : perspective historique, enjeux, modalités**

WESTEEL Virginie, Besançon

**Thérapies ciblées péri-opératoires**

CORRE Romain, Quimper

**Immunothérapie péri-opératoire**

WISLEZ Marie, Paris

11:30-13:00

sam.  
22

11:30-13:00 | Amphi Eurotop |

## A20 Troubles respiratoires du sommeil du sujet âgé



L'impact du syndrome d'apnée du sommeil chez le sujet âgé a été sous-estimé alors que celui-ci s'exprime différemment sur le plan clinique, de sa prise en charge et des avantages thérapeutiques. La communauté francophone pneumologique et sommeil est très impliquée

dans l'évaluation des spécificités et indications thérapeutiques pour une meilleure prise en charge des patients. Celles-ci seront abordées dans cette session multidisciplinaire.

**PRÉSIDENT(S)**

**SOYEZ Franck, Verrières Le Buisson**

**KOFFI N'GORAN Bernard, Abidjan**

**Le sommeil du sujet âgé**

**MAALEJ Sonia, Tunis**

**Médicaments et troubles respiratoires du sommeil**

**LAUNOIS Sandrine, Paris**

**Indication au traitement du SAS chez le sujet âgé**

**MARTIN Francis, Chantilly**

11:30-13:00

**sam.  
22**

11:30-13:00 | Salle Rubens |

**AT15 Les symptômes prolongés de la COVID**

**EXPERT**

**ANDREJAK Claire, Amiens**

**ANIMATEUR**

**PEGLIASCO Hervé, Marseille**

11:30-13:00

**sam.  
22**

11:30-13:00 | Salle Charles de Gaulle |

**AT16 Infirmières 1. IPA en pneumologie : expérience croisée**

**EXPERT**

**RUPPERT Anne-Marie, Paris**

**ANIMATEUR**

**BLANCHARD Pierre-Yves, Paris**

11:30-13:00

**sam.  
22**

11:30-13:00 | Salle Artois |

**CO02 Cancer bronchique non à petites cellules**

**PRÉSIDENT(S)**

**CADRANEL Jacques, Paris**

**MORO SIBILOT Denis, Grenoble**

**7 - Dépistage organisé du cancer du poumon en France : acceptabilité et impact sur le sevrage tabagique : 4 ans d'expérience du programme LunaScan**

**S.Gendarme, L.Boyer, B.Maitre, J. M.Socrier, B.Housset, C.Jung, S.Hanash, F.Canoui-Poitrine, C.Chouaid**

**8 - Mécanismes de résistance à l'osimertinib en première ligne et plus dans les carcinomes bronchiques non à petites cellules mutés EGFR de stade avancé**

**A.Akli, N.Girard, V.Fallet, G.Rousseau Bussac, V.Gounant, S.Friard, J.Tredaniel, C.Dujon, M.Wislez, B.Duchemann, É.Giroux-Leprieur**

**9 - La réponse pathologique est un facteur pronostique indépendant de survie globale (SG) et sans récurrence (SSR) après durvalumab en néoadjuvant dans les cancers bronchiques non à petites cellules (CBNPC) résecables dans l'essai de phase 2 IFCT-1601 IONESCO**

M.Wislez, J.Mazières, A.Lavole, G.Zalcman, O.Carre, T.Egenod, R.Caliandro, R.Gervais, G.Jeannin, O.Molinier, M. A.Massiani, A.Langlais, F.Morin, F.Le Pimpec Barthes, L.Brouchet, J.Assouad, B.Milleron, V.Westeel, M.Antoine, D.Damotte

10 - Prise en charge infirmière en Hôpital de Jour d'Oncologie Thoracique : entre activité invisible et développement de nouvelles tâches

L.Chene, M. N.Plesdin, C.Heno, I.Dassi-Ezin, G.Trival, A.Canellas, C.Marécat, A.Lavolé

11 - Profil moléculaire des patients atteints de cancer bronchique compliqué de métastases cérébrales inclus dans l'essai de recherche clinique SAFIR-02 LUNG et évolution cérébrale sous traitement

A.Mogenet, F.Barlesi, B.Besse, S.Michiels, M.Karimi, A.Tran-Dien, N.Girard, J.Mazieres, C.Audigier-Valette, P. J.Souquet, M.Kamal, P.Gestraud, A.Hamza, A.Jacquet, M.Jimenez, S.Yara, L.Greillier, F.Bertucci, D.Planchar, J. C.Soria, I.Bieche, P.Tomasini

12 - La mesure de l'activité du facteur tissulaire au diagnostic est corrélée à la survenue de complications thrombo emboliques veineuses et de décès précoces en cas de cancers bronchiques

H.Doubre, I.Monnet, R.Azarian, P.Girard, J.Trichereau, G.Meyer, P.Van Dreden, A.Domingues, L. J.Couderc, P.Devillier, C.Chouaid, M.Vasse

11:30-13:00

sam.  
22

11:30-13:00 | Salle Faidherbe |

**CO03** Hypertension pulmonaire et maladie thrombo-embolique

**PRÉSIDENT(S)**

**SITBON Olivier, Paris**

**SANCHEZ Olivier, Paris**

13 - Impact de l'hypertension pulmonaire sur la prise en charge des néoplasies broncho-pulmonaires au CHU de Toulouse

L.Durin, E.Noel Savina, J.Mazières, G.Prevot

14 - Maladie veineuse thrombo-embolique au cours de la sarcoïdose : un marqueur de sévérité ? Une étude cas-témoins

D.Taieb, J.Pastre, K.Juvin, D.Bouvry, F.Jeny, D.Valeyre, H.Nunes, D.Israel-Biet

15 - Hypertension artérielle pulmonaire associée à la maladie de Still

A.Boucly, S.Mitrovic, L.Savale, X.Jaïs, D.Montani, F.Picard, E.Lazaro, S.Renard, N.Schleinitz, J.Traclet, P.Poubeau, C.Christides, C.Bloch-Queyrat, O.Sanchez, J.Pouchot, M.Humbert, B.Fautrel, O.Sitbon

16 - Evolution de la prise en charge de l'hypertension pulmonaire thromboembolique Expérience du centre de compétence de Lyon (2011-2020)

M.Provost, J. F.Mornex, S.Zeghmar, J.Traclet, K.Ahmad, F.Lestelle, M.Nasser, S.Turquier

17 - Evolution clinique, hémodynamique et fonctionnelle de l'hypertension pulmonaire sévère traitée du groupe 3

D.Raharison, R.Trésorier, C.Bourrachot, D.Caillaud, C.Dauphin, M.Nasser

18 - Maladie thrombo-embolique veineuse survenant sous bevacizumab : risque de récurrence et d'hémorragie selon l'arrêt ou la poursuite du bevacizumab.

M.Mayenga, N.Falvo, I.Mahé, A. S.Jannot, B.Gazeau, G.Meyer, O.Sanchez, B.Planquette

11:30-13:00

sam.  
22

11:30-13:00 | Salle Matisse Van Gogh |

**AD01** Asthme et allergie

**PRÉSIDENT(S)**

**MAGNAN Antoine, Suresnes**

**RICHARD Philippe, Saint-Omer**

49 - Le mépolizumab réduit l'utilisation de corticostéroïdes systémiques chez les patients atteints de rhinosinusite chronique avec polypes nasaux



G.Chupp , I.Alobid , N.Lugogo , H. H.Kariyawasam , A.Bourdin , A. M.Chaker , A. R.Sousa , N.Martin , S.Yang , B.Mayer , R.Chan , A.Matucci , L.Iaz Chachuat

50 - Impact de la corticothérapie inhalée sur la modulation des réflexes de défense respiratoire à l'exercice chez les lapins sensibilisés à l'ovalbumine

S.Basin, S.Valentin, S.Demoulin-Alexikova, B.Demoulin, L.Foucaud, D.Gerard, C.Pouget, B.Chenuel, M.Poussel

51 - La réduction des CSI chez les patients asthmatiques sévères traités par Mépolizumab

S.Hu, J.Corren, N.Molfinio, J.Silver, M.Bogart, E.Packnett, D.Mcmorrow, J.Wu, B.Hahn

52 - Étude comparative de l'asthme entre la population côtière et centrale à l'île de La Réunion.

B.Omarjee, F.Rubin, J. F.Vellin, S.Kah

53 - Réduction des traitements de fond de référence de l'asthme avec Benralizumab: étude ANDHI In Practice

R.Louis, P.Chanez, F.Menzella, G.Philteos, B. G.Cosio, N. L.Lugogo, G.De Luiz, T.Harrison, A.Burden, T.Adlington, N.Keeling, J.Kwiatek, E.Garcia Gil

54 - Effet du tézépélumab chez les patients asthmatiques allergiques et non allergiques : résultats de l'étude de phase 3 NAVIGATOR

J.Corren, A.Menzies-Gow, C. S.Ambrose, B.Cook, K.Kmita, G.Colice, J. P.Llanos-Ackert

55 - Caractéristiques et parcours de soins des patients admis au Service d'Accueil des Urgences du Centre Hospitalier Universitaire de Strasbourg pour exacerbation d'asthme en 2018.

D.Fabbro, N.Khayath, F.De Blay, T.Fabacher

56 - Efficacité à long terme à trois ans du dupilumab chez les patients QUEST recrutés dans l'étude LIBERTY ASTHMA TRAVERSE

A.Bourdin, A.Papi, H.Watz, I. D.Pavord, C.Domingo, M. E.Wechsler, X.Mao, B.Ortiz, M.Djandji, L. P.Mannent, E.Laws, N.Amin, D. J.Lederer, M.Hardin

57 - Efficacité et tolérance du dupilumab chez les enfants souffrant d'asthme modéré à sévère non contrôlé : étude de phase 3 VOYAGE

A.Deschildre, L. B.Bacharier, J. F.Maspero, C. H.Katellaris, A. G.Fiocchi, R.Gagnon, I.De Mir, N.Jain, L. D.Sher, X.Mao, D.Liu, Y.Zhang, A. H.Khan, U.Kapoor, F. A.Khokhar, P.Rowe, Y.Deniz, E.Laws, N.Amin, L. P.Mannent, L.David J., M.Hardin

58 - Prévalence de l'asthme sévère, parcours de soin et consommation de soins de santé en France

A.Bourdin, P.Chanez, A.Belluye, M.Brun, L.Pillot, C.Fabry-Vendrand, C.Taille

59 - Evaluation de deux stratégies de switch de biothérapie après réponse incomplète à un anti IL5/IL5R dans l'asthme sévère

M.Garinat, C.Dupin, F.Luzietoso, L.Morer, L.Tabèze, L.Deneuille, M.Phillips, M. C.Dombret, R.Borie, B.Crestani, C.Taillé

60 - Caractéristiques des patients inclus dans la cohorte d'asthme sévère RAMSES

G.Devouassoux, G.Chenivresse, A.Bourdin , G.Garcia , C.Pison, A.Boudjema, P.Bonnaud, P.Chanez, P.Roux, A.Beurnier, C.Maurer, J. M.Perotin-Collard, N.Freymond, T.Didi, C.Tcherakian , M.Russier, E.Popin-Meyer, L.Gauquelin, S.Guillo, C.Estellat, C.Taillé

11:30-13:00

sam.  
22

11:30-13:00 | Salle Jeanne de Flandres 1 |

**AD02** Pneumopathies infiltrantes, maladies rares et génétiques

**PRÉSIDENT(S)**

**BONNIAUD Philippe, Dijon**

**ISRAEL-BIET Dominique, Paris**

61 - Epidémiologie de la pneumopathie interstitielle dans le lupus érythémateux systémique en France : une étude à l'échelle nationale sur 10 ans

A.Mageau, R.Borie, B.Crestani, J. F.Timsit, T.Papo, K.Sacre

62 - Évolution après transplantation pulmonaire des patients adultes atteints d'une pneumopathie interstitielle diffuse dans un contexte de mutation d'un gène codant pour une protéine du surfactant

J.Bermudez, N.Nathan, B.Coiffard, A.Roux, S.Hirschi, T.Degot, V.Bunel, J.Le Pavec, J.Macey, A.Le Borgne, M.Legendre, V.Cottin, P.Thomas, R.Borie, M.Reynaud-Gaubert

63 - Pneumopathies interstitielles diffuses au décours d'une allogreffe de cellules souches hématopoïétiques : nouvelle présentation de la réaction du greffon contre l'hôte chronique pulmonaire ?

G.Archer, I.Berger, L.Bondeelle, C.De Margerie-Mellon, S.Cassonnet, R.Peuffault De Latour, D.Michonneau, S.Chevret, A.Bergeron

64 - Valeur pronostique du Test de Marche de 6 minutes (TM6) chez des patients atteints de pneumopathies infiltrantes diffuses (PID) à forme progressive (PID-FP) hors Fibrose Pulmonaire Idiopathique (FPI).

G.Jeanniard, M.Nasser, S.Turquier, K.Ahmad, J.Calabuig Lopez, J.Traclet, A.Chambellan, V.Cottin

65 - Survie des patients atteints de fibrose pulmonaire idiopathique au CHRU de Tours : bénéfice du traitement anti-fibrosant.

A.Bleinc, S.Legue, J.Mankikian, L.Plantier, S.Marchand-Adam

66 - Efficacité d'une supplémentation orale en méthionine chez les patients atteints de protéinose alvéolaire primitive par mutations du gène MARS

A.Hadchouel, D.Drummond, C.Pontoizeau, M.Hurtado-Nedelec, J.El Benna, E.Gachelin, C.Perisson, C.Vigier, M.Schiff, F.Lacaille, T. J.Molina, L.Berteloot, S.Renolleau, C.Ottolenghi, J. M.Tréluyer, J.De Blic, C.Delacourt

67 - Le syndrome de bronchiolite oblitérante avec bronchectasies : un phénotype distinct ?

I.Berger, L.Bondeelle, G.Archer, C.De Margerie-Mellon, S.Cassonnet, R.Peuffault De Latour, D.Michonneau, S.Chevret, A.Bergeron

68 - Les pneumopathies interstitielles diffuses du syndrome de Gougerot-Sjögren

C.Diou, M. P.Debray, C.Bancal, K.Sacré, C.Taille, W.Khamis, R.Dhote, R.Borie, H.Nunes, R.Porcher, P.Martinot, Y.Uzunhan, B.Crestani

69 - Pneumopathies interstitielles diffuses associées aux anti-PM-Scl : phénotype clinique et pronostic basé sur une étude multicentrique incluant 128 patients

P.Breillat, K.Mariampillai, P.Martins, P.Legendre, J. L.Charuel, M.Miyara, B.Dunogue, H.Vanquaethem, F.Ackermann, O.Benveniste, H.Nunes, L.Mouthon, Y.Allenbach, Y.Uzunhan

70 - L'exposition résidentielle à long terme à l'ozone est associée à la sévérité de la pneumopathie interstitielle diffuse au cours de la sclérodermie systémique

A.Roeser, L.Sese, G.Chassagnon, B.Chaigne, S.Tran Ba, S.Jebri, P. Y.Brillet, M. P.Revel, F.Aubourg, R.Dhote, F.Caux, L.Mouthon, I.Annesi-Maesano, H.Nunes, Y.Uzunhan

71 - Atteinte respiratoire des vascularites associées aux ANCA au diagnostic et à la rechute

T.Villeneuve, G.Prévo, G.Pugnet, A.Le Borgne, S.Faguer, A.Didier

72 - Transplantation pulmonaire au cours des pneumopathies interstitielles associées aux myopathies inflammatoires idiopathiques : données des centres de transplantation français

A.Riviere, C.Picard, V.Bunel, D.Israël-Biet, X.Demant, J.Bermudez, F.Lestelle, J.Le Pavec, Y.Uzunhan

11:30-13:00

sam.  
22

11:30-13:00 | Salle Jeanne de Flandres 2 |

**AD03** Insuffisance respiratoire chronique, BPCO,  
Réhabilitation, Appareillage, Kinésithérapie

**PRÉSIDENT(S)**

**STACH Bruno, Valenciennes**

**OLIVER Nicolas, Lodeve**

73 - Effets à court terme du menthol sur la dyspnée à la marche des patients atteints de BPCO : étude croisée, randomisée et en simple aveugle.

M.Beaumont, M.Delorme, Y.Combret, C.Medrinal, R.Hilfiker, T.Bonnevie, F. E.Gravier, P.Smondack, B.Lamia, G.Reychler, G.Prieur

74 - Une analyse de l'étude IMPACT évaluant la triple thérapie en une seule prise avec Furoate de Fluticasone/Umeclidinium/Vilanterol (FF/UMEC/VI) versus FF/VI et UMEC/VI en utilisant un critère composite d'Événement Indésirable chez des patients BPCO

J. M.Wells, S. P. Bhatt, T. F.Carr, G. J. Criner, D. M. Halpin, M. K.Han, R. Jain, M. G.Kaye, M.Kraft, L.Sail, D.Lipson, D.Mapel, M. J.Mammen, C.Mcevoy, D.Midwinter, D.Singh, R.Wise, M. Dransfield

75 - Le marche pied à l'épreuve des escaliers

M.Josse, P. M.Leprêtre, C.Carpentier, M.Clayes, P.Vandemaele, J.Monconduit

76 - Observance et autres données de télésuivi des patients insuffisants respiratoires chroniques ventilés au cours de leur participation au programme ETAPES (Expérimentations de Télémédecine pour l'Amélioration des Parcours en Santé) - Etude TELVENT  
S.Pontier-Marchandise, A.Letierce, F.Gagnadoux, J.Gonzalez-Bermejo, A.Prigent, C.Rabec, J.Textereau

77 - Existe-t-il un impact de la correction de la PaCO<sub>2</sub> sur la survie des patients insuffisants respiratoires chroniques appareillés au long cours par ventilation non invasive ?  
S.Jaffre, T.Perennec, J.Morin, C.Bretonnière, V.Danielo, F. X.Blanc

78 - Intérêt du télésuivi sur les abandons de traitement chez les patients sous VNI nocturne à domicile - Etude O'telO  
R.Le Mao, J.Textereau, F.Kremer, M.Rosé, C.Gut Gobert

79 - Suivi de l'Activité Physique des patients atteints de BPCO appareillés : Résultats définitifs de l'étude SAPIC - BPCO.  
J.Gonzalez-Bermejo , C.Nocent, E.Voicu, A.Prigent

80 - Évaluation à court terme des effets de la technologie Simeox sur l'hyperinflation chez les patients atteints de bronchopneumopathie chronique obstructive  
J.Ribeiro Fonseca Franco De Macedo, G.Reychler, G.Liistro, W.Poncin

81 - DYSLIM: un nouvel auto-questionnaire pour évaluer la limitation d'activité induite par la dyspnée  
T.Perez, N.Roche, P. R.Burgel, P.Surpas, A.Chauat, H.Nunes, F.Herengt, J. M.Grosbois, J.Coste

82 - Étude de la sarcopénie dans le syndrome obésité-hypoventilation. Une comparaison cas témoins (SOH+/-)  
A.Millet, A.Greil, F.Costes , Y.Boirie, N.Farigon, E.Gentes, B.Pereira, D.Caillaud

83 - Suivi des patients atteints d'insuffisance respiratoire chronique appareillés par ventilation non invasive (VNI) à domicile : concordance inter-opérateur de l'analyse des données des logiciels de VNI  
C.Cano , M.Oranger, J.Soler, A.Chauat, F.Chabot

84 - L'indice ROX prédit-il précocement l'intubation chez les patients gravement atteints par la covid -19 ?  
N.Ben Slimene, F.Essafi , K.Ben Ismail, B.Ben Dhia, N.Fatnassi, M.Kaddour, I.Talik, T.Merhabene

13:15-14:15

sam.  
22

13:15-14:15 | Amphi Vauban |

**SI11 BIOPROJET PHARMA - SAHOS, SDE et Récepteurs H3**



**PRÉSIDENT(S)**

**PEPIN Jean-Louis, Grenoble**

**D'ORTHO-JARREAU Marie Pia, Paris**

**Somnolence, fatigue et la voie de l'histamine : où en est la recherche ?**

**LUPPI Pierre Hervé, Lyon**

**Intérêt de la voie histaminergique dans le SAHOS**

**CAUSSE Christian, Paris**

**Cas cliniques**

**TAMISIER Renaud, Grenoble**

13:15-14:15

sam.  
22

13:15-14:15 | Amphi Pasteur |

**SI12 SANOFI GENZYME - Prise en charge de l'asthme sévère : évolution ou révolution ?**



**PRÉSIDENT(S)**

**MAGNAN Antoine, Suresnes**  
**DESCHILDRE Antoine, Lille**

**Phénotypes et biomarqueurs, une histoire d'évolution ?**  
COLAS Luc, Nantes

**Objectifs thérapeutiques : les mêmes de l'enfance à l'âge adulte ?**  
ABOU TAAM Rola, Paris

**A l'ère des biothérapies, qu'est-ce qu'un patient répondeur ?**  
GARCIA Gilles, Antony

13:15-14:15

sam.  
22

13:15-14:15 | Amphi Eurotop |

**ASTRAZENECA FRANCE - Perspectives dans**  
**SI13 l'asthme sévère en 2022 : nouvelles ambitions et**  
**nouvelles cibles thérapeutiques**



**PRÉSIDENT(S)**  
**PORTEL Laurent, Libourne**  
**RUSSIER Maud, Orléans**

**Reste-t-il des besoins non couverts pour les patients asthmatiques sévères ?**  
TAILLE Camille, Paris

**Quelles ambitions de prise en charge en 2022 ?**  
DEVOUASSOUX Gilles, Pierre-Bénite

**Quelles nouvelles cibles thérapeutiques attendues ?**  
BOURDIN Arnaud, Montpellier

13:15-14:15

sam.  
22

13:15-14:15 | Salle Matisse Van Gogh |

**TAKEDA - Partage d'expérience sur la prise en**  
**SI14 charge des patients atteints de CBNPC avancés ALK-**  
**positifs et avec insertion de l'exon 20 de l'EGFR**

**PRÉSIDENT(S)**  
**MAZIERES Julien, Toulouse**  
**GIROUX LEPRIEUR Etienne, Boulogne-Billancourt**

**Rappel des recommandations et récentes actualités sur la prise en charge des CBNPC avancés**  
**ALK-positifs et avec insertion de l'exon 20 de l'EGFR**  
MASCAUX Céline, Strasbourg

**Partage d'expérience clinique de prise en charge de patients atteints de CBNPC ALK+ avancé**  
DURUISSEAUX Michael, Lyon

**Partage d'expérience clinique de prise en charge de patients atteints de CBNPC avec insertion**  
**de l'exon 20 de l'EGFR avancé**  
LENA Hervé, Rennes

13:15-14:15

sam.  
22

13:15-14:15 | Salle Jeanne de Flandres 1 |

**SANOFI GENZYME - PID : Et si c'était (encore) une**  
**SI15 maladie rare ?**



**PRÉSIDENT(S)**  
**COTTIN Vincent, Lyon**  
**AGUILANIU Bernard, Grenoble**

**Le verre dépoli dans tous ses états**

PREVOT Grégoire, Toulouse

**Démarche diagnostique devant une PID de l'enfant**

HADCHOUEL-DUVERGE Alice, Paris

**Exemple des protéinoses alvéolaires**

CRESTANI Bruno, Paris

13:15-14:15

sam.  
22

13:15-14:15 | Salle Jeanne de Flandres 2 |

**FISHER & PAYKEL HEALTHCARE - HDN - Haut débit  
SI16 nasal dans la prise en charge des patients  
chroniques**

**PRÉSIDENT(S)**

**PONTIER-MARCHANDISE Sandrine, Toulouse**

**PERRIN Christophe, Monaco**

**Les mécanismes d'action, dyspnée et BPCO**

MORELOT-PANZINI Capucine, Paris

**Le rôle du HDN en Réhabilitation**

CARLUCCI Analisa, Pavia

**Retour d'expérience quant au HDN dans un service de pneumologie conventionnel**

CREACH-CADEC Audrey, Vannes

13:15-14:15

sam.  
22

13:15-14:15 | Salle Artois |

**LABORATOIRE GSK - Une approche personnalisée  
SI17 au cœur de la BPCO**

**PRÉSIDENT(S)**

**STACH Bruno, Valenciennes**

**COSTES Frédéric, Clermont-Ferrand**

**Données de vraie vie : que nous apprennent-elles sur nos patients BPCO ?**

ZYSMAN Maëva, Bordeaux

**Données de mortalité : y a-t-il un intérêt ?**

BURGEL Pierre-Régis, Paris

**Caractéristiques traitables : comment mettre en œuvre la prise en charge personnalisée dans la BPCO ?**

ROCHE Nicolas, Paris

13:15-14:15

sam.  
22

13:15-14:15 | Salle Faidherbe |

**PULMONX - BPCO : Une nouvelle ère thérapeutique  
SI18 pour les patients atteints d'emphysème sévère**

**PRÉSIDENT(S)**

**KESSLER Romain, Strasbourg**

**MARQUETTE Charles-Hugo, Nice**

**Emphysème sévère, un enjeu majeur de santé publique**

DUTAU Hervé, Marseille

**Valve endobronchique : place dans la stratégie thérapeutique et bénéfices cliniques**

EGENOD Thomas, Limoges

En pratique : études de cas

GUIBERT Nicolas, Toulouse

13:15-14:15

sam.  
22

13:15-14:15 | Salle Rubens |

**ASTRAZENECA FRANCE - Les avancées dans la prise en charge du cancer bronchique : enjeux du diagnostic plus précoce et apports des traitements par immunothérapies et thérapies ciblées**



**PRÉSIDENT(S)**

**PEROL Maurice, Lyon**

**FOURNEL Pierre, Saint-Etienne**

**Patients atteints d'un cancer bronchique en 2022 : parcours et enjeux d'un dépistage et d'un diagnostic rapide**

**CHOUAID Christos, Créteil**

**Prise en charge du cancer bronchique non à petites cellules résécable avec mutation de l'EGFR : nécessité d'une approche multidisciplinaire**

**TOFFART Anne Claire, Grenoble**

**Cancer bronchique à petites cellules : peut-on envisager le long terme avec l'immunothérapie ?**

**FALCHERO Lionel, Villefranche Sur Saone**

13:15-14:15

sam.  
22

13:15-14:15 | Salle Charles de Gaulle |

**MSD FRANCE - Cas pratiques dans le cancer bronchique non à petites cellules métastatique en 1ère ligne : place de l'immunothérapie et perspectives futures**

**PRÉSIDENT(S)**

**MENNECIER Bertrand, Strasbourg**

**CADRANEL Jacques, Paris**

**Rôle de l'immunomarquage PDL-1 dans la stratégie thérapeutique de l'adénocarcinome hors addiction oncogénique**

**MORO SIBILOT Denis, Grenoble**

**Prise en charge d'un patient âgé atteint de métastases cérébrales**

**WISLEZ Marie, Paris**

**Conduite à tenir chez un patient oligométastatique**

**SCHERPEREEL Arnaud, Lille**

14:30-16:00

sam.  
22

14:30-16:00 | Amphi Vauban |

**A21 Confrontations anatomocliniques**



**PRÉSIDENT(S)**

**BONNIAUD Philippe, Dijon**

**CADRANEL Jacques, Paris**

**En croisant une puce**

**PEROTIN-COLLARD Jeanne-Marie, Reims**

Faut-il (toujours) traiter (un cancer) pour guérir ?

CORTOT Alexis, Lille

COVID-19 au printemps, essoufflement en été : le poumon, le coeur, le muscle, le cerveau ?

GONZALEZ-BERMEJO Jésus, Paris

14:30-16:00

sam.  
22

14:30-16:00 | Amphi Pasteur |

**A22 Cancer et soins critiques**



Session commune SPLF/SRLF

La prise en charge des patients avec un cancer bronchique a évolué au cours des dix dernières années et le pronostic s'est modifié notamment pour les stades IV. Cependant pneumologues et réanimateurs peuvent avoir des avis divergents quant à la prise en charge de ces patients. Cette session, conçue comme un dialogue entre médecins réanimateurs et pneumologues, se propose de faire le point sur le pronostic, les critères d'admission et la limitation thérapeutique en 2022.

**PRÉSIDENT(S)**

**MAITRE Bernard, Créteil**

**PENE Frédéric, Paris**

**Profil et pronostic des patients admis en soins critiques**

STOCLIN Annabelle, Villejuif

**L'admission en soins critiques à l'ère de l'immunothérapie et thérapie ciblée dans le cancer du poumon**

TOFFART Anne Claire, Grenoble

**Les soignants face à la décision de la limitation thérapeutique**

GOLDWASSER François, Paris

14:30-16:00

sam.  
22

14:30-16:00 | Amphi Eurotop |

**A23 Ce que l'on retient dans les cohortes francophones et européennes dans la prise en charge du SAS**



Les troubles respiratoires du sommeil (SAOS, SACS) restent un challenge clinique chez des patients présentant de multiples comorbidités. Cette session abordera les différents aspects de ceux-ci depuis leurs prévalences, présentations cliniques et prises en charge. Les données issues de cohortes multicentriques liés aux outcomes à moyen et long terme permettront une mise en perspective des possibilités et bénéfices des traitements.

**PRÉSIDENT(S)**

**TAMISIER Renaud, Grenoble**

**HOUSSET Bruno, Paris**

**Cohortes, population générale (hypnolaus, Proof)**

HEINZER Raphaël, Lausanne

**Cohortes dans le SAS obstructif**

GAGNADOUX Frédéric, Angers

**Cohortes dans les SAS centraux**

MEURICE Jean-Claude, Poitiers

14:30-16:00

sam.  
22

14:30-16:00 | Salle Matisse Van Gogh |

**A24 Evaluation cytopathologique et moléculaire dans le cancer bronchique**

Avec cette session, vous connaîtrez tout de l'évaluation cytopathologique et moléculaire dans le cancer bronchique, du minimum requis pour tous à tout ce qu'il est possible de faire, et surtout quand le faire ! Un point particulier sera fait sur les biomarqueurs d'immunothérapie, et de leur utilité dans notre quotidien.

**PRÉSIDENT(S)**

**FALCHERO Lionel, Villefranche Sur Saone**

**LANTUEJOUL Sylvie, Lyon**

**Le minimum requis initial, pour quel impact thérapeutique ?**

**MASCAUX Céline, Strasbourg**

**Quand faut-il faire plus, et comment ?**

**LEROY Karen, Paris**

**Biomarqueurs d'immunothérapie : de PDL1 à l'immunoscoring**

**GIRARD Nicolas, Paris**

14:30-16:00

sam.  
22

14:30-16:00 | Salle Jeanne de Flandres 1 |

**A25 Ces maladies pulmonaires rares qui sont néoplasiques**

Session organisée par GT ORPHALUNG

Ces maladies pulmonaires rares ont en commun d'être des néoplasies de faible malignité. Cette session très originale fera la synthèse des récents progrès dans la compréhension des mécanismes moléculaires de ces pathologies, et de leurs conséquences sur la prise en charge.

**PRÉSIDENT(S)**

**BLANCHARD Elodie, Bordeaux**

**A DEFINIR Intervenant, A Définir (pressenti(e))**

**Lymphangioliomyomatose et sclérose tubéreuse de Bourneville**

**LAZOR Romain, Lausanne**

**Les histiocytoses pulmonaires**

**TAZI Abdellatif, Paris**

**Lymphoproliférations pulmonaires**

**UZUNHAN Yurdagul, Bobigny**

14:30-16:00

sam.  
22

14:30-16:00 | Salle Jeanne de Flandres 2 |

**A26 Kinésithérapeutes 1. Deux ans d'expérience avec la COVID-19, leçons apprises pour la kinésithérapie respiratoire ?**

Session organisée par GT KINE

La pandémie de COVID-19 a profondément bouleversé la prise en soins des patients. La kinésithérapie respiratoire n'a pas été exemptée de l'impact de ce séisme. Deux ans après le début de la pandémie, quel bilan peut-on faire dans le domaine de la kinésithérapie respiratoire ? Dans cette session, les intervenants réaliseront une synthèse sur les leçons apprises dans les différentes situations de prise en soins, de la réanimation au stade de séquelles de la maladie.



**PRÉSIDENT(S)**  
**BEAUMONT Marc, Morlaix**  
**BERNADY Alain, Cambo-Les-Bains**

Leçons apprises en unité de soins intensifs  
MEDRINAL Clément, Le Havre

Leçons apprises en post-hospitalisation aiguë immédiat (court séjour, réhab)  
VALENTIN Rémi, Paris

Leçons apprises sur le long terme : le COVID-long (état fonctionnel des patients, hyperventilation)  
REYCHLER Grégory, Bruxelles

14:30-16:00

**sam.**  
**22** 14:30-16:00 | Salle Rubens |  
**AT17 Echographie pulmonaire en pratique**

**EXPERT**  
**MANGIAPAN Gilles, Créteil**

**ANIMATEUR**  
**RICHARD Philippe, Saint-Omer**

14:30-16:00

**sam.**  
**22** 14:30-16:00 | Salle Charles de Gaulle |  
**CO04 BPCO**

**PRÉSIDENT(S)**  
**NGUYEN Laurent, Bordeaux**  
**DESLEE Gaëtan, Reims**

19 - Prise en charge des exacerbations de BPCO en unité de soins intensifs : Tendances et résultats issus du réseau OUTCOMEREA, 1997-2018  
L. M.Galerie, S.Bailly , S.Ruckly, M.Garrouste-Orgeas, S.Siami, C.Dupuis, G.Rigault, M.Darmon, C.Adrie, V.Laurent, E.De Montmollin, L.Argault, N.Terzi, J. L.Pépin, J. F.Timsit, The Outcomerea Network

20 - Les bénéfices d'une Initiation rapide versus Initiation retardée de la triple thérapie en inhalateur unique sur les exacerbations et les coûts liés aux soins de santé chez des patients avec Broncho Pneumopathie Chronique Obstructive aux US  
M.Bogart, G. Germain, S. P.Huang, A. S.Ismaila, L.Saïl , Y.Jung , F. Laliberté , S.Macknight , M. S.Duh

21 - Principaux déterminants associés à la mortalité chez les patients BPCO de la cohorte PALOMB  
E. H.Ouaalaya, L.Falque, J. M.Dupis, M.Sabatini, A.Bernady, L.Nguyen, A.Ozier, C.Nocent-Ejnaini, F.Le Guillou, M.Molimard, C.Raherison-Semjen

22 - Patients atteints de BPCO recevant une triple thérapie, fixe ou libre : modalités d'initiation et persistance du traitement à partir des données issues de la base THIN® France (Etude OPTI)  
G.Deslee, C.Fabry-Vendrand, N.Poccardi, G.Thabut, O.Mangin, C.Eteve-Pitsaer, T.Pinto

23 - Dysfonction endothéliale et défaut de réponse au réentraînement à l'effort dans la BPCO - Mobilisation des progéniteurs endothéliaux circulants  
F.Gouzi, S.Günther, L.Blervaque, M.Gruet , A.Philippe , J.Rancic , N.Gendron , C.Hédon , N.Heraud , A.Perez-Martin, A.Virsolv , O.Cazorla, G.Condurache, N.Plouvier, A.Proust, Y.Dauvilliers, M.Hayot, E.Rossi, D.Smadja

24 - Typologie et gestion des alertes de télésurveillance des patients insuffisants respiratoires chroniques ventilés participant au programme de télésurveillance médicale ETAPES

(Expérimentations de Télémedecine pour l'Amélioration des Parcours en Santé) - Etude  
TELVENT  
S.Pontier-Marchandise, A.Letierce, A.Prigent, C.Rabec, F.Gagnadoux, J.Gonzalez-Bermejo,  
J.Textereau

14:30-16:00

sam.  
22

14:30-16:00 | Salle Artois |  
**RD06 APP / SAR - Assemblée générale**

**RESPONSABLE**  
**PEGLIASCO Hervé, Marseille**  
**STACH Bruno, Valenciennes**

14:30-16:00

sam.  
22

14:30-16:00 | Salle Faidherbe |  
**RD07 CPHG - Assemblée générale**

**RESPONSABLE**  
**DEBIEUVRE Didier, Mulhouse**

16:30-18:00

sam.  
22

16:30-18:00 | Amphi Pasteur |  
**A27 Toux : bien plus qu'un symptôme banal**



Session organisée par GT Toux

La toux est souvent un symptôme banalisé par les patients fumeurs et n'est pas toujours vu comme un symptôme sérieux à prendre en compte. Il est intéressant de voir que les liens entre la toux et le tabac sont plus complexes qu'un simple lien de cause à effet que ce soit en terme de BPCO ou de cancer bronchique. La toux doit être prise en compte dans la réflexion diagnostique ou thérapeutique, sachant qu'elle peut être pour certains patients un vrai handicap.

**PRÉSIDENT(S)**  
**RUSSIER Maud, Orléans**  
**BROUQUIERES Danielle, Toulouse**

**Toux et tabac : quel est le lien réel ?**  
**ROCHE Nicolas, Paris**

**Toux chronique chez les patients BPCO : un symptôme pas si anodin**  
**GUILLEMINAULT Laurent, Toulouse**

**Traitements de la toux chez des patients présentant un cancer bronchique**  
**MOREL Hugues, Orléans**

16:30-18:00

sam.  
22

16:30-18:00 | Amphi Eurotop |  
**A28 CBNPC : les présentations qui modifient la prise en charge**



La chimio-immunothérapie est le traitement de référence du CBNPC avancé. Dans certaines situations, des traitements visant au contrôle local des différents sites peuvent compléter cette stratégie. Cette session passera en revue différentes thérapies localisées susceptibles d'améliorer les symptômes voire le pronostic de ces patients.

**PRÉSIDENT(S)**  
**BERGHMANS Thierry, Bruxelles**  
**A DEFINIR Intervenant, A Définir** (pressenti(e))

**Les cancers oligométastatiques, un nouveau concept**  
MOLINIER Olivier, Le Mans

**Métas cérébrales et méningites carcinomateuses : prise en charge**  
TOMASINI Pascale, Marseille

**Prise en charge des pleurésies tumorales**  
MANGIAPAN Gilles, Créteil

16:30-18:00

sam.  
22

16:30-18:00 | Salle Matisse Van Gogh |

**A29 Pathologie respiratoire du sommeil face à l'asthme, la fibrose et le cancer**

Le SAHOS en bien connu en tant qu'entité responsable de somnolence diurne, de fatigue ou d'accident de la circulation. Son rôle comme cofacteur ou comorbidité mérite d'être approfondi. La survenue d'un asthme, sa sévérité et son contrôle peuvent-ils être influencés ? Existe-t-il un lien avec les maladies fibrosantes pulmonaires ? Peut-on le considérer comme un facteur de survenue d'un cancer ? Ces points seront abordés à travers des aspects expérimentaux et cliniques.

**PRÉSIDENT(S)**  
**GAGNADOUX Frédéric, Angers**  
**PIGEARIAS Bernard, Nice**

**Le SAHOS facteur déstabilisant de l'asthme ?**  
PORTEL Laurent, Libourne

**SAHOS et fibrose pulmonaire aspects expérimentaux et cliniques**  
PLANES Carole, Bobigny

**Le SAHOS facteur de risque oncologique**  
JUSTEAU Grégoire, Angers

16:30-18:00

sam.  
22

16:30-18:00 | Salle Jeanne de Flandres 1 |

**A30 Meilleurs articles 2021**

**PRÉSIDENT(S)**  
**TAILLE Camille, Paris**  
**FRIJA-MASSON Justine, Paris**

**Physiologie, Exercice**  
PLANTIER Laurent, Tours

**Asthme**  
PEROTIN-COLLARD Jeanne-Marie, Reims

**Maladie veineuse thrombo-embolique**  
LE MAO Raphaël, Brest

16:30-18:00

sam.  
22

16:30-18:00 | Salle Jeanne de Flandres 2 |

**A31 Mon sommeil, mon cœur, mes vaisseaux**

Session organisée par GT CP2

Les conséquences cardiovasculaires des troubles du sommeil sont bien connues et sont à l'origine d'une morbidité importante. Les conséquences cardiaques de leur prise en charge par ventilation non invasives doivent également être prise en compte. Si l'hypertension pulmonaire, souvent peu sévère, est une complication classique de la pathologie du sommeil, ses liens avec la maladie thromboembolique veineuse sont également à connaître.

**PRÉSIDENT(S)**

**TROMEUR Cécile, Brest**

**GOUPIL François, Le Mans**

**Conséquence cardiovasculaire de la ventilation non invasive chronique**

LAMIA Bouchra, Rouen - Le Havre

**Pathologie du sommeil et MTEV**

PLANQUETTE Benjamin, Paris

**Pathologie du sommeil et hypertension pulmonaire**

JUTANT Etienne-Marie, Le Kremlin Bicêtre

16:30-18:00

sam.  
22

16:30-18:00 | Salle Faidherbe |

**A32 Infirmières 1. L'ETP : des exemples à suivre**

Session organisée par GT Infirmières et GT ETHER

Condition minimale de l'efficacité d'une démarche thérapeutique, la prise en compte de la multiplicité des déterminants de santé (addictions, précarité, alimentation, environnement...) et son inscription dans un programme d'éducation thérapeutique est le moyen de réduire les échecs thérapeutiques. Le prérequis est la réalisation d'un bilan éducatif partagé entre le patient et son soignant. Deux exemples de pathologies « sociétales » : tuberculose et surpoids.

**PRÉSIDENT(S)**

**SERABIAN Virginie, Melun**

**MARTIN François, Dreux**

**ETP : de l'idée à la mise en oeuvre pratique**

CHERIOUX Dorian, Tours

**ETP et tuberculose : présentation d'un programme autorisé et ses résultats**

PERRIOT Jean, Clermont-Ferrand

**ETP Activité physique adaptée, alimentation : les deux piliers d'un programme d'ETP dans la maladie asthmatique**

SAGORIN Virginie, Melun

16:30-18:00

sam.  
22

16:30-18:00 | Amphi Vauban |

**AT18 Branchement et réglage d'une VNI en aigu ou en chronique**



**EXPERT**

**VIAU François, Briis-Sous-Forges**

**ANIMATEUR**

**KEDZIORA Laurent, Denain**

16:30-18:00

sam.  
22

16:30-18:00 | Salle Charles de Gaulle |

**AT19 Le rôle du pneumologue dans le suivi des cancers du poumon**

**EXPERT**

**LE TREUT Jacques, Aix-En-Provence**

**ANIMATEUR**

**ZANETTI Christophe, Lens**

16:30-18:00

sam.  
22

16:30-18:00 | Salle Rubens |

**CO05 Etudes transversales**

**PRÉSIDENT(S)**

**CHANEZ Pascal, Marseille**

**BOURDIN Arnaud, Montpellier**

**25 - Apport de la microscopie 2-photon (M2P) dans l'exploration des mécanismes immunitaires après infection par le virus de la grippe d'un modèle murin.**

F.Rivière, J.Burger, A.Garnier, F.Lefèvre, J. N.Tournier, E.Billon-Denis

**26 - Valeur pronostique du KL-6 initial (Krebs von den Lungen 6) au cours de la pneumopathie à SARS-CoV-2**

A.Letellier, C.Rolland-Debord, D.Luque Paz, G.Lefèvre, A.Parrot, L.Piéroni, J.Cadranel

**27 - Accès à la transplantation pour fibrose pulmonaire : « anti-HLA antibodies also matter ». Intérêt d'un protocole de désimmunisation péri-opératoire chez les candidats alloimmunisés.**

O.Brugiere, F.Parquin, A.Vallee, B.Zuber, S.Malard, E.Cuquemelle, J. L.Taupin, L.Beaumont, S.Colin De Verdieres, A.Hamid, D.Grenet, S.De Miranda, M.Neuville, J.Devaquet, J.Fessler, M.Glorion, J.De Wolf, C.Pricopi, E.Sage, A.Magnan, C.Cerf, C.Picard, A.Roux

**28 - Apnées obstructives dans un modèle murin de syndrome d'hypoventilation alvéolaire central congénital**

A.Madani, G.Pitollat, E.Sizun, L.Cardoit, M.Ringot, T.Bourgeois, N.Ramanantsoa, C.Delclaux, S.Dauger, M. P.D'Ortho, M.Thoby-Brission, J.Gallego, B.Matrot

**29 - Impact des traitements ciblant la voie du GM-CSF sur les fonctions des macrophages pulmonaires humains**

M.Zrounba, M.Brollo, S.Grassin Delyle, E.Naline, Q.Herail, L. J.Couderc, A.Magnan, P.Devillier, H.Salvator

**30 - Caractéristiques initiales et évolution de l'analyse cytologique, phénotypique et cytokinique du lavage bronchioalvéolaire (LBA) au cours de la pneumonie COVID-19, hors réanimation**

C.Rolland-Debord, L.Piéroni, F.Bejar, J.Camuset, B.Emmanuelle, C.Pascaline, G.Lefèvre, A.Parrot, A.Fajac, J. Cadranel

16:30-18:00

sam.  
22

16:30-18:00 | Salle Artois |

**RD08 FFP**

**RESPONSABLE**

**LEROYER Christophe, Brest**

**L'année d'activité de la FFP**

**Actualités DPC et certification périodique**

**Observatoires et registres**

**Appel à projet HAS sur les données patients - observatoire du Sommeil de la FFP**

Télesurveillance et HAS

Haut conseil de la nomenclature et révision de la classification des actes médicaux

18:00-19:00

**sam.**  
**22** 18:00-19:00 | Amphi Vauban |  
**GT05 GREPI**

**RESPONSABLE**  
**ANDREJAK Claire, Amiens**

18:00-19:00

**sam.**  
**22** 18:00-19:00 | Amphi Pasteur |  
**GT06 Transplantation pulmonaire**

**RESPONSABLE**  
**LE PAVEC Jérôme, Le Plessis Robinson**

18:00-19:00

**sam.**  
**22** 18:00-19:00 | Amphi Eurotop |  
**GT07 Kinésithérapie Respiratoire**

**RESPONSABLE**  
**BEAUMONT Marc, Morlaix**

18:00-19:00

**sam.**  
**22** 18:00-19:00 | Salle Matisse Van Gogh |  
**GT08 ETHER**

**RESPONSABLE**  
**MARTIN François, Dreux**

18:00-19:00

**sam.**  
**22** 18:00-19:00 | Salle Jeanne de Flandres 1 |  
**GT09 CP2**

**RESPONSABLE**  
**LAMIA Bouchra, Rouen - Le Havre**  
**SANCHEZ Olivier, Paris**  
**A DEFINIR Intervenant, A Définir**

18:00-19:00

**sam.**  
**22** 18:00-19:00 | Salle Artois |  
**GT11 GAVO2 / G2A**

**RESPONSABLE**  
**GONZALEZ-BERMEJO Jésus, Paris**  
**CHENIVESSE Cécile, Lille**  
**BOURDIN Arnaud, Montpellier**

DEVOUASSOUX Gilles, Pierre-Bénite

18:00-19:00

sam.  
22

18:00-19:00 | Salle Faidherbe |  
**GT12 Femmes et Respiration**

**RESPONSABLE**  
NOCENT-EJNAINI Cécilia, Bayonne

18:00-19:00

sam.  
22

18:00-19:00 | Salle Rubens |  
**GT13 Toux**

**RESPONSABLE**  
GUILLEMINAULT Laurent, Toulouse

---

#### Caractéristiques des sessions



Fil Rouge – Oncologie thoracique



Fil Orange – Sommeil



Session DPC



Session retransmise en différé



Sessions interactives

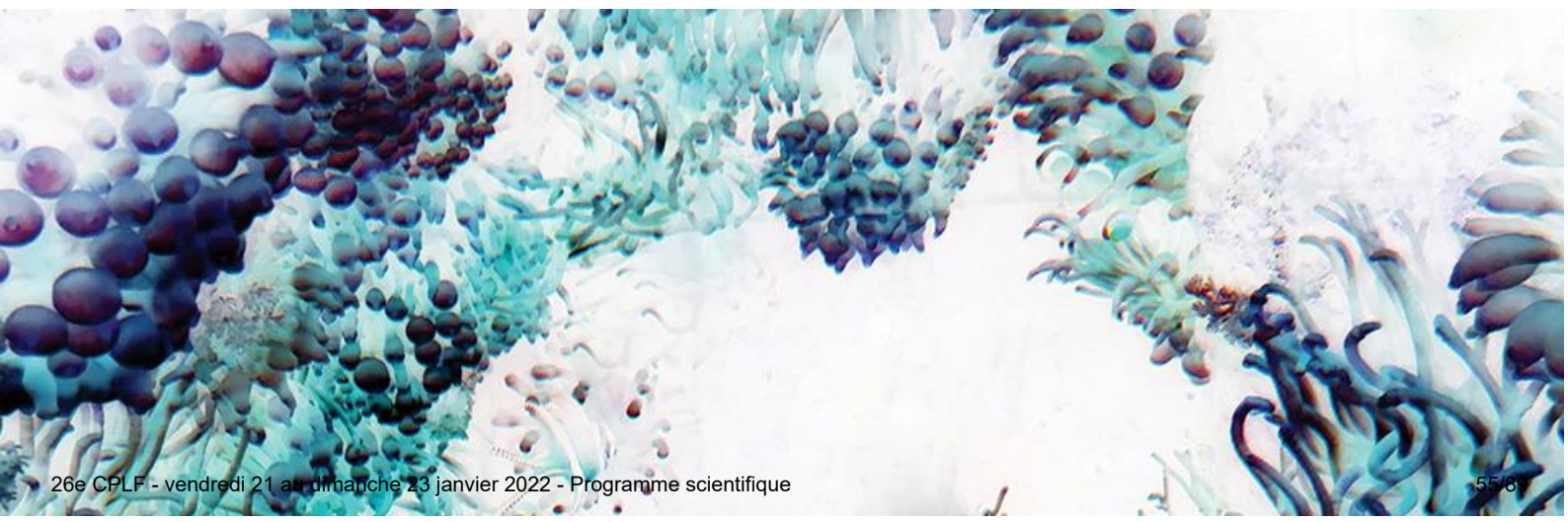


Session retransmise en DIRECT



# **DIMANCHE**

# **23 JANVIER 2022**





08:30-10:00

dim.  
23

08:30-10:00 | Amphi Vauban |

### **A33 Immunothérapie : les changements de pratique**



Si l'immunothérapie par inhibiteurs des points de rétrocontrôle de la réponse immunitaire a imposé un réel changement de paradigme dans le traitement du cancer pulmonaire, la prise en charge des effets indésirables auto-immuns peut s'avérer délicate. De nombreuses inconnues persistent comme la durée d'administration ou et l'usage de ces thérapies dans des cas jugés à risque. Cette session apportera des éclaircissements sur ces différents points.

#### **PRÉSIDENT(S)**

**GREILLIER Laurent, Marseille**

**ZANETTI Christophe, Lens**

**Immunothérapie : médicaments et terrains particuliers à risque**

LENA Hervé, Rennes

**Complications pulmonaires graves de l'immunothérapie : comment les anticiper et les gérer ?**

CADRANEL Jacques, Paris

**Combien de temps faut-il traiter : durée, rythme, réintroduction ?**

PEROL Maurice, Lyon

08:30-10:00

dim.  
23

08:30-10:00 | Amphi Eurotop |

### **A34 Faut-il s'occuper du sommeil de nos patients BPCO ?**



Les causes de troubles du sommeil sont multiples chez les patients présentant une BPCO, Outre l'âge et les causes iatrogènes, l'association à un syndrome d'apnées du sommeil (overlap syndrome) est souvent évoquée. Les troubles du sommeil peuvent aussi révéler une insuffisance respiratoire chronique. La nature des troubles respiratoires guide le traitement qui peut faire discuter l'oxygénothérapie, la PPC ou la VNI.

#### **PRÉSIDENT(S)**

**CHAOUAT Ari, Nancy**

**KESSLER Romain, Strasbourg**

**Les anomalies du sommeil dans la BPCO (hors SAHOS) et leur impact clinique**

REDOLFI Stefania, Cagliari

**Overlap Syndrome**

TRZEPIZUR Wojciech, Angers

**Traitement des anomalies respiratoires au cours du sommeil : la VNI et l'oxygène, quand ?**

**Comment ? Pourquoi ?**

GRASSION Léo, Bordeaux

08:30-10:00

dim.  
23

08:30-10:00 | Salle Matisse Van Gogh |

### **A35 Respiratory medicine and Research : les meilleurs articles de 2021**

Respiratory Medicine and Research est le journal en langue anglaise de la SPLF lancé en janvier 2019. L'objectif de cette session est de discuter avec les éditeurs du journal 3 articles publiés en 2021 afin d'expliquer les éléments qui ont conduit à retenir ces articles le processus de révision et les modifications demandées aux auteurs seront expliquées.

#### **PRÉSIDENT(S)**

**BURGEL Pierre-Régis, Paris**

**A DEFINIR Intervenant, A Définir** (presenti(e))

**Patient perspectives following initiation of elexacaftor-tezacaftor-ivacaftor in people with cystic fibrosis and advanced lung disease**

MARTIN Clémence, Paris

**Severe SARS-CoV-2 pneumonia: Clinical, functional and imaging outcomes at 4 months**

NOEL SAVINA Elise, Toulouse

**Screening for COPD in primary care, involving dentists, pharmacists, physiotherapists, nurses and general practitioners (the UNANIME pilot study)**

HOURMANT Baptiste, Brest

08:30-10:00

dim.  
23

08:30-10:00 | Salle Jeanne de Flandres 1 |

**Comment se protéger tout en protégeant le patient ?**  
**A36 Retour d'expériences : ce que nous a appris la pandémie COVID**

Session organisée par ANTADIR

La pandémie COVID a bouleversé le quotidien des patients et leur prise en charge médicale. Pour le pneumologue s'est rapidement posé la question de la protection du patient ventilé. Cette pandémie doit servir de modèle pour une prise en charge optimale en cas de reprise épidémique ou de d'épidémie similaire. A ce titre avoir un rappel de la législation, un retour d'expérience et connaître l'impact des protections virales sur l'efficacité de la ventilation est nécessaire.

**PRÉSIDENT(S)**

**MELLONI Boris, Limoges**

**RABEC Claudio, Dijon**

**Les enjeux à domicile (rappel de la réglementation, utilisation des filtres, protocoles de désinfection)**

RABEC Claudio, Dijon

**Les enjeux à l'hôpital : comment les pneumologues-ventilateurs (GAVO2) ont géré la crise (filtres, montages, types de ventilateurs)**

GONZALEZ-BERMEJO Jésus, Paris

**Assistance respiratoire pendant la pandémie virale ? Quel impact des mesures de protection sur l'efficacité de la VNI ?**

PATOUT Maxime, Paris

08:30-10:00

dim.  
23

08:30-10:00 | Salle Artois |

**Kinésithérapeutes 2. Nouvelles indications de réadaptation respiratoire en oncologie thoracique**

Session organisée par GT ALVEOLE ET GT KINE

La réadaptation respiratoire s'est étendue à de nombreuses pathologies autres que la BPCO comme les cancers. Cependant, les modalités de la réadaptation respiratoire en oncologie présentent certaines spécificités. Cette session va balayer les situations cliniques pour lesquelles la réadaptation respiratoire est indiquée, en insistant sur les cas des différents traitements, après une synthèse de l'impact du cancer sur le ressenti du patient.

**PRÉSIDENT(S)**

**GROSBOIS Jean-Marie, Lompret**

**REYCHLER Grégory, Bruxelles**

**Impact du cancer et des traitements sur les activités physiques, la fatigue, la qualité de vie**

LE ROUZIC Olivier, Lille

Réadaptation respiratoire pré et post chirurgie

COSTES Frédéric, Clermont-Ferrand

Réadaptation respiratoire, APA et chimio/immunothérapie

GAUVAIN Clément, Lille

08:30-10:00

dim.  
23

08:30-10:00 | Salle Faidherbe |

### **A38 Infirmières 2. L'IDE à l'ère des biothérapies**

Session organisée par GT Infirmières

Cette session infirmière va se focaliser à la fois sur le cancer bronchique et sur l'asthme. Dans ces 2 pathologies, sera discutée la place de l'immunothérapie. La place de la biothérapie est également importante dans l'asthme. Enfin, sera abordé le rôle de l'infirmière en terme de coordination et de surveillance dans le parcours du soin en oncologie.

#### **PRÉSIDENT(S)**

**DECELLE Sylvain, Le Havre**

**MOLINIER Olivier, Le Mans**

**Immunothérapie face au cancer bronchique**

**CORRE Romain, Quimper**

**Biothérapie et immunothérapie dans l'asthme : pourquoi l'ETP ?**

**SAGORIN Virginie, Melun**

**La coordination et surveillance infirmières dans le parcours du soin en oncologie**

**DEREUMAUX Nathalie, Lille**

08:30-10:00

dim.  
23

08:30-10:00 | Amphi Pasteur |

### **AT20 Le syndrome d'hyperventilation**



#### **EXPERT**

**CHENIVESSE Cécile, Lille**

#### **ANIMATEUR**

**GARCIA Gilles, Antony**

08:30-10:00

dim.  
23

08:30-10:00 | Salle Rubens |

### **AT21 La prise en charge de la COVID : un exemple de prise en charge d'une maladie virale transmissible par voie aérienne**

#### **EXPERT**

**KASSEGNE Loïc, Strasbourg**

#### **ANIMATEUR**

**LE GUILLOU Frédéric, Le Pradet**

08:30-10:00

dim.  
23

08:30-10:00 | Salle Charles de Gaulle |  
**AT22 Rééducation de la langue dans le SAHOS**

**EXPERT**  
**POTENZA Jérôme, St-Martin De Seignanx**

**ANIMATEUR**  
**FERRET Claude, Montpellier**

08:30-10:00

dim.  
23

08:30-10:00 | Salle Jeanne de Flandres 2 |  
**CO06 Epidémiologie**

**PRÉSIDENT(S)**  
**ROCHE Nicolas, Paris**  
**DEBIEUVRE Didier, Mulhouse**

**31 - Symptômes respiratoires chez les patients atteints de maladies inflammatoires chroniques de l'intestin : une étude de cohorte prospective.**

**B.Renel, S.Valentin, F.Manneville, B.Caron, M.Choukour, A.Guillaumot, A.Chaouat, M.Poussel, T.Château, C.Peyrin-Biroulet, F.Guillemin, L.Peyrin- Biroulet, F.Chabot**

**32 - Présentation du FIVA (Fonds d'Indemnisation des Victimes de l'Amiante)**  
**S.Lalliard**

**33 - Impact de la pollution atmosphérique sur les exacerbations de broncho-pneumopathie chronique obstructive dans la Somme : étude BePoPi**

**P.Leriche, D.Basille, P.Desmetres, N.Benoit, N.Storme, S.Borne, P.Henriques, V.Jounieaux, C.Andrejask**

**34 - Lymph-node-only-silicosis et exposition professionnelle à la silice cristalline : une étude preuve-de-concept sur 38 patients opérés pour cancer pulmonaire**

**P.Brochard, H.Begueret, M.Thumerel, R.Bakhiyi, I.Leclerc, C.Audouin, L.Sesé, J. F.Bernaudin**

**35 - Vingt ans d'épidémiologie des cancers broncho-pulmonaires diagnostiqués dans les hôpitaux non-universitaires français, l'étude KBP-2020-CPHG comparée aux éditions 2000 et 2010.**

**D.Debieuvre, C.Locher, L.Falchero, Y.Duval, O.Molinier, H.Morel, D.Templement-Grangerat, J.Trédaniel, A.Cortot, S.Couraud, N.Meyer, A.Letierce, B.Asselain**

**36 - Aide au sevrage tabagique : Etat des lieux des pratiques dans les centres de lutte antituberculeuse en 2021**

**C.Fuhrman, G.Gravil-Baillon, P.Fraisse, J.Perriot**

10:00-11:30

dim.  
23

10:00-11:30 | Espace affichage |  
**PO13 Asthme**

**PRÉSIDENT(S)**  
**PADOVANI Mireille, Six-Fours-Les-Plages**  
**DEVOUASSOUX Gilles, Pierre-Bénite**

**352 - Profil de l'asthme allergique hypereosinophilique chez l'enfant**  
**S.Marzouki, B.Hamdi, S.Louhaichi, I.Khalfallah, L.Kaabi, S.Fidha, J.Ammar, A.Hamzaoui**

**353 - DUPILUMAB CHEZ LES PATIENTS AVEC DERMATITE ATOPIQUE: QUEL EFFET SUR L'ASTHME?**

**M.Messekher, M.Tauber, A.Didier, L.Guillemainault**

**354 - Suivi de l'aermycoflore au domicile de sujets asthmatiques à Beni-Saf et évaluation de sa corrélation avec la symptomatologie clinique**

Y.Merad, H.Derrar, A.Taleb

355 - Evaluation du portage fongique des blattes au niveau de l'hôpital  
Y.Merad, H.Derrar, A.Taleb

356 - Revue systématique des études en vie réelle d'efficacité et de tolérance de Mépolizumab dans le traitement de l'asthme sévère éosinophilique  
E.Israel, G. W.Canonica, G.Brusselle, S.Yang, P.Howarth, A.Martin, M.Koufopoulou, S. G.Smith, R.Alfonso-Cristancho, C.Picaud

357 - Association entre la TSLP plasmatique et l'asthme et la fonction ventilatoire dans l'étude EGEA  
B.Ibrahim, D.Achour, F.Zerimech, P.De Nadai, V.Siroux, A.Tsicopoulos, R.Matran, V.Granger, R.Nadif

358 - Profil de sévérité et de contrôle de l'asthme associé à une hyper-éosinophilie sanguine  
R.Kaddoussi, A.Zaara, J.Ayeb, A.Ben Saad, N.Fahem, A.Migaw, I.Limem, W.El Gharbi, S.Joobar, S.Cheikhm'Hamed, N.Rouetbi

359 - Indacaterol associé à Furoate de Mométasone versus Fluticasone associé à Salmérolol dans l'asthme partiellement contrôlé: notre première expérience.  
B.Omarjee, S.Kah

360 - Impact de l'hyper-éosinophilie sanguine sur la sévérité des rhinites allergiques  
R.Kaddoussi, S.Daadaa, S.Cheikhm'Hamed, W.El Gharbi, A.Zaara, N.Fahem, A.Migaw, J.Ayeb, I.Limem, S.Joobar, A.Ben Saad, N.Rouetbi

361 - Rapport Neutrophiles/Lymphocytes au cours de l'asthme : association avec le contrôle et la sévérité de la maladie  
M.Mjid, A.Nâaroura, B.Jamoussi, A.Hedhly, K.Kefi, M. K.Ben Fradj, A.Ghourabi, Y.Ouahchi, S.Cheikhrouhou, Y.Ben Mustapha, S.Merai, S.Toujani, M.Feki, B.Dhahri

362 - Quelle place de l'inflammation de type 2 dans l'asthme en cas d'obésité ?  
S.Khaldi, F.Guezguez, K.Derbel, A.Sayhi, W.Benzarti, I.Ghannouchi

363 - La sensibilisation à l'entérotoxine du Staphylocoque Aureus et la réponse à l'omalizumab chez les patients asthmatiques sévères atopiques et non atopiques  
N.Migueres, A.Poirot, N.Zhang, C.Bachert, F.De Blay

364 - Relation entre l'obésité centrale et le profil inflammatoire chez l'asthmatique obèse en Algérie  
M.Bougrida, M.Martani, N.Chibout

10:00-11:30

dim.  
23

10:00-11:30 | Espace affichage |

## PO14 Appareillage

### PRÉSIDENT(S)

**PERRIN Christophe, Monaco**

**A DEFINIR Intervenant, A Définir** (pressenti(e))

365 - ETP et tuberculose :présentation d'un programme autorisé et ses résultats.  
J.Perriot

366 - Evaluation de la qualité de vie et de la capacité à l'effort des patients COVID-19 par téléconsultation 1 an après l'hospitalisation  
Y.Combret, G.Kerné, F.Pholoppe, B.Tonneville, L.Plate, M. H.Marques, H.Brunel, G.Prieur, C.Medrinal

367 - Facteurs prédictifs de l'adhésion à un protocole simplifié de réhabilitation pulmonaire à domicile  
N.Belloumi, M.Hamdi, C.Habouria, I.Bachouch, F.Chermi Ben Abdallah, S.Fenniche

368 - Enquête nationale sur l'évaluation de la capacité à l'effort et la pratique de l'activité physique dans les CRCM de France  
M.Leprince, C.Medrinal, T.Bonnevie, F. E.Gravier, P.Smondack, T.Gillot, P.Le Roux, G.Prieur, Y.Combret

369 - LA VNI TYPE BAROMÉTRIQUE À DEUX NIVEAUX DE PRESSION DANS UN PARCOURS DE SOINS AMBULATOIRE PENDANT LA PANDEMIE DU COVID-19.

**A.Jibbaoui**

**370 - Impact d'un programme de réadaptation à domicile sur les paramètres respiratoires fonctionnels et la qualité de vie des patients BPCO**  
N.Belloumi, M.Hamdi , I.Bachouch, C.Habouria, F.Chermiti Ben Abdallah, S.Fenniche

**371 - Evaluation des connaissances du personnel soignant sur l'aérosolthérapie par nébulisation et son impact budgétaire.**  
Y.Hadidene, H.Kamoun, M.Hamdi, Y.Aloulou, H.Ben Abdelghaffar, I.Akrout, D.Greb, H.Hassen, L.Fkih, H.Smadhi, M. L.Megdiche

**372 - Raisons et caractéristiques cliniques des patients sortis du programme de télésurveillance ETAPES (Expérimentations de Télémedecine pour l'Amélioration des Parcours en Santé) insuffisance respiratoire chronique - Etude TELVENT**  
J.Textereau, A.Letierce, J.Gonzalez-Bermejo, A.Prigent, C.Rabec, F.Gagnadoux, S.Pontier-Marchandise

**373 - Effet de la réhabilitation respiratoire combiné avec un entraînement cognitif sur les paramètres cardio-respiratoires et cognitifs chez les patients atteints de BPCO**  
O.Tabka, I.Sanaa, S.Aissa, Y.Trabelsi

**374 - Prise en charge personnalisée et intégrée de patients BPCO sévères à leur domicile combinant télésurveillance des signes vitaux et éducation thérapeutique**  
J. C.Cornu, S.Laurent, V.Estève , C.Martinez, Y.Le Guillou, J. C.Dron

**375 - La réhabilitation des patients atteints de BPCO : effet sur la tolérance à l'effort et l'équilibre postural**  
O.Tabka, A.Amal , M.Marwa, P.Thierry, T.Yassine

**376 - Particularités cliniques de l'insuffisance respiratoire chronique au cours de dilatation des bronches**  
R.Jebali, I.Sahnoun, I.Moussa, M.Bougacha, S.Rejeb, S.Makddem, S.Jamelledine, L.Douik El Gharbi

**377 - La ventilation non invasive au long cours : profil étiologique, modalité d'initiation, de surveillance et évolution A propos de 55 patients**  
B.Es-Sabbahi, S.Iquraouin, B.Amara, M.Elbiaze, M. C.Benjelloun, M.Serraj

**378 - Maintien des activités d'ETP à distance en médecine de ville lors du 1er confinement 2020. Quels enseignements pour l'évolution de l'offre d'ETP en ville ?**  
F.Martin-Dupont, V.Griffe, A.Communiier , M.Sapène

**379 - Survie chez les patients en insuffisance respiratoire chronique (IRC)sous ventilation non invasive(VNI) au long cours**  
S.Aissa, A.Mokni , W.Benzarti , A.Omrane, A.Knaz, I.Gargouri , A.Abdelghani , A.Hayouni

**380 - Evaluation sur banc des effets de la configuration du circuit sur l'espace mort en ventilation mécanique**  
M.Delorme, K.Leroux, A.Leotard, G.Boussaid, H.Prigent, F.Lofaso, B.Louis

**381 - Suivi à 6 mois de patients post-COVID19 réanimés, intubés et réhabilités**  
Y.Al Chikhanie, D.Veale, S.Vergès, F.Hérenge

**382 - Trajectoires de la réponse à la réhabilitation respiratoire répétée chez le BPCO**  
Y.Al Chikhanie, S.Bailly, I.Amroussia, D.Veale, F.Hérenge, S.Verges

**383 - OXYGÉNOTHÉRAPIE DE LONGUE DURÉE : SURVIE À UNE ANNEE ET FACTEURS PRÉDICTIONNELS DE MORTALITÉ**  
N.Guediri, J.Ben Amar, E.Ben Jemai, H.Zaibi, H.Aouina

**384 - Evolution du handicap respiratoire des patients insuffisants respiratoires chroniques ventilés au cours de leur participation au programme de télésurveillance médicale ETAPES (Expérimentations de Télémedecine pour l'Amélioration des Parcours en Santé) - Etude TELVENT**  
J.Textereau, A.Letierce, C.Rabec, F.Gagnadoux, J.Gonzalez-Bermejo, A.Prigent, S.Pontier-Marchandise

**385 - Impact de la mise en place d'un filtre sur les performances des pressions positives et de la ventilation non invasive**  
C.Rabec, E.Fresnel, Y.Retory, K.Zhu, K.Joly, A.Kerfourn, B.Dudoignon, A.Mendoza, A.Cuvelier, J. F.Muir, B.Melloni, F.Chabot, J.Gonzalez-Bermejo, M.Patout

**386 - Capacité des ventilateurs non invasifs de domicile à compenser les fuites non intentionnelles : une étude sur banc d'essai**

M.Lebret, E.Fresnel, N.Prouvez, K.Zhu, J. C.Richard, M.Patout

387 - Covid et saturation ( Spo2 ou égal 92%)  
B.Abess, A. M.Guechi

388 - La ventilation en pression positive continue (CPAP) dans le traitement de l'insuffisance respiratoire aiguë liée à la COVID-19, expérience du service de pneumologie EPH de Rouiba  
R.Touahri, A.Boutenzar, Z.Taleb, A. M.Lehweije, A.Ketfi

10:00-11:30

dim.  
23

10:00-11:30 | Espace affichage |

## PO15 Autres tumeurs thoraciques (2)

### PRÉSIDENT(S)

**GREILLIER Laurent, Marseille**

**LADAM Benoit, Lille**

389 - CHIRURGIE DES MASSES MEDIASTINALES ISOLEES CHEZ L'ENFANT : NOTRE EXPERIENCE SUR 21 CAS

T. D. N.Ravelomihary, N. N. M.Razafimanjato, O. G.Tsiambanizafy , M.Ravoatrarilandy, A. T.Rajaonera, F. A.Hunald, H. J. L.Rakotovao

390 - Traitement chirurgical des métastases pulmonaires de l'ostéosarcome

M.Abdennadher, B.Zayen, A.Abdelkebir, H.Zribi, I.Bouacida, S.Zairi, S.Ouerghi, M.Mlika, A.Marghli

391 - Profil radio clinique et évolutif des tumeurs thymiques

A.Fahmi, S.Raftani, S.Msika, H.Arfaoui, H.Jabri, W.El Khattabi, H.Afif

392 - Chirurgie des tumeurs malignes du médiastin chez l'enfant.

M.Hadj Dahmane, I.Bouassida , M.Chamekh , A.Abdelkbir , M.Abdennadher , M.Affes, A.Ben Mansour, H.Zribi , A.Marghli

393 - Le carcinome adénoïde kystique - une tumeur rare de la trachée.

M.Hadj Dahmane, I.Bouassida , M.Chamekh , H.Zribi , M.Abdennadher, S.Ouerghi, S.Zairi, A.Marghli

394 - Le liposarcome de la paroi thoracique: à propos de 4 cas opérés

W.Saidani , I.Bouacida, A.Abdelkbir, H.Zribi, A.Ben Mansour, A.Dridi, S.Zairi, A.Marghli

395 - Le liposarcome thoracique - une localisation tumorale exceptionnelle

M.Hadj Dahmane, I.Bouassida, M.Chamekh, H.Zribi, M.Abdennadher, A.Dridi, S.Zairi, A.Marghli

396 - Chirurgie des tumeurs carcinoïdes de localisation thoracique chez la femme : Quelles particularités?

M.Abdennadher, O.Sassi , I.Sahnoun, H.Zribi , A.Abdelkebir, M.Mlika , F.El Mezni , S.Ouerghi, A.Marghli

397 - Les tumeurs carcinoïdes du thymus : une entité rare

R.Essid, I.Bouassida, A.Abdelkbir, H.Zribi, A.Ben Manssour, H.Neji, S.Zairi, A.Marghli

398 - Aspects radiologiques de l'atteinte thoracique des hémopathies malignes

H.Anniche, N.Zaghba, H.Benjelloun, N.Yassine

399 - METASTASES PLEUROPULMONAIRES DES CANCERS GYNECO-MAMMAIRES CHEZ LA FEMME

H.Anniche, N.Zaghba, H.Benjelloun, N.Yassine

400 - L'INTERET DE LA BIOPSIE TRANSPARIETALE SCANNOGUIDEE POUR LE DIAGNOSTIC HISTOLOGIQUE DU CANCER MEDIASTINO-PULMONAIRE.

M.Rjimati, Z.Biaz, M.Serraj, B.Amara, M.Elbiaze, C. M.Benjelloun

401 - Efficacité du traitement du syndrome cave supérieur d'origine tumorale

R.Boucetta, F.Barr, S.Aissani, F.Adila, M. A.Ouhab , A.Cheifa, A.Zitouni

402 - Tumeurs neuro ectoblastiques médiastinales chez l'adulte : à propos de 9 cas

M.Abdennadher, A.Saad, K.Ben Amara, H.Zribi, A.Abdelkebir, I.Bouacida, S.Zairi, A.Dridi, M.Mlika, A.Marghli

10:00-11:30

**PO16 Cancer (1)**

**PRÉSIDENT(S)**

**CHOUAID Christos, Créteil**

**CORRE Romain, Quimper**

403 - Efficacité du Pembrolizumab en première ligne chez les patients avec cancer du poumon non à petites cellules, non épidermoïdes, métastatiques, PDL1 > 50% avec mutation KRAS G12C (étude ESCKEYP - GFPC 05-2018).

G.Justeau, L.Greillier, M.Perol, C.Ricordel, J. B.Auliac, L.Falchero, R.Gervais, R.Veillon, S.Vieillot, F.Guissier, M.Marcq, L.Bigay Game, M.Bernardi, P.Fournel, H.Doubre, J.Pinsolle, K.Amrane, C.Decroisette, C.Chouaid, R.Descourt

404 - Impact de la pandémie covid19 sur la prise en charge diagnostique des néoplasies broncho-pulmonaires (à propos de 134 cas)

S.Behbeh, H.Chellal, A.Ketfi

405 - Analyse coût-efficacité de la réintroduction de Carboplatine Etoposide en seconde ligne de traitement des cancers pulmonaires à petites cellules : données de l'étude GFPC 01-13

S.Gendarme, N.Baize, I.Monnet, L.Greillier, M.Geier, C.Ricordel, C.Chouaid, I.Borget

406 - Profil moléculaire des patients atteints d'adénocarcinome primitif broncho-pulmonaire diagnostiqués entre 2015 et 2020 en Polynésie Française.

M.Messekher, H.Francois, M.Denis, P.Ferret-Lopez, F.Bost-Bezeaud, J.Mazieres, E.Parrat

407 - Performance status et indice de masse corporelle initiaux et après traitement : impact pronostic pour les patients atteints d'un cancer bronchopulmonaire localement avancé.

Y.Hadidene, H.Kamoun, M.Hamdi, Y.Aloulou, H.Ben Abdelghaffar, I.Akrout, D.Greb, H.Hassen, L.Fkih, H.Smadhi, M. L.Megdiche

408 - Cancer bronchique après un cancer du sein : Effets de la radiothérapie mammaire et du tabagisme.

J.Ancel, C.Basse, S.Beaucaire-Danel, M. A.Massiani, P.Du Rusquec, C.Daniel, A.Beddok, N.Girard

409 - Evaluation prospective du profil génomique des cancers bronchique non à petites cellules par séquençage nouvelle génération de l'ADN tumoral circulant : résultats de l'étude ANTiCIPE

T.Goter, Y.Le Guen, M. D.Galibert, H.Léna, M.De Tayrac, A.Lespagnol, C.Ricordel

410 - Cancer thoracique et diabète : Étude de série de 120 cas.

R.Benrahal, F.Adila, H.Nabi, A.Slimani, M.Sadouki

411 - Apport de bronchoscopie dans le diagnostic du carcinome bronchique : à propos de 470 cas.

M.Nokra, S.Ait Batahr, L.Amro

412 - Efficacité et sécurité du selpercatinib (LOXO-292) par dernier traitement systémique reçu chez les patients (pts) atteints de cancer bronchique non à petites cellules (CBNPC) ayant une fusion du gène RET (RET+)

O.Gautschi, A.Drilon, D.Shao Wen Tan, G. R. Oxnard, C.Mccoach, K.Goto, K.Park, G.Alonso Casal, F.De Braud, P.French, V. Soldatenkova, B.Besse

413 - Profil et pronostic des patients porteurs d'un adénocarcinome pulmonaire de type pneumonique diffus, admis en réanimation pour syndrome de détresse respiratoire aiguë

M.Decavèle, A.Parrot, M.Duruisseaux, M.Antoine, A.Fajac, A.Milon, M. F.Carette, A.Canellas, A.Gibelin, A.Elabbadi, M.Wislez, J.Cadranel, M.Fartoukh

414 - Impact de l'épidémie de Covid-19 et du confinement dans la prise en charge des patients suivis pour un cancer bronchopulmonaire

N. E. H.Khezami, N.Belloumi, H.Mrassi, C.Habouria, I.Bachouch, F.Chermi, S.Fenniche

415 - Impact d'une immunothérapie préalable sur l'efficacité des chimiothérapies dans le cancer bronchique non à petites cellules.

T.Delon, L.Heraudet, R.Veillon, C.Vergnenègre, H.Lepetit, A.Daste, A.Ravaud, C.Domblides, M.Zysman

416 - Nivolumab (NIVO) + ipilimumab (IPI) + 2 cycles d'un doublet de chimiothérapie à base de sels de platine (CT) vs 4 cycles de chimiothérapie en 1ère ligne (1L) de traitement du cancer



bronchique non à petites cellules (CBNPC) au stade avancé : données du suivi à 2 ans de l'étude CheckMate 9LA (CM 9LA)

A.Scherpereel, M.Reck, T. E.Ciuleanu, M.Cobo, M.Schenker, B.Zurawski, J.Menezes, E.Richardet, J.Bennouna, E.Felip, O.Juan-Vidal, A.Alexandru, H.Sakai, S.Lu, L.Paz-Ares, D. P.Carbone, A.Memaj, S.Marimuthu, P.Tran, T.John

417 - EVIDENS : Première analyse par région française des données de vie réelle de la prise en charge des patients atteints d'un cancer bronchique non à petites cellules (CBNPC) traités par nivolumab

D.Debieuvre, F.Barlesi, A.Dixmier, C.Raspaud, J. B.Auliac, B.Nicolas, P.Bombaron, D.Moro-Sibilot, B.Asselain, F. E.Cotte, N.Goyard, E.Gauthier, D.Reynaud, C.Audigier-Valette, M.Pérol

418 - Résultats chirurgicaux de l'essai de phase 3 CheckMate 816 (CM 816) : Nivolumab (N) + doublet de chimiothérapie à base de sels de platine (CT) vs CT comme traitement néoadjuvant du cancer bronchique non à petites cellules (CBNPC) résécable

N.Girard, J.Spicer, C.Wang, F.Tanaka, G. B.Saylors, K. N.Chen, M.Liberman, E.Vokes, S.Lu, M.Provencio, T.Mitsudomi, M. M.Awad, E.Felip, P. M.Forde, S. J.Swanson, J. R.Brahmer, K.Kerr, C.Dorange, J.Cai, S.Broderick

419 - Evaluation de l'impact de la mise en place d'une consultation d'urgence oncologique thoracique sur les délais de prise en charge au cours de la pandémie de COVID-19.

S.Benbouhaib, J.Ruuth Praz, L.Nadjafizadeh, G.Treffel, J.Seitlinger, S.Renaud, A.Knoepfli, F.Chabot, A.Brindel

420 - Toxicité pulmonaire induite par l'osimertinib.

C.Giordanengo, C.Ricordel, M.Lederlin, L.Triquet, M.Lesouhaitier, Y.Le Tulzo, Y.Le Guen

421 - Nivolumab (N) + doublet de chimiothérapie à base de sels de platine (CT) vs CT comme traitement néoadjuvant (Tt néoadj) du cancer bronchique non à petites cellules (CBNPC) résécable (IB-IIIA) dans l'essai de phase 3 CheckMate 816 (CM 816)

N.Girard, J.Spicer, S.Lu, M.Provencio, T.Mitsudomi, M. M.Awad, E.Felip, S.Broderick, J.Brahmer, S. J.Swanson, K.Kerr, C.Wang, G. B.Saylors, F.Tanaka, H.Ito, K. N.Chen, C.Dorange, J.Cai, J.Fiore, P. M.Forde

422 - Facteurs prédictifs de la survie globale au cours du cancer pulmonaire non à petites cellules stade IV : Étude tunisienne prospective

H.Mrassi, N.Belloumi, I.Bachouch, C.Habouria, I.Nouia, F.Chermiti, S.Fenniche

423 - Marqueurs de recrutement et d'activation macrophagique et réponse au traitement des cancers bronchiques non à petites cellules.

M.Mayenga, P.Takam Kamga, A.Costantini, C.Julié, J. F.Emile, E.Giroux-Leprieur

10:00-11:30

dim.  
23

10:00-11:30 | Espace affichage |

**PO17 Cancer (2)**

**PRÉSIDENT(S)**

**AULIAC Jean Bernard, Créteil**

**TOMASINI Pascale, Marseille**

424 - Particularités des cancer broncho-pulmonaire primitifs chez les patients âgés de moins de 50 ans

N.Kallel, S.Koubaa, R.Khemekhem, R.Dhouib, S.Abid, I.Yangui

425 - Risques accrus de toxicité hématologique de la chimiothérapie chez les patients âgés atteints de cancer bronchique primitif

M.Hamdi, H.Smadhi, H.Kammoun, I.Akrout, Y.Hadidane, Y.Aloulou, D.Greb, H.Ben Abdelghaffar, H.Hassène, L.El Fekih, M. L.Megdiche

426 - Séquence thérapeutique en vraie vie des patient présentant un carcinome bronchique non à petites cellules métastatique avec mutation activatrice de l'EGFR

G.Berardi, N.Girard, C.Decroisette, F.De Fraipont, S.Gazzeri, D.Moro Sibilot, A. C.Toffart

427 - Le cancer bronchique chez les sujets jeunes moins de 50 ans (A propos de 34 cas)

H.Chellal, S.Behbeh, A.Ketfi

428 - Nature et nombre des investigations permettant le diagnostic de cancer du poumon dans un parcours de soins structuré : le parcours opacité pulmonaire.

F.Arbib, M.Henry, E.Reymond, G.Frey, A. C.Toffart, G.Ferretti

- 429 - Evaluation en vie réelle du pembrolizumab en monothérapie dans le traitement du CBNPC métastatique PD-L1-positif (TPS ≥50%) en France  
M.Pérol, T.Filleron, X.Quantin, C.Chouaid, C.Audigier-Valette, H.Lena, C.Kaderbhai, G.Chenuc, M.Santorelli, L.Bensimon, T.Burke, L.Bosquet, E.Nguyen, G.Simon
- 430 - Evaluation en vie réelle du pembrolizumab en monothérapie dans le CBNPC avancé PD-L1 positif (TPS ≥1%) précédemment traité, en France  
M.Pérol, X.Quantin, H.Lena, T.Filleron, C.Chouaid, C.Audigier Valette, C.Kaderbhai, G.Chenuc, M.Santorelli, L.Bensimon, T.Burke, G.Simon, A. L.Martin, D.Debieuvre, R.Gervais, R.Schott, M.Carton, L.Bosquet, N.Girard
- 431 - Evaluation de la prise en charge thérapeutique et du pronostic du cancer broncho-pulmonaire non à petites cellules localement avancé dans un service de pneumologie en Tunisie.  
Y.Hadidene, H.Kamoun, Y.Aloulou, M.Hamdi, H.Ben Abdelghaffar, I.Akrout, D.Greb, H.Hassen, L.Fkih, H.Smadhi, M. L.Megdiche
- 432 - Résultats rapportés par les patients (PRO, patient-reported outcomes) de l'étude de phase II CodeBreaK 100 évaluant l'intérêt du sotorasib dans le traitement du cancer du poumon non à petites cellules (CPNPC) avec mutation KRAS p.G12C.  
F.Barlesi, A.Spira, F. H.Wilson, G.Shapiro, C.Dooms, A.Curioni- Fontecedro, T.Esaki, K.Cocks, A.Trigg, K.Stevinson, T.Matsuda, Q.Tran, J.Elaine Gray
- 433 - Survie globale et analyses exploratoires par sous-groupes de l'étude de phase II CodeBreaK 100 évaluant le sotorasib chez des patients atteints d'un cancer du poumon non à petites cellules avec mutation KRAS p.G12C, prétraité.  
B.Besse, F.Skoulidis, B. T.Li, G.Ramaswamy, G. K.Dy, G.Shapiro, J.Bauml, M. H.Schuler, A.Addeo, T.Kato, A.Anderson, A.Ang, G.Ngarmchamnanrith, Q.Tran, V.Velcheti
- 434 - Mise à jour de l'efficacité/ sécurité globales du selpercatinib chez les patients (pts) atteints de cancer bronchique non à petites cellules (CBNPC) ayant une fusion du gène RET (RET+)  
B.Besse, A. E.Drillon, B. J.Solomon, V.Subbiah, D.Shao-Weng Tan, K.Park, F.G. De Braud, G.Alonso, J.Wolf, V.Soldatenkova, A. K.Lin, P.Plernjit French, K. Goto, O.Gautschi
- 435 - Caractéristiques cliniques et qualité de vie au diagnostic des CBNPC de stade III non-opérables en pratique courante : essai OBSTINATE (GFPC 06-2019)  
C.Ricordel, A.Anota, M.Bernardi, L.Falchero, J. B.Auliac, L.Grellier, O.Bylicki, G.De Chabot, A.Demaegdt, A.Vernenegre, C.Decroisette, I.Martel-Lafay, C.Chouaid, F.Guisier
- 436 - Syndrome de pancoast et tobias malin  
H.Anniche, N.Zaghba, H.Benjelloun, N.Yassine
- 437 - L'apport de la ponction-biopsie pleurale dans le diagnostic des pleurésies métastatiques  
W.Jalloul, N.Zaghba, H.Benjelloun, N.Yassine
- 438 - Métastases cutanées révélatrices d'un carcinome bronchogénique  
N.Bougteb, A.Fahmi, H.Arfaoui, H.Jabri, W.Eikhatabi, H.Afif
- 439 - Tumeurs malignes endothoraciques non lymphomateuses du sujet jeune  
F.Barr, R.Boucetta, S.Aissani, F.Adila, M. A.Ouhab, R.Mohamed Cherif, S.Bellil, Z.Ali
- 440 - Foyer de condensation pulmonaire chronique : profil étiologique ( à propos de 96 cas)  
N.Bougteb, A.Ajim, H.Arfaoui, H.Jabri, W.Eikhatabi, H.Afif
- 441 - ETUDE DE L'EVOLUTION DE L'INCIDENCE DES CANCERS BRONCHO-PULMONAIRES PRIMITIFS DE 2007A 2017 SELON LE REGISTRE DES CANCERS DE COTE D'IVOIRE  
D. G. E.Akouatia, A. E.Djebèton, A. L. N. H.Mobio, N. B. A.Lekeufack, T. I. S.Youmbi, S. M.Tawaliou, A.Kone, M. O.Koffi, B. J. M.Ahui, C. V.Brou-Gode, B. A.Kouassi
- 442 - Cancer broncho-pulmonaire: est-il un facteur d'infection et d'aggravation au cours du COVID-19  
S.Ben Khaled, A.Omrane, W.Benzarti, A.Knaz, A.Abdelghani, A.Hayouni, S.Aissa, I.Gargouri
- 443 - Impact de la covid19 dans la prise en charge des cancers broncho-pulmonaires au CHU de Limoges  
L.Atlagh, T.Egenod, Y.Simonneau, J.Ballouhey, B.Melloni, A.Vergnenegre
- 444 - Valeur pronostique des circonstances de découverte du cancer pulmonaire non à petites cellules stade IV : Expérience d'un service tunisien de pneumologie  
H.Mrassi, N.Belloumi, I.Bachouch, I.Nouira, C.Habouria, F.Chermi, S.Fenniche

10:00-11:30

dim.  
23

10:00-11:30 | Espace affichage |

## PO18 Chirurgie thoracique et transplantation pulmonaire

### PRÉSIDENT(S)

**KESSLER Romain, Strasbourg**

**MAL Hervé, Paris**

#### 445 - ASPECTS CHIRURGICAUX DES PLEUROSOMIES : INDICATIONS ET RESULTATS A MADAGASCAR

T. D. N.Ravelomihary, O. G.Tsiambanizafy, N. N. M.Razafimanjato, H.Andriamanantena, H. J. L.Rakotovao

#### 446 - CHIRURGIE ET COVID-19: INDICATIONS ET RESULTATS OBSERVES DANS UN HOPITAL TERTIAIRE A MADAGASCAR

R.Abdou Rabi , N. N. M.Razafimanjato, N. S.Ratsimbazafy , H. J. L.Rakotovao

#### 447 - CHIRURGIE DES TUMEURS EPITHELIALES THYMIQUES : RESULTATS HISTOLOGIQUES, CLINIQUES ET EVOLUTIFS SUR UNE SERIE DE 21 PATIENTS A MADAGASCAR

G. O.Tsiambanizafy, N. N. M.Razafimanjato, G. J.Lemahafaka, H. J. L.Rakotovao

#### 448 - Facteurs de risque de morbi-mortalité chez les patients opérés pour dilatations des bronches.

M.Chamakh, A.Abdelkadir, H.Zribi, H. D.Mariam, A.Ayadi Kaddour, S.Ouerghi, A.Marghi

#### 449 - Morbimortalité après chirurgie d'aspergillome : à propos de 106 cas

K.Ben Amara, A.Abdelkadir, I.Bouacida, H.Zribi, M.Abdennadher, S.Maazaoui, S.Ouerghi, A.Marghi

#### 450 - Kystes hydatiques compliqués du poumon: prise en charge en milieu de chirurgie

K.Ben Amara, A.Abdelkadir, M.Abdennadher, I.Bouacida, H.Zribi, S.Maazaoui , T.Mestiri, A.Marghi

#### 451 - Chirurgie des tumeurs germinales malignes du médiastin : à propos de 13 cas

M.Abdennadher, K.Ben Amara, M.Hadj Dahmane, H.Zribi , A.Abdelkadir, S.Zairi, A.Ayadi Kaddour, S.Ouerghi , A.Marghi

#### 452 - Prise en charge des médiastinites descendantes nécrosantes

A.Abdelkadir, K.Ben Amara, M.Abdennadher , H.Zribi, I.Bouacida, S.Maazaoui, S.Ouerghi, T.Mestiri, A.Marghi

#### 453 - Volumineux Kystes Bronchogéniques compressifs : A propos de 13 cas

M.Abdennadher , E.Khlas, I.Sahnoun , H.Zribi, S.Ouerghi , M.Mlika, F.El Mezni, A.Marghi

10:00-11:30

dim.  
23

10:00-11:30 | Espace affichage |

## PO19 Endoscopie, EFR, Imagerie

### PRÉSIDENT(S)

**VERGNON Jean-Michel, Saint-Etienne**

**DAYEN Charles, Saint-Quentin**

#### 454 - Une Etude des Corrélations Radio-Cliniques Chez Les Patients Atteints du SARS2 COVID

S.Asma, S. Daboussi, S.Mhamdi, I. Mejri, C. Aichaouia, Z. Moatameri, M. Khadhraoui

#### 455 - Imagerie thoracique de la sarcoïdose

F.Adila, R.Boucetta , F.Chiba , T.Brahimi, F.Ziane , A.Zitouni

#### 456 - RELATION ENTRE LE NIVEAU D'ACTIVITE PHYSIQUE ET LA FONCTION DIAPHRAGMATIQUE CHEZ UNE POPULATION DE JEUNES ADULTES : ETUDE TRANSVERSALE

G.Passard, B.Selleron

#### 457 - L'évaluation du Débit Inspiratoire de Pointe par le In- Check DIAL (fixé à la résistance de l'Ellipta) dans un contexte de vraie- vie montre que tous les patients asthmatiques et BPCO atteignent ? 30 L/min

A.Osterland, M.Yasuda, S. Huang, B. Wu, E. D.Pineda, L.Saïl, G.Gowan, P.Godley, C.Moretz, R.Jain, M.Rousculp

- 458 - Evaluation fonctionnelle respiratoire de dilatation des bronches  
I.Moussa, I.Sahnoun , R.Jbeli, M.Bougacha, S.Rejeb, C.Mahersia, S.Mokaddem, S.Jamelleddine , L.Douik Elgharbi
- 459 - LES MANIFESTATIONS SCANNOGRAPHIQUES THORACIQUES DE L'INFECTION A SARS COV-2 VUES DANS LE SERVICE DE PNEUMOLOGIE DU CHU JRB ANTANANARIVO MADAGASCAR.  
A. M.Nandimbiniaina, F. P. P.Andriamahenina, H. M.Tiaray, Z. A.Razafindrasoa, S. M.Razafimpihanina, D. O.Andriarimanga, J.Rakotomizao, J. L.Rakotoson
- 460 - La rentabilité de la bronchoscopie dans le diagnostic positif du cancer bronchique avec des métastases cérébrales prises en charge au service de pneumologie du CHU Mohammed VI de Marrakech.  
M.Ijim, S.Aitbatahar , L.Amro
- 461 - Les conséquences ventilatoires au cours d'obésité sévère.  
M.Nokra, M.Ijjim, S.Ait Batahar, L.Amro
- 462 - La pléthysmographie chez les anciens tuberculeux traités et déclarés guéris  
M.Ijim, M.Nokra, M.Hindi@gmail.com, S.Aitbatahar , L.Amro
- 463 - Profil spirométrique des patients exposés à la fumée de bois  
M.Ijim, M.Nokra, S.Aitbatahar , L.Amro
- 464 - Corrélation radio clinique dans la pneumonie à SARS-CoV-2  
I.Sahnoun, S.Sen Sassi, I.Moussa, I. Ghanmi, M.Bougacha, S.Rejab, C.Mahersi, R.Jbali, A.Ben Mansour, S.Ben Saad , H.Daghfous, S. Maâlej, F.Tritar , L. Douik El Gharbi
- 465 - Apport de l'imagerie thoracique des pneumonies COVID-19 sévères : A propos de 537 patients  
S.Marzouki, S.Louhaichi, I.Khalfallah, S.Fidha, L.Kabbi, A.Chaeib, O.Baccouri, M.Affes, S.Hantous, J.Ammar, H.Besma, A.Hamzaoui
- 466 - Impact à long terme de la pneumonie à Sars-CoV-2 sur la fonction respiratoire  
I.Sahnoun, M. Bougacha, I.Moussa, S. Rejab, R. Jebali, C. Maherssia, A.Chaker, S. Jamelleddine , S. Maâlej, L.Douik El Gharbi
- 467 - Long COVID-19 chez des patients Nord-Africains: l'incapacité évaluée par les données du test de marche de six minutes  
K.Derbel, S.Sellami, W.Benzarti, S.Aissa, A.Omrane, E.Toulgui, S.Rouatbi, H.Ben Saad, I.Ghannouchi
- 468 - L'apport de la mesure des résistances pulmonaires par interruption de débit en milieu pédiatrique  
R.Kammoun, R. Bouchech , S. Benjmeaa , I.Kammoun, K.Masmoudi
- 469 - Identification des facteurs prédictifs de la réussite d'une spirométrie en milieu pédiatrique  
R.Kammoun, F.Gargouri, L.Triki, H.Zouari, K.Masmoudi
- 470 - Quels sont les facteurs déterminant les résistances pulmonaires par interruption de débit chez les enfants tunisiens sains âgés de 2 à 8 ans?  
R.Kammoun, M.Maalej, S.Ben Jemaa, I.Kammoun, K.Masmoudi
- 471 - Corrélations entre le score COPD Assessment Test (CAT) et les paramètres spirométriques  
S.Sellami, K.Mahmoudi, S.Khalidi, K.Derbel, R.Souid, S.Rouatbi
- 472 - Apport de l'échographie thoracique dans le diagnostic l'évaluation de la sévérité et le suivi de la pneumonie a COVID-19  
A.Ketfi, R.Touahri
- 473 - Anomalies de la tomодensitométrie thoracique au cours de la pneumonie à COVID-19 selon la durée des symptômes  
H.Blibech, D.Belkhir, H.Snene, M. A.Jebali, F.Negra, S.Miladi , I.Hamdi, N.Mehiri, A.Laater, N.Ben Salah, B.Louzir
- 474 - EVALUATION DE LA FONCTION VENTILATOIRE CHEZ LES PATIENTS GUERIS DE PNEUMONIE A SARS-COV-2 DANS DEUX HOPITAUX DE LA VILLE DE DOUALA  
L. M.Endale Mangamba, J. A.Um, B.Adamou Dodo, G. P.Ngaba, B. H.Mbatchou Ngahane

10:00-11:30

**PRÉSIDENT(S)**

**ANDUJAR Pascal, Créteil**

**ANNESI-MAESANO Isabella, Paris**

**475 - Chicha et cigarette électronique en milieu scolaire de la ville d'Oran**  
M. A.Bennani, A.Bouchareb, A.Ayad, D.Bourkadi, A.Ouardi, Y.Berrabeh

**476 - Evaluation des troubles ventilatoires par spirométrie des travailleurs d'une industrie chimique sénégalaise en 2015 et en 2019 : étude comparative à propos de 126 cas.**  
E. M.Ndiaye, S.Niang, M.Ndao, N.Ndiaye

**477 - Le profil épidémiologique, clinique et évolutif du cancer bronchique 615 cas**  
Y.Merad, A.Taleb, H.Derrar

**478 - Tabagisme en milieu scolaire dans la ville d'Oran:enquête 2020.**  
A.Ayad, A.Bouchareb, D.Bourkadi, A.Ouardi, M. A.Bennani

**479 - Tendances évolutives du tabagisme en milieu scolaire:2000-2020**  
A.Ayad, A.Bouchareb, D.Bourkadi, A.Ouardi, M. A.Bennani

**480 - Santé respiratoire et environnement : le signal d'alarme des insuffisants respiratoires !**  
F.Le Guillou, C.Pochulu, V.Daffourd, C.Raherison, D.Gruson, J.Patris, H.Joubert, O.Sauvaget

**481 - Le motif d'hospitalisation des personnes âgées au sein du service de pneumologie au CHU Mohamed VI MARRAKECH**  
H.Benaziz, L. O.El Idrissi Tourane, S.Ait Batahar, L.Amro

**482 - INTERET DU SCANNER THORACIQUE DANS LA DECLARATION DE LA COVID-19 COMME MALADIE PROFESSIONNELLE CHEZ LE PERSONNEL DE SANTE**  
W.Ayed, M.Mersni, I.Youssef, W.Haouari, D.Aouida, N.Ladhari

**483 - Contamination fongique des blouses du personnel du CHU de Sidi-Bel-Abbès: étude transversale de 6 mois**  
M.Yassine, D.Hichem, T.Abdesamed

**484 - Chest trauma: which are the associated morbi-mortality risk factors ?**  
Z.Chaari, M.Nasri, A.Ben Ayed, W.Abid, A.Hentati, I.Frikha

**485 - Silicose pseudo tumorale : Aspects cliniques et radiologiques**  
S.Raftani, S.Msika, H.Arfaoui, H.Jabri, W.Elkhatabi, M. H.Afif

**486 - Délais de prise en charge des cancers broncho-pulmonaires en région Centre-Val de Loire**  
A.Rivière, L.Guillon-Grammatico, D.Carmier, C.Lefebvre, E.Olivier, S.Marchand-Adam, E.Laurent, A. I.Lecuyer-Quiniou, L.Plantier

**487 - Etat des lieux des connaissances et attitude de la population de la ville de Sétif concernant les troubles du sommeil**  
D.Adjiri

**488 - Somnolence diurne excessive : prévalence, causes et impact chez la population estudiantine**  
D.Adjiri

**489 - Tabagisme chez le personnel médical et paramédical des structures de santé de Saint-Louis, Sénégal**  
S.Niang, M. F.Cisse, K.Thiam, F. B. R.Mbaye, E. M.Ndiaye, Y. K.Dia, A.Diatta, N. B.Toure, A.Dieye

**490 - Patients candidats à la transplantation pulmonaire récusés pour motifs psycho-sociaux : une étude monocentrique**  
C.Medraoui, C.Bouchez, G.Jebrak, C.Godet, V.Bunel, G.Weisenburger, T.Goletto, M.Salpin, D.Mouren, C.Thibaut De Ménonville, P.Mordant, A.Tran-Dinh, V.Gounant, H.Mal, J.Messika

**491 - La place des jeunes cardiologues dans le sevrage tabagique**  
R.Kaddoussi, A.Jarrar, I.Chamtouri, N.Amdouni, A.Migaw, C.Ben Rhouma, J.Ayeb, N.Fahem, A.Ben Saad, I.Limem, A.Zaara, W.El Gharbi, S.Joobar, S.Cheikhm'Hamed, N.Rouetbi

**492 - Inhalation d'épingle à foulard**

S.Aidou, H.Arfaoui, H.Jabri, W.El Khattabi, H.Afif

493 - Profil et devenir des fumeurs suivis à l'unité de consultation d'aide au sevrage tabagique du service de pneumologie du chu de Cocody de 2016-2020

A. L. N. H.Mobio, M. O. B.Koffi, A. E.Djegbeton, A.Kone, D. G. E.Akouatia, B. W.Kouraogo, C. V.Brou-Gode, B. J. M.Ahui, B. A.Kouassi, A. S.N'Gom, N. B.Koffi

494 - Influence du tabagisme sur la prise en charge de l'infection à VIH en milieu africain

M. O.Koffi, A.Koné, D. G. E.Akouatia, A.Djêgbéton, B. A.Kouassi, K.Horo, C. V.Brou-Godé, B. J. M.Ahui, A. N. L. H.Mobio, A. S.N'Gom, N. B.Koffi

495 - FOCUS SUR LA VACCINATION ANTIPNEUMOCOCCIQUE CHEZ LES PATIENTS DU SERVICE DE PNEUMOLOGIE - CHU Fès.

M.Rjimati, Z.Biaz, M.Serraj, B.Amara, M.Elbiaze, C. M.Benjelloun

496 - Impact de la combustion de biomasse sur la santé respiratoire des enfants de moins de 15 ans à Madagascar

N.Jestin-Guyon, E. H.Ouaalaya, C.Rahersion-Semjen

497 - Toux chronique en France : caractéristiques des patients touseurs chroniques et leur parcours de soins

L.Guilleminault, V.W. Li, E.Fonseca, A.Martin, G.Le Moine, J.Brady, J.Schelfhout

498 - EVALUATION DE L'OFFRE DE SOINS DE SEVRAGE TABAGIQUE AUPRES DES PATIENTS FUMEURS DES CENTRES DE SANTE URBAINS DE LA VILLE D'ABIDJAN

C. V.Gode Épouse Brou, M. O.Koffi

10:00-11:30

dim.  
23

10:00-11:30 | Espace affichage |

**PO21 Fibrose pulmonaire idiopathique et Pneumopathies infiltrantes diffuses des connectivites**

**PRÉSIDENT(S)**

**GEORGES Marjolaine, Dijon**

**UZUNHAN Yurdagul, Bobigny**

499 - Parcours de soins des patients présentant une pneumopathie interstitielle diffuse fibrosante progressive (PID-FP) liée à une polyarthrite rhumatoïde (PR) : Exploration et pistes d'amélioration

A.Bourdin, J.Morel, C.Gaujoux-Viala, A. S.Gamez, G.Lupo-Mattatia, H.Cholvy-Nicolas, L.Tetu, P.Mace, M.Broville, V.Donio, D.Caumette

500 - Poursuite du traitement par nintédanib chez des patients atteints de pneumopathie interstitielle diffuse associée à la sclérodémie systémique (PID-ScS) : données de l'étude SENSICIS-ON

V.Cottin, K. B.Highland, M. C.Vonk, A.Azuma, M. D.Mayes, M.Gahlemann, A.James, V.Kohlbrenner, Y.Allanore

501 - Effets du nintédanib chez des patients atteints de fibrose pulmonaire idiopathique et présentant des sévérités variables de toux

B.Crestani, W. A.Wuyts, C.Vancheri, F.Bonella, A. M.Russell, D.Lievens, W.Stansen, M. S.Wijisenbeek

502 - Effet du nintédanib sur le déclin de la capacité vitale forcée (CVF) chez les patients atteints de pneumopathie interstitielle diffuse associée à la sclérodémie systémique (PID-ScS) en fonction du stade GAP et de l'index ILD-GAP

H.Nunes, M.Kreuter, K. B.Highland, W. A.Wuyts, V.Smith, M.Alves, L.Moros, E.Erhardt, C. J.Ryerson

503 - Effet du nintédanib sur le déclin de la capacité vitale forcée (CVF) chez les patients atteints de pneumopathies interstitielles diffuses (PID) chroniques fibrosantes progressives en fonction du délai écoulé depuis le diagnostic de PID

H.Nunes, M. E. Strek, R. W. Hallowell, J.Kus, T.Suda, S.Tomassetti, H.Mueller, K. B.Rohr, K. R.Flaherty

504 - Risque de dénutrition chez les patients atteints de pneumopathie interstitielle diffuse associée à la sclérodémie systémique (PID-ScS) : analyses complémentaires de l'étude SENSICIS

S.Jouneau, E.Volkman, Z.Mcmahan, V.Smith, C.Miede, M.Alves, A.Herrick

505 - Risques de cholécystite chez les patients atteints de fibrose pulmonaire idiopathique sous nintedanib

C.Kiani, T.Angoulvant, M.Teulier, A.Bleinc, S.Marchand-Adam

506 - Optimisation du programme Opale, programme d'accompagnement des patients traités pour une fibrose pulmonaire idiopathique (FPI), avec le soutien institutionnel de Boehringer Ingelheim

M.Guillotin, C.Hakibilen, S.Jouneau, G.Prévoit, B.Aguilaniu

507 - Atteintes respiratoires basses chez les patients porteurs de connectivites dans 4 hôpitaux de Dakar

F. B. R.Mbaye, M.Ouetty, U. D.Kombila, M. F.Cissé , K.Thiam, S.Dia, Y. Dia Kane, N. O.Touré

508 - Fibrose pulmonaire idiopathique : quelles modalités évolutives en Tunisie ?

S.Essebaa, I.Zendah, H.Rouis, C.Moussa, S.Belkhir, S.Ben Sassi, N.Mahmoud, H.Ben Chedly, I.Khouaja, A.Khattab, L.Bayehi, S.Maalej

509 - Pneumopathies interstitielles associées au lupus érythémateux disséminé : étude multicentrique de 44 cas.

L.Deneuille, V.Cottin, J.Cadranel, N.Costedoat-Chalumeau, E.Le Tallec, G.Beltramo, H.Nunes, M. P.Debray, B.Crestani, R.Borie

510 - Fibroses progressives au cours des pneumopathies interstitielles diffuses associées aux anticorps anti-cytoplasme des polynucléaires neutrophiles (PID-ANCA) : facteurs prédictifs et survie

M.Zrounba, P. Y.Brillet, T.Goletto, B.Terrier, H.Nunes, Y.Uzunhan

511 - Atteinte pulmonaire au cours du lupus érythémateux systémique

M. A.Andrianiaina, F. P. P.Andriamahenina, S. J. N.Ratsimbazafy, H. M.Tiaray, J. L.Rakotoson, H. M. D.Vololontiana

512 - Monocytes sanguins : un nouveau biomarqueur pronostique de la fibrose pulmonaire progressive ?

F.Gester, M.Nasser, J.Guiot, J.Tracllet, K.Ahmad, V.Cottin

513 - Manifestations pulmonaires au cours de lupus érythémateux systémiques

R.Rhila, S.Daadaa, R.Kaddoussi, C.Ben Rhouma, Y.Boussoukaya, I.Chaabene, S.Hammami, K.Kechida, I.Kochtali

10:00-11:30

dim.  
23

10:00-11:30 | Espace affichage |

**PO22 Hypertension pulmonaire et maladie thrombo-embolique**

**PRÉSIDENT(S)**

**LAMIA Bouchra, Rouen - Le Havre**

**A DEFINIR Intervenant, A Définir** (pressenti(e))

514 - Le Profile Thrombo-Embolique des Patients Atteints du SARS2 COVID

S.Asma, D.Selsabil , M.Samira , M.Islem , A.Chiraz , M.Zied , K.Mohsen

515 - Facteurs associés à la survenue des complications thromboemboliques au cours du COVID-19 :

S.Marzouki, B.Hamdi, S.Louhaichi, L.Kaabi, S.Fidha, I.Khalfallah, J.Ammar, A.Hamzaoui

516 - L'hypertension pulmonaire de causes rares : Cadre nosologique, difficultés diagnostiques et thérapeutiques en Tunisie

S.Aissa, A.Mokni , W.Benzarti , A.Omrane, A.Knaz, I.Gargouri, A.Abdelghani , A.Hayouni

517 - Les facteurs prédictifs d'embolie pulmonaire au cours de la thrombose veineuse profonde du sujet jeune

F.Nabli, S.Daadaa, R.Kaddoussi, C.Ben Rhouma, R.Rhila, I.Chaabene, S.Hammami, M.Kechida, R.Klii, I.Kochtali

518 - Embolie pulmonaire au cours de l'infection à SARS-COV2 : particularités cliniques et paracliniques

H.Zaibi, K.Chaabi, E.Ben Jemia, H.Ouertani, A.Chennoufi, J.Ben Amar, H.Aouina

519 - Apport diagnostique de la scintigraphie pulmonaire dans l'embolie pulmonaire non confirmée par l'angioscanner

N.Bougteb, S.Raftani, H.Arfaoui, H.Jabri, W.Elkhatabi, H.Afif

520 - Facteurs prédictifs du recours à l'oxygénothérapie dans l'embolie pulmonaire  
M. A.Jebali, N.Belloumi, N.Mefteh, S.Abdellatif, I.Bachouch, C.Habouria, G.Hedfi, M.Mohamed, R.Naji, F.Chermiti, S.Fenniche

521 - Embolie pulmonaire aiguë chez les patients atteints de COVID-19, une étude rétrospective  
R.Touahri, H.Kaouan, M.Messoudi, A.Katem, A.Ketfi

10:00-11:30

dim.  
23

10:00-11:30 | Espace affichage |

**PO23 Infectiologie : hors Covid, hors Tuberculose**

**PRÉSIDENT(S)**

**LE GUILLOU Frédéric, Le Pradet**

**BERGERON-LAFAURIE Anne, Paris**

522 - L'infection à *Pseudomonas Aeruginosa* chez les patients ayant une BPCO associée à des DDB

H.Baili, I.Bachouch, C.Habouria, I.Balloumi, F.Chermiti, S.Fennich

523 - L'apport de la biologie moléculaire au niveau du lavage bronchioalvéolaire dans l'identification de *Pneumocystis jirovecii* : Étude de série de 26 cas.

F.Chiba, F.Adila, T.Brahimi, A.Zitouni

524 - Facteurs associés au temps de récupération d'une alimentation suffisante et à la durée d'hospitalisation pour bronchiolite chez le nourrisson de moins de 12 mois

A.Maugendre, C.Medrinal, T.Bonnevie, F. E.Gravier, P.Smondack, P.Le Roux, G.Prieur, Y.Combret

525 - Evaluation du risque fongique à partir de l'air et des tapis des mosquées de Sidi-Bel-Abbès  
H.Derrar, Y.Merad, A.Taleb

526 - La dispersion d'amikacine liposomale pour inhalation (ALIS) pour traitement des infections pulmonaires à *Mycobacterium avium* complex

R.Van Der Laan, N.Gourbanova, M.Obradovic

527 - Prise en charge des abcès pulmonaires en milieu chirurgical

B.Ben Radhia, S.Maddeh, S.Jerbi

528 - Pneumonie aigue communautaire chez le sujet jeune et le sujet âgé.

S.Kechnaoui, G. S.Moussounda Mpika, S.Ait Batahar, L.Amro

529 - Infection respiratoire à métapneumovirus chez le patient immunodéprimé

A.Al Hamoud, N.Pansu, A. L.Brun, N.Etienne, E.Farfour, V.Avettand Fenoel, A.Roux, F.Lanternier, H.Salvator, A.Marcais, M.Lecuit, L. J.Couderc, F.Suarez, E.Catherinot, O.Lortholary

530 - Facteurs prédictifs de complication au cours de pneumonie aigue communautaire

S.Belkhir, C.Moussa, N.Mahmoud, S.Ben Sassi, H.Rouis, A.Khattab, I.Khouaja, I.Zendah, S.Maalej

531 - Caractéristiques de la pneumopathies aigue communautaire sur poumon pathologique

S.Ben Sassi, I.Sahnoun, I.Moussa, A.Zaafouri, R.Jbeli, M.Bougacha, S.Rejab, L.El Gharbi Douik

532 - L'hydatidose multiviscérale

S.Msika, S.Aidou, H.Arfaoui, H.Jabri, W.El Khatabi, H.Afif

533 - Amikacine liposomale inhalée dans le traitement des infections pulmonaires à *Mycobacterium avium* complexe. Etude rétrospective multicentrique

E.Catherinot, J.Cadranel, D.Bouvry, B.Douvry, J.Pastre, M. A.Cornetto, E.Cardot, B.Crestani, N.Veziris

534 - Profil épidémiologique, radioclinique et thérapeutique d'aspergillome pulmonaire

F.Ahsino, R.Zahraoui, M.Soualhi, J. E.Bourkadi

535 - Aspects épidémiologiques, diagnostiques et Evolutifs de la pneumopathie aigue d'allure bactérienne de l'enfant au CHU de Treichville de 2009 à 2019



B. A.Lekeufack Ngoufack, D. G. E.Akouatia, A. L. N. H.Mobio, I. S.Youmbi Tankam, A. E.Djegbeton, S. M. T. T.Tawaliou, M. O.Koffi, A.Koné, B. J. M.Ahui, C. V.Brou-Gode, B. A.Kouassi, J. A. C. L.Kondo

536 - Abscès pariétal compliqué d'arthrites sterno-claviculaire: étiologies et résultats de la chirurgie  
M.Abdennadher, W.Saidani, I.Bouacida, H.Zribi, S.Ouerghi, M.Mlika, A.Marghli

10:00-11:30

dim.  
23

10:00-11:30 | Espace affichage |

## PO24 Mucoviscidose, dyskinésies ciliaires, dilatation des bronches

### PRÉSIDENT(S)

**MAURER Cyril, Montfermeil**

**REYNAUD GAUBERT Martine, Marseille**

537 - Analyse bactériologique, radiologique et étiologique, des patients atteints de dilatations des bronches : A propos de 150 cas

M.Hamdi, H.Smadi, H.Kammoun, I.Akrout, Y.Hadidane, Y.Aloulou, D.Greb, H.Ben Abdelghaffar, H.Hassène, L.El Fekih, M. L.Megdiche

538 - Corticothérapie inhalée au cours des bronchectasies : y a-t-il une place ?

A.Chaieb, S.Maazaoui, A.Touil, M.Friha, T.Zneigui, S.Habibech, H.Racil, N.Chaouch

539 - Profil bactériologique des exacerbations aiguës de dilatation des bronches.

I.Ben Limem, I.Sahnoun, I.Moussa, S.Debiche, G.Ines, C.Khouloud, S.Maalej, L.Slim, L. Douik El Gharbi

540 - Impact du genre sur la sévérité de dilatations des bronches

R.Jebali, I.Sahnoun, I.Moussa, S.Rejeb, M.Bougacha, L.Douik El Gharbi

541 - Facteurs pronostic de l'évolution à long terme de la chirurgie des dilatations des bronches.

M.Chamakh, A.Abdelkadir, H.Zribi, M.Hadj Dahmane, A.Ayadi Kaddour, S.Ouerghi, A.Marghli

542 - Choix de l'antibiothérapie au cours des exacerbations aiguës de DDB

I.Saidi, S.Ait Batahar, L.Amro

543 - Dilatation de bronches révélant une mucoviscidose chez l'adulte

A.Boumehdi, N.Ait Moudane, H.Arfaoui, H.Jabri, W.Elkhatabi, H.Afif

544 - Profil bactériologique des dilatations de bronches

S.Aidou, S.Msika, H.Arfaoui, H.Jabri, W.El Khatabi, H.Afif

10:00-11:30

dim.  
23

10:00-11:30 | Espace affichage |

## PO25 Plèvre

### PRÉSIDENT(S)

**ARTAUD-MACARI Elise, Rouen**

**FROUDARAKIS Marios, Saint-Etienne**

545 - Pleurodèse chimique à la bétadine, option thérapeutique intéressante dans la prise en charge des pneumothorax secondaires

R.Oufella, S.Aissani, A.Bouaoud, F.Tahir, M. A.Ouhab, A.Zitouni

546 - Contribution de l'échographie thoracique dans la prise en charge de la pathologie pleuro-pulmonaire : ?expérience du service de Pneumologie du CHU d'Oran

M. A.Bennani, D.Bourkadi, A.Bouchareb

547 - Caractéristiques évolutives et facteurs pronostiques du pneumothorax et du pneumomédiastin chez les patients atteints de COVID -19.

R.Khemakhem, W.Dhouib, M.Jmal, M.Dammak, A.Karoui, A.Baffoun, S.Kammoun

548 - Impact de la pandémie COVID-19 sur la prise en charge et l'évolution de la pleurésie purulente dans un service de pneumologie

N.Mahmoud, C.Moussa, H.Rouis, S.Belkhir, S.Ben Sassi, I.Khouaja, A.Khatab, I.Zendah, S.Maalej

549 - Facteurs influençant la durée du drainage thoracique des patients hospitalisés pour pneumothorax

E.Ben Jemia, A.Allouche, H.Zaibi, B.Karaborni, J.Ben Amar, H.Aouina

550 - Diagnostic différentiel entre pleurésie exsudative lymphocytaire tuberculeux et néoplasique sur la base des variables cliniques et biologiques : est-ce possible ?

P. P.Koumeke, C.Rachid, S.Ait Batahar, L.Amro

551 - Pneumothorax et pneumomédiastin, deux complications redoutables en cas de pneumonie virale à covid19

F.Tahir, S.Aissani, A.Bouaoud, M.Gherbi, A.Zitouni

552 - Aspects thérapeutiques des pneumothorax : expérience du service de pneumologie au CHU Mohamed VI de Marrakech

M.Bougadoun, S.Ait Batahar, L.Amro

553 - Pneumothorax du sujet jeune

H.Bamha, A.Ajim, H.Arfaoui, H.Jabri, W.El Khattabi, M. H.Afif

554 - Pleurésies bilatérales: quel diagnostic étiologique?

A.Fahmi, A.Ajim, H.Arfaoui, H.Jabri, W.El Khattabi, H.Afif

555 - Profil étiologique des pneumothorax au service de pneumologie, CHU de Marrakech

M.Bougadoun, S.Ait Batahar, L.Amro

556 - Profil évolutif du PNO peu abondant

A.Ghourabi, I.Zendah, M.Chirine, H.Rouis, I.Khouaja, A.Khatab, N.Mahmoud, S.Belkhir, S.Ben Sassi, H.Ben Chedly, L.Bayahi, S.Maalej

557 - L'hémopneumothorax : profil étiologique, et évolutif (A propos de 24 cas)

R.Cherkaoui, S.Msika, H.Arfaoui, H.Jabri, W.Elkhattabi, H.Afif

558 - LA LOCALISATION PLEURALE DES HEMOPATHIES MALIGNES

H.Anniche, N.Zaghba, H.Benjelloun, N.Yassine

559 - FACTEURS PREDICTIFS DE L'EVOLUTION DE PNEUMOTHORAX SOUS DRAINAGE THORACIQUE

M.Rjimati, Z.Biaz, M.Serraj, B.Amara, M.Elbiaz, C. M.Benjelloun

10:00-11:30

dim.  
23

10:00-11:30 | Espace affichage |

**PO26 Tuberculose : traitement**

**PRÉSIDENT(S)**

**MAITRE Thomas, Paris**

**L'HER Pierre, Paris**

560 - Résultats du programme d'éducation thérapeutique du patient tuberculeux du centre de lutte antituberculeuse du Puy-de-Dôme (CLAT 63) entre 2017 et 2020.

J.Perriot, S.Canton, M.Hertzler, K.Mathias, S.Pages, F.Marchandise, A.Nunez-Ortin

561 - Prévalence de l'hépatite aiguë médicamenteuse secondaire aux anti-tuberculeux

F.Chiba, F.Adila, T.Brahimi, A.Zitouni

562 - Le profil épidémiologique, diagnostique et thérapeutique de la tuberculose pulmonaire et extra pulmonaire au niveau de la ville de Sidi-Bel-Abbès.

H.Derrar, Y.Merad, A.Taleb

563 - Facteurs prédictifs des séquelles radiologiques dans la tuberculose pulmonaire

A.Zaafouri, I.Sahnoun, I.Moussa, S.Ben Sassi, M.Bougacha, S.Rejeb, R.Jbeli, L.Douik El Gharbi

564 - Les facteurs prédictifs des effets indésirables du traitement antituberculeux

N.Mahmoud, C.Moussa, H.Rouis, S.Belkhir, S.Ben Sassi, I.Khouaja, A.Khatab, I.Zendah, S.Maalej

565 - Impact de l'insuffisance pondérale sur l'évolution et le pronostic de la tuberculose pulmonaire.

N.Mahmoud, I.Zendah, C.Moussa, H.Rouis, S.Ben Sassi, S.Bel Khir, I.Khouaja, A.Khattab, S.Maalej

566 - Aspects thérapeutiques et évolutifs de la tuberculose pulmonaire dans un centre tunisien  
I.Ben Limeme, N.Fahem, M.Ben Fradj , F.Challal , A.Migaou, R.Kaddoussi, A.Ben Saad, W.Ghribi, E.Zaara, J.El Ayeb, S.Joobeur, S.Cheikh Mhamed, N.Rouatbi

567 - Évaluation de la qualité de vie chez les patients tuberculeux suivis au centre de diagnostic de la tuberculose et des maladies respiratoire d'Agadir  
K.Aitnasser, H.Serhane, H.Moubachir, S.Lotfi

568 - Le pneumothorax tuberculeux  
N.Zaghba, H.Benjelloune, N.Yassine

569 - Mal de pott : Profil clinique radiologique et prise en charge thérapeutique  
S.Raftani, N.Aitmoudden, H.Arfaoui, H.Jabri, W.Elkhatabi, M. H.Afif

570 - Les questions posées par les patients tuberculeux au centre de diagnostic de la tuberculose et des maladies respiratoires d'Agadir.  
F.Bounoua, A.Khannous, H.Moubachir, S.Lotfi, H.Serhane

571 - Profil clinique, bactériologique, thérapeutique, et évolutif de la tuberculose pharmaco résistante : à propos de 63 cas  
B.Es-Sabbahi, S.Iquraouin, M.Serraj, S.Zaid, M. C.Benjelloun, B.Amara, A.Bouraqadi

572 - LA TUBERCULOSE MULTIFOCAL CHEZ L'IMMUNOCOMPETENT  
H.Anniche, N.Zaghba, H.Benjelloun, N.Yassine

573 - Evaluation de connaissance de la tuberculose dans un service de Pneumologie  
H.Daghfous, A.Ben Mansour, M.Maleck, R.Nesrine, S.Ben Saad, F.Tritar, M.Seiv

574 - Relation entre la COVID-19 et la tuberculose  
A.Boureboune, R.Touahri, A.Ketfi

10:15-11:15

dim.  
23

10:15-11:15 | Amphi Pasteur |

**SI21 SANOFI GENZYME - Atteintes rhino-sinusiennes de l'asthmatique**



**PRÉSIDENT(S)**

**BARNIG Cindy, Besançon**  
**ESCABASSE PRULIERE Virginie, Creteil**

Voies aériennes supérieures et Inflammation de type 2 en pratique

**MORTUAIRE Geoffrey, Lille**

Faut-il encore se préoccuper du nez du patient asthmatique ?

**CHANEZ Pascal, Marseille**

Pneumologue et ORL : un binôme incontournable ?

**CHENIVESSE Cécile, Lille**

10:15-11:15

dim.  
23

10:15-11:15 | Amphi Eurotop |

**SI22 ALLIANCE BMS-PFIZER - Poumon et thrombose**

**PRÉSIDENT(S)**

**TROMEUR Cécile, Brest**  
**WESTEEL Virginie, Besançon**

Actualités dans la prise en charge des patients MTEV atteints de cancer

**GIRARD Philippe, Paris**

BPCO et Embolie : quels liens diagnostiques et pronostiques ?

**COUTURAUD Francis, Brest**

Traitement ambulatoire de l'embolie pulmonaire  
SANCHEZ Olivier, Paris

10:15-11:15

dim.  
23

10:15-11:15 | Salle Artois |

**SI23 LABORATOIRE GSK - COVID-19 : deux ans déjà**

**PRÉSIDENT(S)**

**TCHERAKIAN Colas, Paris**

**DE BLAY Frédéric, Strasbourg**

**Paramètres à prendre en compte dans une prise en charge précoce du SARS-CoV-2**

MARCELIN Anne- Geneviève, Paris

**Prise en charge du patient atteint de COVID-19. Exemple de l'HEG de Marseille**

CHICHE Laurent, Marseille

**Bilan pneumologique et séquelles post-COVID-19**

DIDIER Alain, Toulouse

10:15-11:15

dim.  
23

10:15-11:15 | Salle Faidherbe |

**SI24 ASTRAZENECA FRANCE - Mesure de l'Eosinophilie sanguine en BPCO : controverse**

**PRÉSIDENT(S)**

**NOCENT-EJNAINI Cécilia, Bayonne**

**PEGLIASCO Hervé, Marseille**

**Place de la mesure de l'éosinophilie sanguine dans les recommandations BPCO en 2022**

ZYSMAN Maëva, Bordeaux

**L'Eosinophile : un biomarqueur de pratique quotidienne en BPCO ? - Pour**

DEGANO Bruno, Grenoble

**L'Eosinophile : un biomarqueur de pratique quotidienne en BPCO ? - Contre**

BURGEL Pierre-Régis, Paris

10:15-11:15

dim.  
23

10:15-11:15 | Salle Rubens |

**SI25 MSD FRANCE - Toux chronique : nouvelle vision d'une pathologie méconnue**

**PRÉSIDENT(S)**

**ESCAMILLA Roger, Toulouse**

**ROCHE Nicolas, Paris**

**Physiopathologie et diagnostic clinique**

GUILLEMINAULT Laurent, Toulouse

**Espoirs thérapeutiques**

GRASSIN-DELYLE Stanislas, Paris

**Comment optimiser le parcours des patients ? Vers une coordination multidisciplinaire**

BROUQUIERES Danielle, Toulouse

10:15-11:15

dim.  
23 10:15-11:15 | Amphi Vauban |  
**GT14 Dyspnée**

**RESPONSABLE**  
MORELOT-PANZINI Capucine, Paris

10:15-11:15

dim.  
23 10:15-11:15 | Salle Matisse Van Gogh |  
**GT15 Tabac**

**RESPONSABLE**  
RUPPERT Anne-Marie, Paris

10:15-11:15

dim.  
23 10:15-11:15 | Salle Jeanne de Flandres 1 |  
**GT16 BPCO**

**RESPONSABLE**  
DESLEE Gaëtan, Reims

10:15-11:15

dim.  
23 10:15-11:15 | Salle Jeanne de Flandres 2 |  
**GT17 Alvéole**

**RESPONSABLE**  
COSTES Frédéric, Clermont-Ferrand

10:15-11:15

dim.  
23 10:15-11:15 | Salle Charles de Gaulle |  
**GT18 Fonction**

**RESPONSABLE**  
PLANTIER Laurent, Tours

11:30-13:00

dim.  
23 11:30-13:00 | Amphi Pasteur |  
**A39 Actualités**



**PRÉSIDENT(S)**  
HUBERT Marc, Le Kremlin-Bicêtre  
PEGLIASCO Hervé, Marseille

**KBP-CPHG, épisode 3, la saga a vingt ans : entre leçons et avancées, les perspectives et les espoirs**

DEBIEUVRE Didier, Mulhouse

**Fibroses pulmonaires des connectivites (PR et sclérodermie) : quelles prises en charge en 2022 ?**

COTTIN Vincent, Lyon

**La révolution thérapeutique dans la mucoviscidose**

MARTIN Clémence, Paris

**Apport du kinésithérapeute en radiothérapie (techniques d'apnée)**

REYCHLER Grégory, Bruxelles

**Prise en charge des infections à mycobactéries non tuberculeuses**

ANDREJAK Claire, Amiens

**Traitement des exacerbations aiguës de fibrose pulmonaire idiopathique : ce qu'il ne faut plus faire**

NACCACHE Jean-Marc, Paris

11:30-13:00

dim.  
23

11:30-13:00 | Amphi Eurotop |

**A40 Place de l'endoscopie dans la prise en charge du cancer bronchique**

Session organisée par GT GETIF

Cette session proposée par le groupe de travail endoscopie de la SPLF s'intéressera à nous éclairer sur les difficultés dans certaines situations diagnostiques et l'apport des nouvelles techniques. L'EBUS est au fil des années devenu un outil indispensable diagnostique et de staging médiastinal, les orateurs tenteront d'en préciser ses limites.

**PRÉSIDENT(S)**

**GUIBERT Nicolas, Toulouse**

**FOURNIER Clément, Lille**

**Actualités diagnostiques**

LACHKAR Samy, Rouen

**Prise en charge des tumeurs bronchiques centrales : de l'essai SPOC aux données EPIGELF**

DUTAU Hervé, Marseille

**Staging médiastinal : est-ce que l'EBUS est suffisant ?**

JOUNIEAUX Vincent, Amiens

11:30-13:00

dim.  
23

11:30-13:00 | Amphi Vauban |

**AT23 SAHOS de l'enfant**



**EXPERT**

**ELLAFFI Madiha, Albi**

**ANIMATEUR**

**LAMBLIN Catherine, Marcq En Baroeul**

11:30-13:00

dim.  
23

11:30-13:00 | Salle Artois |

**AT24 Kinésithérapeutes 2. Entraînement des muscles inspiratoires : pour qui et comment ?**

**EXPERT**

**BEAUMONT Marc, Morlaix**

**ANIMATEUR**

11:30-13:00

dim.  
23

11:30-13:00 | Salle Charles de Gaulle |

**AT25 Le médiastin. Comment l'explorer en pratique ?**

**EXPERT**

**HUTT Antoine, Lille**

**ANIMATEUR**

**ESCARGUEL Bruno, Marseille**

11:30-13:00

dim.  
23

11:30-13:00 | Salle Faidherbe |

**CO07 Pneumopathies infiltrantes et maladies orphelines**

**PRÉSIDENT(S)**

**CRESTANI Bruno, Paris**

**UZUNHAN Yurdagul, Bobigny**

**37 - L'intégration de paramètres fonctionnels à un score multimodal validé permet d'améliorer la prédiction de la survie dans la fibrose pulmonaire idiopathique**

J.Pastre, S.Valery, A.Chandel, C. S.King, S. D.Nathan

**38 - Identification de deux profils évolutifs du VEMS dans l'histiocytose Langerhansienne pulmonaire de l'adulte. Analyse de la cohorte prospective du Centre National de Référence des Histiocytoses**

A.Benattia, R.Porcher, E.Bugnet, C.De Margerie-Mellon, G.Lorillon, A.Tazi

**39 - Bronchiolite chronique idiopathique : cohorte française rétrospective multicentrique**

M.Nasser, Y. Uzunhan, S.Marchand Adam, S.Hirschi, D.Israël-Biet, S.Jouneau, F.Lebargy, A.Justet, C.Taillé, L.Wemeau, V.Valentin, R.Borie, B.Godbert, F.Gagnadoux, L.Guillemainault, H.Nunes, V.Cottin

**40 - Association rituximab et mycophenolate mofetil chez les patients avec une pneumopathie interstitielle non spécifique: essai contrôlé randomisé en double aveugle, contre mycophenolate mofetil et placebo (Ever-Ild).**

J.Mankikian, A.Caille, M.Reynaud-Gaubert, J.Leger, P.Bonnaud, P. Y.Brillet, J.Cadranel, I.Court-Fortune, B.Crestani, M. P.Debray, E.Gomez, A.Gondouin, S.Hirschi-Santelmo, D.Israel-Biet, S.Jouneau, C. H.Marquette, J. M.Naccache, H.Nunes, L.Plantier, G.Prevot, S.Quetant, J.Traclat, L.Wemeau, T.Angoulvant, V.Cottin, S.Marchand-Adam

**41 - Pathologie du surfactant : diagnostic, présentation initiale, évolution et prise en charge des enfants porteurs d'une mutation SFTPC**

E.Sarfati, L.Berthelot, C.Sileo, R.Abou Taam, N.Nathan, P.Reix, C.Thumerelle, L.Giovannini-Chami, J. C.Dubus, M. C.Renoux, F.Bremont, E.Hullo, C.Marguet, A.Hadchouel, A.De Becdelièvre, P.Fanen, M.Legendre, C.Delacourt, A.Clement, R.Epaud, C.Delestrain

**42 - Apport de l'IRM thoracique dans la prise en charge de la fibrose pulmonaire idiopathique**

E.Blanchard, H.Golhen, M.Zysman, L.François, J.Macey, C.Raherison, G.Dournes

11:30-13:00

dim.  
23

11:30-13:00 | Salle Rubens |

**CO08 Asthme et allergie**

**PRÉSIDENT(S)**

**DIDIER Alain, Toulouse**

**GARCIA Gilles, Antony**

43 - Analyse médico-économique de la consommation de soin des patients décédés par asthme en France

L.Guillemainault, C.Conte, M.Mounié, C.Camus, A.Didier, A.Sommet, N.Costa

44 - La dysfonction laryngé est fréquente chez les patientes asthmatiques traité par corticoïde inhalé

N.Migueres, C.Delmas, J.Petit Thomas, H.Kuntz, E.Peri-Fontaa, P.Schultz, M.Velten, F.De Blay

45 - Fardeau de l'asthme par palier de traitement dans la cohorte CONSTANCES, en France

N.Roche, R.Nadif, C.Fabry-Vendrand, L.Pillot, G.Thabut, C.Teissier, S.Bouee, M.Zins, M.Goldberg

46 - Profil clinique et qualité de vie des patients asthmatiques sévères de phénotype T2 traités par biothérapies en France : résultats en vraie vie de l'étude multicentrique « Second Souffle »

A.Didier, C.Raherison-Semjen, C.Camus, E.Verdier, A.Bourdin, P.Bonnaud, S.Fry, G.Devouassoux, F. X.Blanc, C.Pison, C.Dupin, N.Khayath, J.Courdeau, J.Valcke-Brossollet, C.Nocent-Ejnaini, F.Rolland, C.lamandi, A.Proust, A.Ozier, L.Portel, W.Gaspard, P.Roux-Claude, A.Beurnier, S.Martinez, J. M.Dot, F.Hennegrave, G.Vignal, E.Auvray, N.Paleiron, N.Just, J.Miltgen, M.Russier, C.Olivier, L.Guillemainault, C.Taillé

47 - Impact de l'immunothérapie allergénique par le lyophilisat 12 SQ-HDM chez des patients adultes ayant un asthme allergique aux acariens - CARIOCA : étude non interventionnelle, prospective, multicentrique française

P.Demoly, C.Leroyer, E.Serrano, A.Le Maux, G.Magnier, A.Chartier

48 - Profil en oxylipines dans les expectorations chez l'asthmatique

B.Jamoussi, M.Mjid, M. K.Ben Fradj, A.Nâaroura, Y.Ben Mustpha, K.Kefi, B.Dhahri, M.Feki

11:30-13:00

dim.  
23

11:30-13:00 | Salle Matisse Van Gogh |

**AD04 Cancérologie thoracique**

**PRÉSIDENT(S)**

**CORTOT Alexis, Lille**

**MELLONI Boris, Limoges**

85 - Étude prospective visant à détecter la myocardite immuno-induite chez les patients traités pour un cancer du poumon

C.Faubry, M.Faure, R.Veillon, A. I.Lemaitre, C.Vergnenègre, H.Cochet, S.Khan, C.Raherison, P.Dos Santos, M.Zysman

86 - Mise en place d'une plateforme numérique pour l'aide à la prescription anticipée des traitements systémiques en oncologie thoracique : étude de faisabilité

G.Ghrenassia, M.Zysman

87 - Chirurgie du cancer bronchique non à petites cellules après un traitement par inhibiteur de checkpoint immunitaire : une étude cas-cohorte

K.El Husseini, N.Piton, M.De Marchie, A.Grégoire, R.Vion, P.Blavier, L.Thiberville, J. M.Baste, F.Guisier

88 - Augmentation des délais de prise charge du cancer du poumon pendant la pandémie COVID-19 : expérience d'un centre de diagnostic rapide ambulatoire

P.Wang, F.Millet, A.Canelas, V.Fallet, T.Makaon, D.Moal, D.Mourlon, A.Martine, J.Cadranel, A.Parrot, A.Lavole

89 - Faisabilité et utilité clinique d'une recherche systématique de transcrits de fusions oncogéniques par technique nCounter® (Nanostring) dans les cancers bronchiques non à petites cellules sans altérations moléculaires oncogéniques détectées au NGS sur ADN

O.Valet, C.Masson, M.Barritault, L.Chalabreysse, M.Darrason, L.Kiaoukouma-Maleka, G.Devouassoux, J. F.Mornex, S.Couraud, P. P.Bringuier, M.Duruissieux

90 - Mise en place d'un centre de vaccination antiCOVID-19 dans le service de pneumologie et d'oncologie thoracique : retour d'expérience

L.Kech, G.Fatima, N.Selmane, K.Traore, B.Santel, S.Minier, A.Lavolé

91 - Etude de vraie vie d'utilisation du durvalumab en consolidation après radio-chimiothérapie dans les CBNPC de stade III non résécables : cohorte française de PACIFIC-R

C.Chouaid, E.Pichon, M.Wislez, P.Giraud, W.Hilgers, C.Daniel, M.Pérol, K.Chouahnia, S.Ano, M.Giaj Levra, C.Correia Da Silva, L.Falchero



92 - Intérêt du suivi pharmaceutique des patients porteurs de cancer bronchique sous thérapie ciblée orale  
L.Delporte, M.Vanhaecke, C.Gauvain, X.D'Halluin, A.Scherpereel, P.Odou, B.Décaudin, A.Cortot, M.Perez

93 - Efficacité du Pembrolizumab en première ligne de prise en charge de cancers du poumon non-à-petites-cellules métastatiques, PDL1 ? 50% avec métastases cérébrales (étude ESCKEYP - GFPC 05-2018).  
R.Descourt, L.Greillier, M.Pérol, C.Ricordel, J. B.Auliac, L.Falchero, R.Gervais, R.Veillon, S.Vieillot, F.Guisier, M.Marcq, G.Justeau, L.Bigay-Game, M.Bernardi, P.Fournel, H.Dobre, J.Pinsolle, K.Amrane, C.Decroisette, C.Chouaïd

94 - Poursuite ou arrêt de l'immunothérapie après 2 ans de traitement dans les cancers bronchiques non à petites cellules (CBNPC) de stade avancé  
C.Ardin, L.Stoven, A.Turlotte, A.Ampere, S.Bordier, D.Nunes, V.Leroy, A.Cortot, C.Gauvain

95 - Impact de la maladie thrombo-embolique chez les patients traités par Pembrolizumab en première ligne pour un cancer du poumon non à petites cellules, métastatique, PDL1 > 50%  
H.Dobre, E.Huchot, Y.Simonneau, M.Roa, J.Le Treut, G.Le Garff, O.Bylicki, R.Schott, A.S.Bravard, M.Tiercin, R.Lamy, G.De Chabot, A.Marti, D.Moreau, C.Loche, C.Bernier, C.Chouaïd, R.Descourt

96 - BRIGAROS : EVALUATION DU BRIGATINIB EN ACCES COMPASSIONNEL CHEZ LES PATIENTS PORTEURS D'UN CANCER BRONCHIQUE NON A PETITES CELLULES AVEC REARRANGEMENT DE ROS1  
J.Mourlanette, J.Mazieres, S.Mallah, G.Zalcman, R.Veillon, C.Audigier-Valette, M.Roa, I.Nicolle, S.Friard, N.Cloarec, R.Lamy, H.Morel, A.Lagrange, R.Schott, M.Sabatini, L.Masse, M.Giaj-Levra, L.Bigay-Game, J.Pinsolle, J.Bennouna, C.Chouaïd, G.Rousseau-Bussac

11:30-13:00

dim.  
23

11:30-13:00 | Salle Jeanne de Flandres 1 |  
**AD05 Infectiologie y compris tuberculose**

**PRÉSIDENT(S)**  
**SCHLEMMER Frédéric, Paris**  
**MAITRE Bernard, Créteil**

97 - Evaluation de deux scores pronostiques d'infection à VRS dans une cohorte multicentrique de patients allogreffés de cellules souches hématopoïétiques  
A. L.Houist, L.Bondeelle, M.Salmona, J.Le Goff, R.Peffault De Latour, F.Rivière, C.Soler, V.Houdouin, J. H.Dalle, C.Robin, S.Fourati, F.Griscelli, T.Coman, S.Chevret, A.Bergeron

98 - Tuberculose pulmonaire et retard de négatation  
K.Hemissi, E.Ben Jemia, H.Zaibi, J.Ben Ammar, H.Aouina

99 - Mycocare: Prise en charge des Patients traités pour une infection à mycobactéries non tuberculeuses  
A.Gouin, M.Tranchant, L.Reimond, C.Dupont, B.Falquet, V.Dubée, G.Héry-Arnaud

100 - Profil épidémiologique, clinique et évolutif de la tuberculose chez le personnel soignant suivi dans les CHU de Cocody et de Treichville à Abidjan  
M. O.Koffi, A.Koné, A.Djêgbéton, D. G. E.Akouatia, A. L. N. H.Mobio, F. K. A.Ouattara, B. A.Kouassi, B. J. M.Ahui, C. V.Brou-Godé, K.Horo, A. S.N'Gom, N. B.Koffi

101 - L'homéopathie peut-elle diminuer la durée des symptômes des patients suite à une infection COVID-19?  
A.Saidani, N.Kallel, Z.Hamza, I.Whadhane, A.Dahmen, R.Gargouri, S.Msaad, I.Yanguï

102 - Prise en charge des réactions d'hypersensibilité(RHS) au traitement antituberculeux combiné  
S.Aissa, A.Mokni, W.Benzarti, A.Jarrar, A.Knaz, I.Gargouri, A.Berriri, A.Abdelghani, R.Sfaxi, A.Hayouni

103 - COVID-ECHO : description échographique des pneumonies COVID-19  
T.Flament, E.Artaud-Macari, C.Dumenil, M.Coudurier, Y.Simonneau, C.Lorut, V.Ducrocq, C.Techouyeres, Y.Douadi, S.Dumetre-Laroumagne, E.Noel-Savina, S.Schneider, D.Basille, L.Reviron-Rabec, G.Mangiapan

104 - Peut-on prédire un retard de négativation des bacilloscopies au cours d'une tuberculose pulmonaire

N. E. H.Khezami, H.Daghfous , A.Ben Mansour , I.Nouira, M.Seiv, S.Ben Saad, F.Tritar

105 - IMPACT DE LA MALADIE RENALE CHRONIQUE SUR LA MORTALITE DES PATIENTS ATTEINTS DE TUBERCULOSE À L'HÔPITAL GÉNÉRAL DE DOUALA

L. M.Endale Mangamba

106 - Les effets secondaires du vaccin COVID 19 chez la population du sud du Maroc

K.Aitnasser, H.Serhane , H.Moubachir

107 - Variation du profil des patients hospitalisés pour pneumonie COVID-19 en fonction des différentes vagues en Tunisie

S.Fidha, S.Louhaichi, I.Khalfallah, L.Kaabi, S.Marzouki, A.Chaib, O.Baccouri, J.Ammar, B.Hamdi, A.Hamzaoui

108 - LES FORMES GRAVES DE LA COVID-19 CHEZ LES TUBERCULEUX

R.Yakoubi, F.Atoui, H.Hacene Cherkaski

11:30-13:00

dim.  
23

11:30-13:00 | Salle Jeanne de Flandres 2 |

## AD06 Exploration et pathologies du sommeil

### PRÉSIDENT(S)

GOUTORBE Frédéric, Béziers

CLAVEL Robert, Montpellier

109 - Risque cardiovasculaire associé au COMISA chez les diabétiques de type 2

M.Hein, J. P.Lanquart, A.Mungo, G.Loas

110 - Toutes les méthodes de lavage broncho-alvéolaire (LBA) sont-elles comparables?

P. L.Conan, F.Charton, W.Gaspard, M. A.Cornetto, L.Zhang, H.Le Floch, O.Bylicki, F.Rivière

111 - Analyse de la vascularisation maculaire par angio-OCT chez les patients présentant un Syndrome Obstructif d'Apnées du Sommeil - Une étude clinique prospective

L.Abdessater, M.Hein, F.Rasquin

112 - Bronchoscopie rigide dans la prise en charge de l'insuffisance respiratoire aiguë liée à l'obstruction tumorale maligne des voies aériennes centrales

S.Fayard, L.Cellerin, L.Ollivier, A.Cavailles, J.Morin, F. X.Blanc

113 - Profil fonctionnel des fibroelastoses pleuro parenchymateuses

A.Chour, M.Nasser, K.Ahmad, J.Traclat, E.Blais, A.Petat, V.Cottin, S.Turquier

114 - Apnée du sommeil et traitement par PPC : le rôle clé des partenaires de vie dans l'observance du traitement

M.Sapene, S.Bailly , J. L.Pepin, C.Rolland, O.Sauvaget

115 - Biopsie échoguidée par le pneumologue. Expérience d'un centre de pneumologie à orientation oncologique

G.Mangiapan, A.Boudjemaa, F.Viñas, Q.Gibiot, M.Sanchis Borja, G.Rousseau-Bussac, B.Maitre

116 - Hétérogénéité du mucus bronchique : étude micro- et macro-rhéologique

M.Delion, V.Taty Poaty, M.Robert De Saint Vincent, J.Patarin, H.Bodiguel

117 - Validation d'un score prédictif de risque de survenue de pneumothorax retardé après une ponction-biopsie transpariétale pulmonaire scannoguidée sur une cohorte prospective monocentrique

V.Lafay, Y.Lamfichekh, J.Hamam, A.Guillien, M.Puyraveau, J.Behr, P.Manzoni, F.Grillet, J. C.Dalphin (posthume), G.Eberst, V.Westeel

118 - Facteurs de risque de somnolence au volant et d'accidents de la route liés à la somnolence chez les patients souffrant d'apnée obstructive du sommeil : données de la cohorte des Pays de la Loire

A.Sabil, R.Bignard, C.Gervès-Pinquier, P.Philip, M.Le Vaillant, W.Trzepizur, N.Meslier, G.Frédéric

119 - Evaluation de la dyspnée dans une cohorte de patients adultes atteints de dystrophie myotonique de type 1.

B.Delbarre, C.Launois, G.Deslée, F.Boyer

120 - Evaluation de l'étendue de l'atteinte pulmonaire associée l'infection à COVID-19 :Echographie thoracique versus scanner thoracique  
I.Mejri, Y.Haddar, S.Mhamdi, N.Boubaker, Z.Moatemri, C.Aichaouia, S.Daboussi, M.Khadhraoui

13:15-14:45

dim.  
23

13:15-14:45 | Amphi Vauban |

### **A41 L'écho de la plèvre aux poumons**



Session organisée par GT GECHO

L'échographie pleuro pulmonaire devient l'outil indispensable du pneumologue. Nous allons voir ici son utilisation pour les pneumopathies virales notamment à l'ère du covid, et son application lors des procédures de drainage thoracique. Et enfin les chirurgiens thoraciques nous feront partager leur expérience : évaluation préopératoire, per opératoire (échoguidage) et détection de complications post opératoire.

#### **PRÉSIDENT(S)**

**BASILLE Damien, Amiens**

**RICHARD Philippe, Saint-Omer**

#### **Echo et pneumonies virales**

**FLAMENT Thomas, Tours**

#### **Drainage thoracique à l'ère de l'écho : synthèse des études scientifiques**

**DUMETRE-LAROUAGNE Sophie, Marseille**

#### **Intérêt de l'échographie en chirurgie thoracique**

**RIVERA Caroline, Bayonne**

13:15-14:45

dim.  
23

13:15-14:45 | Amphi Pasteur |

### **A42 Nouveaux regards sur la sarcoïdose**



Session organisée par GT Sarcoïdose Francophone

La sarcoïdose, connue de tous les pneumologues, pose pourtant toujours des difficultés de prise en charge du fait de sa grande variété de présentation et d'évolution. Cette session présentera les récentes recommandations internationales, et détaillera quelles atteintes nécessitent un traitement du fait de leur gravité ou de leur retentissement sur la qualité de vie.

#### **PRÉSIDENT(S)**

**NATHAN Nadia, Paris**

**A DEFINIR Intervenant, A Définir** (présenti(e))

#### **Sarcoïdose « dangereuse »**

**NUNES Hilario, Bobigny**

#### **Syndrome parasarcoïdien**

**JENY Florence, Bobigny**

#### **Recommandations internationales de prise en charge**

**NACCACHE Jean-Marc, Paris**

13:15-14:45

dim.  
23

13:15-14:45 | Amphi Eurotop |

### **A43 Virus et cancer**



Session organisée par GT GOLF

Les interactions entre virus et cancer sont multiples ! Cette session vous démontre leur rôle potentiellement pro-tumoral, leur rôle très certainement perturbateur de la prise en charge des patients avec un cancer bronchique et vous guide dans la vaccination de ces derniers, partie intégrante de la prise en charge.

**PRÉSIDENT(S)**

**WESTEEL Virginie, Besançon**

**LE FLOCH Hervé, Toulon**

**Rôle protumoral des virus respiratoires**

CREMER Isabelle, Paris

**Guide de la vaccination chez les patients ayant un cancer**

BLANCHARD Elodie, Bordeaux

**Impact de la COVID-19 chez les patients atteints de cancer du poumon**

ZALCMAN Gérard, Paris

13:15-14:45

dim.  
23

13:15-14:45 | Salle Matisse Van Gogh |

**A44 Actualités en ventilation**

Session organisée par GT GAVO2

Cette session d'actualité devrait permettre au pneumologue de mieux appréhender la ventilation non invasive dans des indications souvent mal connues, comme chez l'enfant. Elle essaiera aussi de faire le point sur les indications actuelles de la ventilation auto-asservie, après des publications ayant restreint son utilisation depuis quelques années. Enfin doit-on explorer le sommeil ou titrer la respiration des patients ventilés, et comment ?

**PRÉSIDENT(S)**

**CHABOT François, Vandoeuvre-Lès-Nancy**

**PERRIN Christophe, Monaco**

**Place de la polygraphie chez le patient ventilé : un examen spécialisé du laboratoire de sommeil ?**

GRASSION Léo, Bordeaux

**Ventilation auto-asservie : Super VNI ou Super PPC ?**

RABEC Claudio, Dijon

**Appareillages dans les troubles respiratoires du sommeil de l'enfant**

AUBERTIN Guillaume, Paris

13:15-14:45

dim.  
23

13:15-14:45 | Salle Jeanne de Flandres 1 |

**A45 CBNPC localisés : optimiser l'exérèse chirurgicale**

Les techniques chirurgicales, en oncologie thoracique des CBNPC, ont beaucoup évolué ces dernières années. Elles permettent de prendre en charge une population plus importante de patients relevant de cette chirurgie. Ces techniques modifient-elles l'évaluation fonctionnelle pré opératoire du patient? Quels critères de qualité en attendre en fonction de la technique chirurgicale réalisée ? Comment optimiser la récupération du patient après l'intervention ?

**PRÉSIDENT(S)**

**BERNADY Alain, Cambo-Les-Bains**

**BERNA Pascal, Amiens**

**Evaluation fonctionnelle pré-opératoire**

CHARLOUX Anne, Strasbourg

**Chirurgie : techniques et critères de qualité**

ALIFANO Marco, Paris

**La récupération améliorée après chirurgie (RAAC)**

VENISSAC Nicolas, Lille

13:15-14:45

dim.  
23

13:15-14:45 | Salle Jeanne de Flandres 2 |

**A46 La transplantation pulmonaire en 2022 : indications et limites**

Session organisée par GT Transplantation Pulmonaire

La transplantation pulmonaire a fait d'énormes progrès au cours des dernières années avec une augmentation du nombre de patients greffés et une amélioration de la survie. Il persiste cependant des contre-indications et des limitations qu'il est important de reconnaître, qu'elles soient d'origine infectieuse ou psycho-sociales. Cette session a pour objectif de faire le point sur cette thérapeutique lourde mais inévitable pour certaines maladies chroniques.

**PRÉSIDENT(S)**

**REYNAUD GAUBERT Martine, Marseille**

**HIRSCHI-SANTELMO Sandrine, Strasbourg**

**Contre indications infectieuses**

**PICARD Clément, Suresnes**

**Transplantation et limitations psycho sociales**

**MORNEX Jean-François, Lyon**

**Actualisation des indications en 2022**

**LE PAVEC Jérôme, Le Plessis Robinson**

13:15-14:45

dim.  
23

13:15-14:45 | Salle Artois |

**AT26 Les différentes techniques interventionnelles en endoscopie**

**EXPERT**

**FOURNIER Clément, Lille**

**ANIMATEUR**

**WALLYN Frédéric, Lille**

13:15-14:45

dim.  
23

13:15-14:45 | Salle Faidherbe |

**AT27 Infirmières 2. Comment optimiser l'interface VNI/ PPC en hospitalisation ? Le rôle de chacun**

**EXPERT**

**LAMOUREUX Catherine, Paris**

**ANIMATEUR**

**SAGNO Véronique, Melun**

13:15-14:45

dim.  
23

13:15-14:45 | Salle Rubens |

**AT28** **Prise en charge d'un asthme sévère en pratique (rôle respectif des pneumologues et des allergologues)**

**EXPERT**

**MIGUERES Michel, Saint Jean**

**ANIMATEUR**

**LARROUSSE Mathieu, Toulon**

13:15-14:45

dim.  
23

13:15-14:45 | Salle Charles de Gaulle |

**AT29** **Lecture de tracés poly(somno)graphiques sous VNI**

**EXPERT**

**PRIGENT Arnaud, Rennes**

**ANIMATEUR**

**LE GUILLOU Frédéric, Le Pradet**

15:00-16:00

dim.  
23

15:00-16:00 | Amphi Eurotop |

**GT19** **GOLF**

**RESPONSABLE**

**WISLEZ Marie, Paris**

15:00-16:30

dim.  
23

15:00-16:30 | Amphi Vauban |

**A47** **Fibrose et cancer : lésions/liaisons dangereuses**



Session organisée par GT ORPHALUNG

Avec la structuration de la prise en charge de la fibrose pulmonaire, et l'amélioration de la survie, une attention particulière est accordée aux comorbidités et complications. Un cancer bronchopulmonaire surviendrait chez environ 10% des patients atteints de fibrose idiopathique, soulevant à la fois des questions physiopathologiques et des difficultés de prise en charge.

**PRÉSIDENT(S)**

**COTTIN Vincent, Lyon**

**BERGOT Emmanuel, Caen**

**Epidémiologie, présentation clinique, surveillance**

**CADRANEL Jacques, Paris**

**Les bases moléculaires, génétiques et environnementales : deux maladies distinctes ?**

**CAZES Aurélie, Paris**

**Prise en charge thérapeutique et effets secondaires : quelles priorités ?**

**DUCHEMANN Boris, Bobigny**

15:00-16:30

dim.  
23

15:00-16:30 | Amphi Pasteur |

### **A48 Biothérapies dans l'asthme : comment s'y retrouver ?**



Session organisée par GT G2A

Au delà des recommandations actuelles, comment adapter la prise en charge des asthmes sévères ? Dans les asthmes allergiques, ou plus largement T2, les biothérapies améliorent-elles sur les rhinoconjonctivites et les allergies alimentaires qui altèrent la qualité de vie des patients? Si l'asthme ne répond pas à une biothérapie, comment modifier le traitement ? Et enfin, l'espoir d'une biothérapie se confirme-t-il dans l'asthme non T2 ?

#### **PRÉSIDENT(S)**

**LARROUSSE Mathieu, Toulon**

**BOUDJEMAA Amel, Créteil**

**Que peut-on attendre en pratique des biothérapies dans l'asthme allergique et sur ses comorbidités allergiques ?**

**CHENIVESSE Cécile, Lille**

**Enfin du nouveau dans les asthmes non T2 ?**

**DEVOUASSOUX Gilles, Pierre-Bénite**

**Echec, réponse partielle... : comment gérer la 2ème ligne de traitement ?**

**TAILLE Camille, Paris**

15:00-16:30

dim.  
23

15:00-16:30 | Salle Artois |

### **AT30 Sevrage tabagique : comment être plus efficace ?**

#### **EXPERT**

**PEIFFER Gérard, Metz**

#### **ANIMATEUR**

**ROUQUET Rose-Marie, Toulouse**

15:00-16:30

dim.  
23

15:00-16:30 | Salle Faidherbe |

### **AT31 Infirmières 3. Le poster n'est pas sorcier : valoriser vos pratiques**

#### **EXPERT**

**WALLYN Frédéric, Lille**

#### **ANIMATEUR**

**LEFEVRE Sophie, Toulouse**

15:00-16:30

dim.  
23

15:00-16:30 | Salle Rubens |

### **AT32 Cas cliniques de pathologie interstitielle**

#### **EXPERT**

**TAZI Abdellatif, Paris**

#### **ANIMATEUR**

GAILLARD Sacha, Lille

15:00-16:30

dim.  
23

15:00-16:30 | Salle Charles de Gaulle |

**AT33 Kinésithérapeutes 3. Electrostimulation  
neuromusculaire chez l'IRC**

**EXPERT**

**PERAN Loic, Morlaix**

**ANIMATEUR**

**ABDELLAOUI Aldja, Montpellier**

---

#### Caractéristiques des sessions



Fil Rouge – Oncologie thoracique



Fil Orange – Sommeil



Session DPC



Session retransmise en différé



Sessions interactives



Session retransmise en DIRECT



# Exposants

ABBOTT POINT OF CARE	Emplacement 82	
AGIR A DOM		Action de partenariat
AIR +	Emplacement 76	
AIR LIQUIDE HEALTHCARE	Emplacement 39	
ALIZE SANTE	Emplacement 81	
ALK	Emplacement 2	Action de partenariat
ALLIANCE BMS-PFIZER	Emplacement 62	Action de partenariat
ANTADIR/SANTELYS	Emplacement 45	Action de partenariat
ARIA	Emplacement 71	
ASDIA	Emplacement 66	
ASTEN SANTE	Emplacement 67	
ASTRAZENECA FRANCE	Emplacement 16	Action de partenariat
AUXILAIR	Emplacement 22	
BASTIDE MEDICAL	Emplacement 6	
BIOPROJET PHARMA	Emplacement 61	Action de partenariat
BOEHRINGER INGELHEIM	Emplacement 56	Action de partenariat
BOSTON SCIENTIFIC	Emplacement 73	
BRISTOL-MYERS SQUIBB	Emplacement 74	Action de partenariat
CHIESI SAS	Emplacement 12	Action de partenariat
CIDELEC	Emplacement 48	
CRYOPAL	Emplacement 50	
CSL BEHRING	Emplacement 21	
DATAMEDCARE ADEL SANTE	Emplacement 53	
DTF MEDICAL	Emplacement 89	
ELIA MEDICAL	Emplacement 42	
ELIVIE	Emplacement 9	
ELSEVIER MASSON	Emplacement 59	
EMA - VOXEO	Emplacement 60	
EMO INTERNATIONAL	Emplacement 43	
EPIONE SANTE	Emplacement 44	
FISHER & PAYKEL HEALTHCARE	Emplacement 38	Action de partenariat
FRANCE OXYGENE / MBAR / VIVISOL	Emplacement 23	Action de partenariat
FUJIFILM	Emplacement 31	
GCE SAS	Emplacement 35	
GIE ELSAN	Emplacement 84	
HOMEPERF	Emplacement 77	
HYGIE MEDICAL	Emplacement 85	
INSMED	Emplacement 33	Action de partenariat
INTERSURGICAL	Emplacement 64	
INVACARE POIRIER SAS	Emplacement 25	
ISIS MEDICAL	Emplacement 8	
ITHAQUE MÉDICAL	Emplacement 91	
JANSSEN	Emplacement 11	
JAZZ PHARMACEUTICALS	Emplacement 70	
L3 MEDICAL	Emplacement 87	
LA LETTRE DU PNEUMOLOGUE	Emplacement 36	
LABORATOIRE GSK	Emplacement 13	Action de partenariat
LFB BIOMEDICAMENTS	Emplacement 72	
LIFE PARTNERS EUROPE	Emplacement 65	

LINDE HOMECARE FRANCE	Emplacement 58	
LÖWENSTEIN MÉDICAL	Emplacement 40	
LVL MEDICAL	Emplacement 1	
MEDTRONIC FRANCE	Emplacement 18	
MENARINI FRANCE	Emplacement 15	
MGC DIAGNOSTICS FRANCE	Emplacement 69	
MIR FRANCE	Emplacement 41	
MSD FRANCE	Emplacement 75	Action de partenariat
MUST INFORMATIQUE	Emplacement 78	
NATUS	Emplacement 51	
NOROX	Emplacement 55	
NOVA BIOMEDICAL	Emplacement 90	
NOVARTIS	Emplacement 57	Action de partenariat
NUVAIRA	Emplacement 19	
OPTIMHAL-PROTECSOM	Emplacement 34	
ORKYN'	Emplacement 5	
OXYVIE	Emplacement 24	
PARI FRANCE	Emplacement 10	
PENTAX MEDICAL	Emplacement 17	
PFIZER	Emplacement 27	Action de partenariat
PHILIPS	Emplacement 47	
PHYSIOASSIST	Emplacement 30	
PNEUMOSCOOP.NET	Emplacement 79	
PROTHIA	Emplacement 49	
PULMONX	Emplacement 80	Action de partenariat
RADIOMETER	Emplacement 86	
RES'O2	Emplacement 26	
RESMED	Emplacement 32	
SANOFI GENZYME	Emplacement 14	Action de partenariat
SCALEO MEDICAL	Emplacement 88	
SCHILLER FRANCE	Emplacement 20	
SEFAM	Emplacement 37	
SNADOM	Emplacement 4	
SOS OXYGENE PARTICIPATIONS	Emplacement 7	
SRETT MEDICAL	Emplacement 83	
STALLERGENES GREER	Emplacement 28	
SYSMED ASSISTANCE	Emplacement 52	
TAKEDA	Emplacement 46	Action de partenariat
THE SURGICAL COMPANY FR	Emplacement 3	
UNIV'AIR MEDICAL	Emplacement 29	
VIATRIS	Emplacement 54	
VITALAIRE	Emplacement 68	Action de partenariat
ZAMBON FRANCE	Emplacement 63	