



28^e CPLF
CONGRÈS DE PNEUMOLOGIE
DE LANGUE FRANÇAISE

Programme

28^e CPLF

.....
LE POUMON A CHAQUE ETAPE DE LA VIE
.....

ven. 26 → dim. 28 janvier 2024
.....

Lille — Grand Palais

Organisateur : PNEUMOLOGIE DEVELOPPEMENT SARL



86 bd St Michel 75006 PARIS
pneumologie@congres-pneumologie.fr



VENDREDI

26 JANVIER 2024



09:45-12:45

ven.
26

09:45-12:45 | Grand Théâtre |

CP01 Asthme



PRÉSIDENT(S)

HUMBERT Marc, Le Kremlin-Bicêtre

PORTEL Laurent, Libourne

Hyper réactivité bronchique dans l'asthme : comment l'explorer ?

BARNIG Cindy, Besançon

Béta-2 mimétiques de courte durée d'action : sont-ils (vraiment) dangereux ?

CHARRIOT Jérémy, Montpellier

Désensibilisation allergénique dans l'asthme : le point en 2024

GUILLEMINAULT Laurent, Toulouse

Le concept de rémission : mythe ou réalité ?

DUPIN Clairelyne, Paris

09:45-12:45

ven.
26

09:45-12:45 | Théâtre Louis Pasteur |

CP02 Infectiologie



PRÉSIDENT(S)

DOUVRY Benoit, Créteil

GOSSET-WOIMANT Marine, Pontoise

Tuberculose pulmonaire : quid de la trithérapie et/ou d'un traitement plus court ? Comment et pour quels patients ?

KASSEGNE Loïc, Strasbourg

Vaccination anti pneumocoque : mise à jour. Quid des autres vaccins chez le patient immunocompétent et immunodéprimé suivi pour une pathologie respiratoire

BLANCHARD Elodie, Bordeaux

Infection pulmonaire avec tropisme extra-respiratoire, quand y penser et quel bilan d'extension ?

SERRIS Alexandra, Paris

Ces bactéries/virus/champignons que l'on retrouve dans les prélèvements respiratoires : faut-il forcément les traiter ?

MAITRE Thomas, Paris

09:45-12:45

ven.
26

09:45-12:45 | Théâtre Marie Curie |

CP03 Imagerie thoracique – le poumon à chaque étape de la vie



PRÉSIDENT(S)

NOCENT-EJNAINI Cécilia, Bayonne

LEDERLIN Mathieu, Rennes

Asthme de l'enfant : quels examens pour quelles indications ?

BERTELOOT Laureline, Paris

PID de l'adulte : quels sont les pièges à éviter en scanner ?

LEDERLIN Mathieu, Rennes

Imagerie pulmonaire du sujet âgé : quelles spécificités ?

BOUSSOUAR Samia, Paris

Futur de l'imagerie thoracique : qu'attendre de l'IA et des nouvelles techniques d'acquisition TDM ?

CHASSAGNON Guillaume, Paris

09:45-12:45

ven.
26

09:45-12:45 | Salle 4.1 |

CP04 BPCO

PRÉSIDENT(S)

ROCHE Nicolas, Paris

MOREL Hugues, Orléans

Les « nouveaux » facteurs de risque de BPCO : pollution intérieure, cannabis, cigarette électronique

SOUMAGNE Thibaud, Paris

BPCO « difficile » : identification et évaluation (fonction respiratoire, exercice, comorbidités, impact clinique)

REGARD Lucile, Paris

GOLD : que nous disent les évolutions des cinq dernières années ?

DESLEE Gaëtan, Reims

Médecine connectée, réadaptation et BPCO : avancées récentes et futures

HAYOT Maurice, Montpellier

09:45-12:45

ven.
26

09:45-12:45 | Salle 4.2 |

CP05 VNI



PRÉSIDENT(S)

MORELOT-PANZINI Capucine, Paris

DUVAL Yannick, Cannes

Exacerbation aiguë de BPCO : HFNC et VNI, même combat ?

ARNAL Jean-Michel, Toulon

Place du HFNC dans la BPCO hypercapnique en chronique

PATOUT Maxime, Paris

VNI au long cours : quelles indications ? Quand l'arrêter ?

GRASSION Léo, Bordeaux

Place du HFNC et de la VNI en réadaptation respiratoire

COSTES Frédéric, Clermont-Ferrand

09:45-12:45

ven.
26

09:45-12:45 | Salle 3.1 et 3.2 |

CP06 PID



PRÉSIDENT(S)

PICARD Clément, Suresnes

BOITIAUX Jean-François, Pontoise

Aggravation de la Fibrose Pulmonaire Idiopathique (FPI) sous traitement : quelle prise en charge proposer ? Quelle est la conduite à tenir en cas d'exacerbation de FPI ?

NACCACHE Jean-Marc, Paris

Cancer, PID et traitement innovant - quand les relations deviennent toxiques

CADRANEL Jacques, Paris

Pneumopathies interstitielles et connectivites : quelle prise en charge en 2024 ?

BORIE Raphaël, Paris

Cryobiopsies et biopsies pulmonaires chirurgicales dans les pneumopathies interstitielles diffuses : que choisir ?

FREYNET Olivia, Paris

09:45-12:45

ven.
26

09:45-12:45 | Salle 2.3 et 2.4 |

CP07 Pathologie pleurale

PRÉSIDENT(S)

MANGIAPAN Gilles, Créteil

LE FLOCH Hervé, Toulon

Savez-vous vraiment faire une ponction pleurale ?

MANGIAPAN Gilles, Créteil

Actualité de la prise en charge du pneumothorax à partir des recommandations

NOEL-SAVINA Elise, Toulouse

Pleurésies néoplasiques : drain tunnélisé, talcage ou les deux ?

DUMETRE-LAROUMAGNE Sophie, Marseille

Maladies rares de la plèvre

DE LESQUEN Henri, Toulon

09:45-12:45

ven.
26

09:45-12:45 | Salle 3.8 Le Lounge |

CP08 Oncologie thoracique



PRÉSIDENT(S)

CORRE Romain, Quimper

WISLEZ Marie, Paris

CBNPC avec anomalie moléculaire actionnable : anticiper la ligne ultérieure ?

MAZIERES Julien, Toulouse

Stratégies péri-opératoires dans le CBNPC : état de l'art en 2024

CORTOT Alexis, Lille

Place des traitements loco-régionaux en situation oligo-progression/oligo-persistence ?

LE TINIER Florence, Lille

DANSIN Eric, Lille

Cancers à petites cellules disséminés : de la première à la énième ligne

MORO SIBILOT Denis, Grenoble

09:45-12:45

ven.
26

09:45-12:45 | Salle 3.5 et 3.6 |

CP09 Maladies vasculaires pulmonaires

PRÉSIDENT(S)

GOUPIL François, Le Mans

LAMIA Bouchra, Le Havre

Innovations thérapeutiques dans l'hypertension pulmonaire en 2024

MONTANI David, Le Kremlin-Bicêtre

Impact des traitements inhalés sur la fonction cardiaque chez les patients ayant une BPCO

LAMIA Bouchra, Le Havre

La maladie thromboembolique veineuse chez la femme enceinte

TROMEUR Cécile, Brest

Quelle durée du traitement anticoagulant dans la maladie thromboembolique veineuse ?

COUTURAUD Francis, Brest

09:45-12:45

ven.
26

09:45-12:45 | Salle 3.7 Le Studio |

CP10 Environnement - pollution atmosphérique



PRÉSIDENT(S)

DEBIEUVRE Didier, Mulhouse

DOYEN Virginie, Namur

Lanceurs d'alerte en santé-environnement

DESBARATS Isabelle, Toulouse

Syndrome d'intolérance aux odeurs chimiques

DE BLAY Frédéric, Strasbourg

Particules ultra-fines

ANNESI-MAESANO Isabella, Montpellier

Températures extrêmes et pathologies respiratoires

VANDENTORREN Stéphanie, Bordeaux

Feux de forêt et pathologies respiratoires

CHARPIN Denis, Marseille

13:00-14:15

ven.
26

13:00-14:15 | Grand Théâtre |

RD01 Conférence inaugurale



PRÉSIDENT(S)

RAHERISON-SEMJEN Chantal, Pointe-A-Pitre

PEGLIASCO Hervé, Marseille

MOREL Hugues, Orléans

GONZALEZ-BERMEJO Jésus, Paris

Mourir d'une infection : quand la science explore l'histoire !

CHARLIER Philippe, Paris

14:30-16:00

ven.
26

14:30-16:00 | Théâtre Marie Curie |

A01 Comprendre les nouveaux usages en tabacologie

Session commune AJPO2 et GT Tabac et toxiques inhalés

Face aux nouvelles consommations, une veille scientifique régulière est nécessaire afin de repérer les usages et de conseiller au mieux nos patients.

PRÉSIDENT(S)

WANG Pascal, Paris

URBAN Thierry, Angers

Tout comprendre aux nouvelles substances : tabac chauffé, SNUFF, SNUS

PEIFFER Gérard, Metz

Tout savoir sur le cannabis et le CBD

COURAUD Sébastien, Lyon

La e-cigarette : où en est-t-on en 2024 ?

ADLER Marion, Clamart

14:30-16:00

ven.
26

14:30-16:00 | Salle 4.1 |

A02 Nouveautés en hypertension pulmonaire

Session organisée par le GT CP2

Toute hypertension pulmonaire (HTP) n'est pas une HTAP, et de nombreux progrès ont été réalisés dans diverses formes d'HTP. Le tabac pourrait être associé à un phénotype particulier d'HTP. Les HTP des maladies interstitielles ne sont plus orphelines avec de nouvelles thérapies. Enfin, l'HTP thrombo-embolique est la forme d'HTP pour laquelle les progrès thérapeutiques ont été les plus marquants.

PRÉSIDENT(S)

MANKIKIAN Julie, Tours

RIOU Marianne, Strasbourg

Hypertension pulmonaire et tabac : nouveaux cadres diagnostiques ?

VALENTIN Simon, Nancy

Hypertension pulmonaire associée aux pneumopathies interstitielles diffuses

JUTANT Etienne-Marie, Poitiers

Hypertension pulmonaire et maladie thromboembolique veineuse

TROMEUR Cécile, Brest

14:30-16:00

ven.
26

14:30-16:00 | Salle 4.2 |

A03 Les nouvelles applications de l'échographie thoracique

Session organisée par le GT GECHO

L'échographie thoracique est un moyen d'exploration non invasif, rapide, réalisable au lit du malade, qui dans certaines situations, nous allons le voir ici, vient supplanter la radiographie pulmonaire. Elle est très utile en situation aiguë mais également pour l'exploration des pathologies bronchiques chroniques. Et enfin nous verrons que ses nouvelles applications s'étendent à la caractérisation de nodules grâce à l'échographie de contraste et élastographie.

PRÉSIDENT(S)

RICHARD Philippe, Saint-Omer
SABATINI Marielle, Bayonne

Quand l'écho doit-elle remplacer la radio ?

NOEL-SAVINA Elise, Toulouse

Echo de contraste et élastographie : application à l'échographie thoracique

MANGIAPAN Gilles, Créteil

Echographie et pathologies bronchiques chroniques

ARTAUD-MACARI Elise, Rouen

14:30-16:00

ven.
26

14:30-16:00 | Salle 3.1 et 3.2 |

A04 L'asthme au cours de la vie d'une femme



Session organisée par le GT Femmes et poumon

Au cours de la vie, l'asthme est plus fréquent chez le garçon avant l'adolescence, et devient plus fréquent chez les femmes après. L'objectif de cette session est de faire un état actuel des connaissances sur les trajectoires respiratoires selon le sexe, sur les modifications hormonales (asthme prémenstruel, asthme de la ménopause), et sur l'impact des traitements au cours de l'allaitement et de la grossesse.

PRÉSIDENT(S)

NOCENT-EJNAINI Cécilia, Bayonne
CADRANEL Jacques, Paris

Trajectoires respiratoires au cours de la vie : une différence selon le sexe ?

RAHERISON-SEMJEN Chantal, Pointe-A-Pitre

Impact des variations hormonales au cours de la vie de la femme asthmatique

TAILLE Camille, Paris

Grossesse et allaitement : y a-t-il un risque de toxicité pour l'enfant ?

COULM Bénédicte, Paris

14:30-16:00

ven.
26

14:30-16:00 | Salle 2.3 et 2.4 |

A05 Les différentes facettes du Syndrome d'Apnées Centrales du Sommeil (SACS)

Session organisée par le GT Sommeil

Le syndrome d'apnées centrales du sommeil (SACS) se distingue de son cousin obstructif par une physiopathologie, des étiologies et une stratégie thérapeutique bien distinctes. Les études récentes nous incitent à questionner les objectifs de sa prise en charge. Cette session abordera successivement l'impact pronostic et symptomatique du traitement et se terminera par un exposé des recommandations françaises en cours de finalisation.

PRÉSIDENT(S)

SEDKAOUI Kamila, Toulouse
KHELAFI Rachida, Alger

SACS central et risque cardio-vasculaire : fin de la controverse ?

D'ORTHO-JARREAU Marie Pia, Paris

Et si l'impact de la pression auto-asservie était avant tout symptomatique ?

MEURICE Jean-Claude, Poitiers

Nouvelles recommandations sur la prise en charge du SACS

LAUNOIS Sandrine, Neuilly Sur Seine

14:30-16:00

ven.
26

14:30-16:00 | Salle 3.8 Le Lounge |

AT01 Branchement et réglage d'une VNI en aigu ou en chronique



EXPERT

VIAU François, Briis-Sous-Forges

ANIMATEUR

KEDZIORA Laurent, Denain

14:30-16:00

ven.
26

14:30-16:00 | Salle 3.5 et 3.6 |

AT02 Pièges et limites de l'imagerie thoracique

EXPERT

BOMMART Sébastien, Montpellier

ANIMATEUR

DURAND Gérard, Béziers

14:30-16:00

ven.
26

14:30-16:00 | Salle 3.7 Le Studio |

AT03 Conduite à tenir devant une toux chronique

EXPERT

GUILLEMINAULT Laurent, Toulouse

ANIMATEUR

ARFI Thierry, Nice

14:30-16:00

ven.
26

14:30-16:00 | Grand Théâtre |

RD02 Recommandations pneumopathies aiguës communautaires SPLF-SPILF-SRLF-SFM-SFR-SFMU



PRÉSIDENT(S)

GAUZIT Rémi, Paris

ANDREJAK Claire, Amiens

Imagerie

DE MARGERIE Constance, Paris

BASILLE Damien, Amiens

Microbiologie

LE MONNIER Alban, Paris

DINH Aurélien, Garches

Antibiothérapie + place des corticoïdes

TANDJAOUI-LAMBIOTTE Yacine, Saint-Denis

FILLATRE Pierre, Saint Briec

14:30-16:00

ven.
26

14:30-16:00 | Théâtre Louis Pasteur |

RD03 Table ronde - Maladies respiratoires chroniques sévères et parentalité

PRÉSIDENT(S)

MONTANI David, Le Kremlin-Bicêtre

MARTIN Clémence, Paris

GARABEDIAN Charles, Lille

MAIGNIEN Chloé, Paris

LE PAVEC Jérôme, Le Plessis Robinson

DUBOIS Céline, Paris

MOLAC Clémence, Paris

16:30-18:00

ven.
26

16:30-18:00 | Grand Théâtre |

A06 Nouveaux outils en cancérologie thoracique



Session organisée par le GT GOLF

Les innovations technologiques ont bouleversé la prise en charge des cancers du poumon depuis quelques années. Dans cette session, nous aborderons les innovations diagnostiques que sont l'émergence de la radiomique et les nouveaux outils disponibles en biologie moléculaire, notamment le séquençage à très haut débit, et les innovations médicamenteuses avec l'arrivée de nouvelles classes thérapeutiques comme les anticorps conjugués ou bivalents.

PRÉSIDENT(S)

WISLEZ Marie, Paris

CORTOT Alexis, Lille

Nouveaux outils diagnostiques en radiomique

CAMELLA Caroline, Le Plessis-Robinson

Nouveaux outils biologiques

ESCANDE NARDUCCI Fabienne, Lille

Nouveaux outils thérapeutiques

DURUISSEAUX Michael, Lyon

16:30-18:00

ven.
26

16:30-18:00 | Théâtre Louis Pasteur |

A07 BPCO to age or not to age ?

La BPCO reste une cause majeure, et en croissance, de morbidité et de mortalité. Dans cette « maladie du fumeur de plus de 40 ans » caractérisée par une dégradation fonctionnelle et structurelle progressive du poumon, quelle est la contribution de défauts de croissance du poumon pendant l'enfance, quels sont les événements précoces de son installation insidieuse, et quelles sont les pistes pour infléchir son évolution inexorable ? Telles sont les 3 questions clés auxquelles répondront les orateurs de cette session.

PRÉSIDENT(S)

LE ROUZIC Olivier, Lille

DESLEE Gaëtan, Reims

BPCO de l'enfant : une réalité ?

MARGUET Christophe, Rouen

Pré-BPCO et BPCO précoce ?

REGARD Lucile, Paris

Pourra-t-on un jour modifier la trajectoire des patients BPCO ?

ZYSMAN Maëva, Bordeaux

16:30-18:00

ven.
26

16:30-18:00 | Théâtre Marie Curie |

A08 « Jeunes maladies » pulmonaires rares

Session organisée par le GT Orphalung

Le groupe OrphaLung a sélectionné trois pathologies pulmonaires ayant des particularités diagnostiques et/ou thérapeutiques. Assistez à cette session pour bien connaître ces pathologies certes rares, mais pas du tout exceptionnelles, et ne pas manquer leur diagnostic !

PRÉSIDENT(S)

BERGERON-LAFAURIE Anne, Genève

PREVOT Grégoire, Toulouse

Fibroélastose pleuropulmonaire parenchymateuse

BONNIAUD Philippe, Dijon

Syndrome d'emphysème et fibrose pulmonaires combinés

COTTIN Vincent, Lyon

Maladie pulmonaire par dépôts de chaînes légères

HIRSCHI-SANTELMO Sandrine, Strasbourg

16:30-18:00

ven.
26

16:30-18:00 | Salle 4.1 |

A09 Assistance ventilatoire de 7 à 77 ans

Session organisée par le GT GAVO2

Le succès de la ventilation au long cours chez l'enfant repose sur des spécificités permettant l'intégration du support ventilatoire dans sa vie quotidienne, son évolution avec la croissance et la transition de la pédiatrie à la pneumologie qui doit être soigneusement préparée. Chez les patients âgés présentant une insuffisance respiratoire aiguë, plusieurs essais récents ont précisé les indications et l'intérêt de la ventilation non invasive et de l'oxygénothérapie à haut débit.

PRÉSIDENT(S)

PONTIER Sandrine, Toulouse

GEORGES Marjolaine, Dijon

Intégration du support ventilatoire dans le quotidien de l'enfant

GRIFFON Lucie, Paris

Transition enfant - adulte ventilé

PRIGENT Hélène, Garches

VNI et OHD en situation aiguë chez le sujet âgé

GRASSION Léo, Bordeaux

16:30-18:00

ven.
26

16:30-18:00 | Salle 4.2 |

A10 L'air qu'on respire : un vecteur d'infection ?

Session organisée par le GT GREPI

Si on parle beaucoup d'effets toxiques directs de l'environnement, de plus en plus d'études épidémiologiques nous montrent comment sa modification peut influencer la survenue d'infections ou modifier la sensibilité des agents infectieux. Trois exposés vont illustrer cette thématique : un sur l'effet de la pollution sur les infections respiratoires, le deuxième sur l'influence du changement climatique sur les épidémies saisonnières et enfin le troisième sur notre responsabilité via l'activité agricole de modification de sensibilité aux anti-fongiques.

PRÉSIDENT(S)

SESE Lucile, Bobigny

MAITRE Bernard, Créteil

Pollution et infection

ANDREJAK Claire, Amiens

Changement climatique et impact sur les épidémies saisonnières

VABRET Astrid, Caen

Impact de l'agriculture sur l'émergence de résistances aux anti-fongiques et perspectives thérapeutiques

BOTTEREL Françoise, Paris

16:30-18:00

ven.
26

16:30-18:00 | Salle 3.1 et 3.2 |

A11 Chacun cherche son souffle



Session organisée par le GT Dyspnée

La dyspnée est un symptôme de mécanismes et d'expression complexes. Des échelles adaptées sont cependant disponibles chez l'enfant. La dyspnée est en général plus intense chez la femme, à même niveau de sévérité « objective » de la pathologie, mais pourquoi ? Différencier chez le sujet âgé une dyspnée significative d'un simple essoufflement nécessite de bien connaître ce qui ressort de la simple limitation physiologique, et d'évaluer la temporalité de la plainte.

PRÉSIDENT(S)

BAUTIN Nathalie, Lille

MORELOT-PANZINI Capucine, Paris

Peut-on évaluer la dyspnée chez l'enfant ?

PAUTRAT Jade, Paris

La dyspnée chez la femme : une différence de plus ?

MORELOT-PANZINI Capucine, Paris

Dyspnée ou essoufflement physiologique chez le sujet âgé ?

BEAUMONT Marc, Morlaix

16:30-18:00

ven.
26

16:30-18:00 | Salle 2.3 et 2.4 |

A12 Meilleurs articles RESMER

PRÉSIDENT(S)

MONTANI David, Le Kremlin-Bicêtre

BURGEL Pierre-Régis, Paris

Endobronchial valves: 1st Multicenter retrospective study on the 2-step approach

EGENOD Thomas, Limoges

Clinical and molecular analysis of lung cancers associated with fibrosing interstitial lung disease

MAZIERES Julien, Toulouse

High flow nasal oxygen in frail COVID-19 patients hospitalized in intermediate care units and non-eligible to invasive mechanical ventilation

COURAUD Sébastien, Lyon

16:30-18:00

ven.
26

16:30-18:00 | Salle 3.8 Le Lounge |

AT04 Cas cliniques de pathologie interstitielle



EXPERT

TAZI Abdellatif, Paris

ANIMATEUR

WEMEAU Lidwine, Lille

16:30-18:00

ven.
26

16:30-18:00 | Salle 3.5 et 3.6 |

AT05 Comment gérer des dilatations de bronche en pratique ?

EXPERT

MURRIS-ESPIN Marlène, Toulouse

ANIMATEUR

PEGLIASCO Hervé, Marseille

16:30-18:00

ven.
26

16:30-18:00 | Salle 3.7 Le Studio |

AT06 Le médiastin. Comment l'explorer en pratique ?

EXPERT

HUTT Antoine, Lille

ANIMATEUR

ESCARGUEL Bruno, Marseille

18:15-19:15

ven.
26

18:15-19:15 | Théâtre Louis Pasteur |

GT01 GAT

RESPONSABLE

DUBUS Jean Christophe, Marseille

18:15-19:15

ven.
26

18:15-19:15 | Théâtre Marie Curie |
GT02 Kinésithérapie respiratoire

RESPONSABLE
REYCHLER Grégory, Bruxelles

18:15-19:15

ven.
26

18:15-19:15 | Salle 4.1 |
GT03 GOLF

RESPONSABLE
GREILLIER Laurent, Marseille

18:15-19:15

ven.
26

18:15-19:15 | Salle 4.2 |
GT04 IDE

RESPONSABLE
SERABIAN Virginie, Melun

18:15-19:15

ven.
26

18:15-19:15 | Salle 2.3 et 2.4 |
GT05 Orphalung

RESPONSABLE
COTTIN Vincent, Lyon

18:15-19:15

ven.
26

18:15-19:15 | Salle 3.8 Le Lounge |
GT06 GETIF

RESPONSABLE
GUIBERT Nicolas, Toulouse

18:15-19:15

ven.
26

18:15-19:15 | Salle 3.7 Le Studio |
GT07 GAVO2

RESPONSABLE
GEORGES Marjolaine, Dijon

18:15-19:45

ven.
26

18:15-19:45 | Grand Théâtre |
A13 La réadaptation au-delà du réentraînement



Session organisée par le GT Alvéole

Nous savons tous que la réadaptation respiratoire ne se résume pas à un simple réentraînement à l'effort. Dans cette session, nous aborderons des approches personnalisées, alternatives et complémentaires, pour tendre vers une prise en charge globale du patient. Diagnostic plus précis du mécanisme de la dyspnée, adaptation des programmes selon l'âge et aspects nutritionnels seront ainsi détaillés.

PRÉSIDENT(S)

COSTES Frédéric, Clermont-Ferrand
STELIANIDES Sandrine, Paris

Respirations dysfonctionnelles : du diagnostic à la réadaptation

MORELOT-PANZINI Capucine, Paris

Quand le réentraînement n'est plus possible, quelles alternatives pour la réadaptation chez le sujet fragile ?

DUVAL Guillaume, Angers

Nutrition et réadaptation

PORTEL Laurent, Libourne

18:15-19:45

ven.
26

18:15-19:45 | Salle 3.1 et 3.2 |

A14 Transplantation 2024, une discipline fondée sur l'épreuve



Session organisée par le GT Transplantation pulmonaire

La transplantation pulmonaire est un traitement complexe, nécessitant bilan prégreffe approfondi et régulier Cette session fera le point sur différents « épreuves » du programme de transplantation portant à la fois sur la préparation et le parcours avant la greffe, le suivi en post transplantation et sur la question du cancer en transplantation.

PRÉSIDENT(S)

ROUX Antoine, Suresnes
SALPIN Mathilde, Paris

Éligibilité à la transplantation pulmonaire, parcours et préparation

MERVEILLEUX Claire, Paris

Mise en place du suivi alterné en transplantation pulmonaire

MORISSE Hélène, Rouen

Transplantation pulmonaire et cancer

PRADERE Pauline, Paris

18:15-19:45

ven.
26

18:15-19:45 | Salle 3.5 et 3.6 |

RD04 AG - SPLF

PRÉSIDENT(S)

GONZALEZ-BERMEJO Jésus, Paris

Caractéristiques des sessions



Fil Rouge – Le poumon à chaque étape de la vie



Fil Orange –



Session DPC



Session retransmise en différé



Sessions interactives



Session retransmise en DIRECT



SAMEDI

27 JANVIER 2024



08:30-10:00

sam.
27

08:30-10:00 | Grand Théâtre |
A15 Meilleurs articles 2023 (1)



PRÉSIDENT(S)
LAUNOIS Claire, Reims
JUTANT Etienne-Marie, Poitiers

PID
JENY Florence, Bobigny

Oncologie
BROSSEAU Solenn, Paris

SAOS
BIRONNEAU Vanessa, Poitiers

08:30-10:00

sam.
27

08:30-10:00 | Théâtre Louis Pasteur |
A16 Kinésithérapeutes 1. Kinésithérapie, réadaptation et vieillissement

Session organisée par le GT Kinésithérapie

Le vieillissement est un phénomène physiologique, dont la compréhension des mécanismes permet d'adapter la prise en soins de patients âgés. Tous les systèmes physiologiques vieillissent à un rythme, des conséquences variables, et des particularités propres, selon l'organe incriminé. Cette session abordera l'impact physiologique du vieillissement sur les fonctions respiratoires, cardiaque et musculaire. Ensuite sera abordée l'adaptation nécessaire des techniques en kinésithérapie respiratoire chez les patients âgés et l'entraînement à l'exercice en gériatrie.

PRÉSIDENT(S)
BEAUMONT Marc, Morlaix
LAURENT Hélène, Clermont-Ferrand

Particularités respiratoires, musculaires et cardiaques liées au vieillissement
PONCIN William, Bruxelles

Spécificités des soins en kinésithérapie respiratoire du sujet âgé
GALLIOU Guillaume, Caen

Impact du vieillissement sur les modalités de l'entraînement à l'exercice
BOUJIBAR Fairuz, Rouen

08:30-10:00

sam.
27

08:30-10:00 | Salle 4.1 |
A17 Nouvelles stratégies anti-infectieuses

Session organisée par le GT GREPI

La prise en charge des infections respiratoires bactériennes devient de plus en plus complexe, à la fois devant l'émergence de bactéries multi-résistances, mais aussi les pénuries qui peuvent toucher des antibiotiques de première ligne dans les infections communautaires. Cette session va nous permettre d'aborder des alternatives thérapeutiques, que ce soit via de nouveaux antibiotiques, la place des phages mais aussi via la stratégie à aborder en cas de pénurie.

PRÉSIDENT(S)

TANDJAOUI-LAMBIOTTE Yacine, Saint-Denis
GOSSET-WOIMANT Marine, Pontoise

Quelle place pour les nouveaux antibiotiques ?

LESCURE Xavier, Paris

Place des phages

BLEIBTREU Alexandre, Paris

Quand l'application des recommandations n'est pas possible : exemple de la pénurie

BASILLE Damien, Amiens

08:30-10:00

sam.
27

08:30-10:00 | Salle 4.2 |

A18 Pneumopathies infiltrantes diffuses et insuffisance respiratoire aiguë

Session commune SPLF/SRLF

La prise en charge des détresses respiratoires aiguës des pathologies infiltratives diffuses reste un challenge tant au niveau diagnostique que thérapeutique. Après un exposé sur la CAT devant une PID aiguë de novo, cette session fera le point sur les exacerbations aiguës des PID chroniques et donnera les dernières recommandations pour les choix thérapeutiques dans ce contexte. Enfin un exposé sera consacré aux pathologies survenant au cours de la prise en charge d'un cancer, la complexité actuelle du traitement rendant l'approche plus complexe.

PRÉSIDENT(S)

ANDREJAK Claire, Amiens

FARTOUKH Muriel, Paris

PID aiguë de novo : approche diagnostique

PAPAZIAN Laurent, Corse

Exacerbation aiguë de PID chronique : approche globale

TRACLET Julie, Lyon

PID aiguë au cours du cancer

TOFFART Anne Claire, Grenoble

08:30-10:00

sam.
27

08:30-10:00 | Salle 3.1 et 3.2 |

A19 Le tabac : un poison à tous les âges de la vie



Session commune GT Tabac et toxiques inhalés et Société francophone de tabacologie

Au-delà des actions visant à prévenir l'exposition de l'enfant à naître, du nourrisson et des jeunes générations, la lutte anti-tabac ne relâche pas ses efforts envers tous les publics.

PRÉSIDENT(S)

COURAUD Sébastien, Lyon

BERLIN Ivan, Paris

Conséquences in utero et infantiles du tabagisme parental

PIERROT Béatrice, Angers

Génération sans tabac : mythe ou réalité ?

JOSSERAN Loïc, Paris

Tabagisme du sujet âgé : l'impossible arrêt ?

ALBRAND Gilles, Lyon

08:30-10:00

sam.
27

08:30-10:00 | Salle 2.3 et 2.4 |

A20 Infirmières 1. La relation de soins dans la fin de vie en pneumologie

Session organisée par le GT IDE

La maladie chronique, la fin de vie révèle une augmentation de la vulnérabilité du patient, des proches, mais aussi des soignants. La vulnérabilité touche ces quatre dimensions : socio professionnelle, biologique-physique, affective et psychologiques. Face à ces vulnérabilités la relation de soins est impacté que ce soit entre soignants / soignants - soigné / soigné-aidants / aidants - aidants. Et pour cela il faut 'soigner' la relation de soin, mais comment ? A quel moment et comment devons-nous agir ?

PRÉSIDENT(S)

GUILLEMOT Anne, Lyon
CHENE Ludovic, Paris

Aspect éthique de la fin de vie

GROLLEAU Stéphanie, Caen

La place de l'aidant : retour d'expérience

ALCARAZ Odile, Paris

L'IDE, clé de voûte dans les soins palliatifs

DORMOIS Karine, Aix-En-Provence

08:30-10:00

sam.
27

08:30-10:00 | Salle 3.5 et 3.6 |

A21 Quand le cancer commence tôt

Le cancer du poumon est-il une pathologie de tous les âges de la vie ? Dans cette session, nous poserons la question de la susceptibilité aux cancers du poumon, en abordant les pathologies pédiatriques à risque de cancer, notamment les pathologies du surfactant, et la question de l'hérédité des cancers pulmonaires. Nous discuterons également des spécificités du cancer du poumon du sujet jeune, tant en termes de caractéristiques des patients que de prise en charge.

PRÉSIDENT(S)

GREILLIER Laurent, Marseille
CORRE Romain, Quimper

Maladies de l'enfant à risque de cancer chez l'adulte

NATHAN Nadia, Paris

Particularités du cancer du poumon chez le sujet jeune (moins de 40 ans)

FALCHERO Lionel, Villefranche Sur Saône

Hérédité et cancer bronchique

BENUSIGLIO Patrick, Paris

08:30-10:00

sam.
27

08:30-10:00 | Salle 3.8 Le Lounge |

AT07 Prise en charge d'un asthme sévère en pratique (rôle respectif des pneumologues et des allergologues)



EXPERT

MIGUERES Michel, Saint Jean

ANIMATEUR
LARROUSSE Mathieu, Toulon

08:30-10:00

sam.
27

08:30-10:00 | Salle 3.7 Le Studio |
AT08 SAHOS de l'enfant

EXPERT
ELLAFFI Madiha, Albi

ANIMATEUR
NGUYEN Laurent, Bordeaux

08:30-10:00

sam.
27

08:30-10:00 | Théâtre Marie Curie |
CO01 Pathologies respiratoires du sommeil

PRÉSIDENT(S)
MEURICE Jean-Claude, Poitiers
ROSEAU Jean-Baptiste, Brest

1 - Risque cardiovasculaire associé au COMISA chez les sujets hypertendus
M. Hein, L. Draelants, C. Point, B. Wacquier, J-P. Lanquart, G. Loas

2 - Apnée du sommeil et toux chronique : résultat d'une étude prospective
L. Guilleminault, J. Riou, S. Pontier, K. Sedkaoui, F. Gagnadoux, W. Trzepizur

3 - Proposition d'une nomenclature de patterns de fuites non intentionnelles dans le traitement du SAOS par PPC
M. Richard, D. Jaffuel, J.P. Mallet, R. Gilson, M. Patout, E. Fresnel, M. Lebret

4 - Association entre le SAHOS et la fibrose hépatique chez les patients pris en charge pour une stéatose hépatique non alcoolique
J. Poilane, W. Trzepizur, J. Boursier, C. Bureau, K. Sedkaoui, S. Pontier, C. Costentin, J.L. Pépin, M. Schnée, A. Bizieux, M. Guillaume, JF. Hamel, F. Gagnadoux

5 - Respiration de Cheyne Stokes dépistée par télésuivi PPC : suivi à 2 ans (étude AlertApnee)
A. Prigent, S. Bailly, J. Texereau, R. Luraine, G. Renaud, A.L. Serandour, J.L. Pepin

6 - Facteurs impactant l'observance à la PPC de 26343 patients : résultats de l'étude real life eQualisas
A. Prigent, C. Blanloeil, A.L. Serandour, F. Barlet, D. Jaffuel, F. Gagnadoux

10:00-11:30

sam.
27

10:00-11:30 | Espace affichage |
PO01 Appareillage (dont PPC), insuffisance respiratoire chronique, éducation, réhabilitation, kinésithérapie

PRÉSIDENT(S)
CUVELIER Antoine, Rouen
GORY-BOUILLY Marion, Guingamp

121 - Utilité de la télésurveillance des signes vitaux pour l'adaptation de l'oxygénothérapie à long terme : résultats de l'étude multicentrique APOR
S. Le Liepvre, I. Bréchoire, C.L. Mangwa, S. Balbolia, M. Coiffey, A. Bakébé, F. Le Guillou, S. Droneau, A. Le Coz, C. Courtaillac, S. Hardy, D. Alfandary, J.C. Cornu, A. Cavailles

122 - La place de l'IPA dans la télésurveillance des patients sous VNI à domicile : Enquête auprès des pneumologues

S. Condé, L. Guilleminault, S. Pontier

123 - Réalisation d'un algorithme décisionnel pour le suivi par télémonitoring des patients sous ventilation non invasive à domicile

A. Meunier, G. de Fooz

124 - Facteurs associés à l'absence de réadaptation respiratoire après une exacerbation sévère de BPCO : une étude multicentrique française

M. Gueçamburu, G. Verdy, J. Cuadros, C. Nocent-Ejnaini, J. Macey, L. Portel, A. Rapin, M. Zysman

125 - Effet du drainage bronchique sur l'alimentation des nourrissons hospitalisés pour une bronchiolite modérée : une étude randomisée contrôlée en double aveugle

Y. Combret, M. Machefert, M. Couet, T. Bonnevie, FE. Gravier, T. Gillot, P. Le Roux, R. Hilfiker, C. Medrinal, G. Prieur

126 - Activité physique adaptée : quels sont les freins et les leviers chez les patients atteints de maladies respiratoires chroniques ?

F. Le Guillou, C. Pochulu, V. Daffourd, JM. Grosbois, D. Communal, S. Dumery, M. Vega, G. Spartoli, A. Charvoz, C. Albis de Razengues (d'), C. Grosset, H. Joubert, O. Sauvaget

127 - Réhabilitation respiratoire en post COVID-19 et fatigue

E. Nemsı, I. Mejri, T. Zneigui, K. Ayed, N. Guediri, S. Mhamdi, S. Daboussi, C. Aichaouia, Z. Moatemri

128 - Évaluation de la qualité du sommeil des patients sous ventilation non invasive (VNI) de domicile suivis au CHU de Bordeaux : une étude de cohorte prospective

P. Schilfarth, A. Maurac, J. Macey, M. Zysman, L. Grassion

129 - Collaboration Ville-Hopital innovante

C. Dayen, L. Binet, C. Blas, S. Garitte, Y. Douadi, C. Piriou, E. Lecuyer, R. Suguenot, H. Bentayeb, I. Rault, B. Berteaux, J. Monconduit

130 - Impliquer le patient dans sa prise en charge : l'expérience d'un « site patient » dans la plateforme digitale Colibri-Pneumo

B. Aguilaniu, A. Rigal, G. Jeanniard

131 - Intérêt du test stepper de six minutes pour personnaliser l'intensité du réentraînement à l'effort chez les patients atteints de pneumopathies interstitielles diffuses

C. Roussel, T. Bonnevie, G. Tercé, C. Viacroze, F. Gravier, D. Debeaumont, A. Cuvelier, J.M. Grosbois, E. Artaud Macari

132 - Ventilation non invasive à domicile : profil des sujets développant des effets indésirables chez une population tunisienne

H. Rouis, C. Moussa, T. Chaima, J. Chayma, A. Khatta, I. Khouaja, I. Zendah, S. Maâlej

133 - Influence de la ventilation non invasive à domicile sur l'évolution clinique et gazométrique des patients insuffisant respiratoire chronique

A. Younes, R. Gargouri, S. Abdenneji, H. Laajili, R. Khemakhem, N. Moussa, S. Msaad, S. Kammoun

134 - Évaluation respiratoire fonctionnelle des malades neuromusculaires sous VNI

M. Ezzine, B. Amara, M. Elbiaze, MC. Benjelloun, M. Serraj

135 - Profil d'observance de la pression positive continue dans le syndrome d'apnées hypopnées obstructives du sommeil sévère : Série de 298 cas

L. Ben Hmida, I. Moussa, H. Mrassi, N.E. Jallouli, S. Rejeb, A. Benzarti, I. Sahnoun, L. Douik ElGharbi

136 - Quels effets indésirables de la pression positive continue chez les apnéiques sévères ?

L. Ben Hmida, I. Moussa, H. Mrassi, N.E. Jallouli, S. Rejeb, A. Benzarti, I. Sahnoun, L. Douik Elgharbi

137 - Prise en charge du syndrome obésité hypoventilation dans la population tunisienne : où sont nous des recommandations internationales ?

S. Rejeb, I. Moussa, A. Benzarti, H. Mrassi, L. Ben Hmida, N.E. Jallouli, I. Sahnoun, L. Douik Elgharbi

138 - Facteurs prédictifs d'hypoventilation alvéolaire chez les apnéiques

S. Rejeb, I. Moussa, A. Benzarti, H. Mrassi, L. Ben Hmida, N. Jallouli, I. Sahnoun, L. Douik Elgharbi

139 - Pression positive continue dans le syndrome d'apnées hypopnées obstructives du sommeil : Facteurs prédictifs de mauvaise observance

L. Ben Hmida, I. Moussa, H. Mrassi, N.E. Jallouli, S. Rejeb, A. Benzarti, I. Sahnoun, L. Douik Elgharbi

140 - Facteurs prédictifs d'une bonne observance de la pression positive continue chez les apnéiques sévères

S. Belkhir, H. Rouis, C. Moussa, S. Hamza, L. Kallel, H. Neji, S. Maalej

10:00-11:30

sam.
27

10:00-11:30 | Espace affichage |

PO02 Asthme (1)

PRÉSIDENT(S)

RAHERISON-SEMJEN Chantal, Pointe-A-Pitre

GUILLEMOT Sandra, Saint-Malo

141 - La viscosité des expectorations est corrélée au Mucus Score tomодensitométrique dans les maladies muco-obstrucives

J. Charriot, M. Volpato, A. Petit, C. Suehs, J. Patarin, E. Matzner-Lober, I. Vachier, N. Molinari, A. Bourdin

142 - La distension pulmonaire chez le sujet asthmatique

N. Fettal, A. Benhaddad

143 - Profil étiologique et évolutif des exacerbations infectieuses d'asthme

F. Bounoua, A. Khannous, H. Serhane

144 - Profil des patients suivis pour exacerbation d'asthme à l'hôpital de la Paix de Ziguinchor

A. Diatta, L.A. Badji, K. Diallo, T. Doucoure, N.M. Manga

145 - Acquisition de compétences et amélioration de la qualité de vie suite à l'éducation thérapeutique chez le patient asthmatique

C. Rachid, S. Kechanoui, O. Fikri, L. Amro

146 - Asthme difficile et obésité abdominale : à propos de 98 patients

M. Oulad kouider, H. Madi, A. Fissah, S. Alihalassa

147 - Apport de la PCR multiplex au cours de l'exacerbation aiguë d'asthme

H. Benaziz, LO. Elidrissi Tourane, GS. Mousounda, O. Fikri, L. Amro

148 - Profils cliniques et spirométriques des asthmatiques avec exacerbations fréquentes

H. Benaziz, M. Hindi, O. Fikri, L. Amro

149 - Contrôle de l'asthme en post infection COVID-19 : une enquête chez le personnel de santé

H. Ziedi, G. Bahri, N. Mechergui, M. Mersni, H. Ben Said, D. Brahim, Youssef I., W. Ayed, N. Ladhari

150 - Caractéristiques de l'asthme chez les patients porteurs d'un trouble ventilatoire obstructif fixe

S. Kechnaoui, C. Rachid, O. Fikri, L. Amro

151 - Facteurs prédictifs du mauvais contrôle de l'asthme : expérience d'un service de pneumologie en Tunisie

O. Aggouni, H. Rouis, C. Moussa, H. Dhifallah, C. Turki, A. Khattab, I. Khouaja, I. Zendah, S. Mâalej

152 - Évaluation de la qualité de vie des patients en fonction du contrôle de l'asthme

S. Ben Sassi, A. Ben Mansour, S. Ben Saad, M. Friha, A. Slim, H. Daghfous, F. Tritar

153 - Le déficit ventilatoire obstructif non réversible chez l'asthmatique

Z. Khelifi, M. Kherouf, S. Brihi, M. Bougrida

154 - Corrélation du niveau de stress avec le contrôle de l'asthme et la qualité de vie chez les patients asthmatiques

S. Dali, K. Kchaou, C. Briki, Y. Abdelhedi, S. Jamlı, S. Ben Khamsa Jameleddine

155 - Contrôle de l'asthme et impact des tensions d'ordre professionnel

H. Abid, A. Moussa, N. Belloumi, M. Mersni, C. Habouria, I. Youssef, T. Cherif, S. Kalboussi, D. Brahim, N. Mechergui, I. Bachouch, M. Bani, F. Chermiti, H. Ben Said, G. Bahri, S. Fenniche, N. Ladhari

156 - Mauvaise qualité de sommeil dans l'asthme : quels facteurs prédictifs ?

M. Friha, A. Ben Mansour, S. Ben Saad, S. Ben Sassi, A. Slim, H. Daghfous, F. Tritar

157 - Recherche de facteurs de non prescription de biothérapie dans l'asthme sévère
H. Goussault, A. Boudjemaa, B. Douvry, B. Maitre, F. Viñas, G. Mangiapan

158 - L'adolescent asthmatique : arrive-t-il à maîtriser l'usage de son dispositif d'inhalation?
A. Manaa, L. Kara, O. Keddad, B. Rezaibi, L. Meraane, F. Keriou, B. Bioud

159 - Les questions posées par les patients asthmatiques lors de l'annonce du diagnostic à l'hôpital Hassan II d'Agadir
A. Khannous, F. Bounoua, H. Serhane

160 - Expérience des patients durant les crises d'asthme à l'hôpital Hassan II d'Agadir (Maroc)
A. Khannous, F. Bounoua, H. Serhane

161 - La perception du profil évolutif et le contrôle de la maladie asthmatique chez les adolescents
A. Manaa, L. Kara, A. Mahnane, B. Bioud

162 - Quel est le niveau de connaissances des enfants asthmatiques sur leur maladie ?
M. Hamdi, B. Hamdi, S. Louhaichi, J. Ammar, A. Hamzaoui

163 - Enfants asthmatiques : les connaissances des parents sont-elles suffisantes en 2023 ?
M. Hamdi, B. Hamdi, S. Louhaichi, J. Ammar, A. Hamzaoui

164 - Étude monocentrique des paramètres fonctionnels respiratoires en tant que facteurs prédictifs du test à la méthacholine dans l'asthme
A.K. Gassama, T. Hua-Huy, A. Ben Ammar, F. Aubourg, A.T. Dinh-Xuan, S. Günther

165 - Asthme professionnel et asthme aggravé par le travail : étude comparative
W. Ayed, D. Brahim, I. Youssef, N. Mechergui, M. Mersni, G. Bahri, H. Ben Said, N. Ladhari

10:00-11:30

sam.
27

10:00-11:30 | Espace affichage |

PO03 BPCO (1)

PRÉSIDENT(S)

GUECAMBURU Marina, Bordeaux

REGARD Lucile, Paris

166 - Efficacité et sécurité du dupilumab chez des patients atteints de BPCO avec une inflammation de type 2 (élévation des éosinophiles)
S. Bhatt, G. Devouassoux, K. Rabe, N. Hanania, C. Vogelmeier, J. Cole, M. Bafadhel, S. Christenson, A. Papi, D. Singh, E. Laws, X. Lu, D. Bauer, E. Mortensen, J. Maloney, A. Bansal, L. Robinson, R. Abdulai

167 - Efficacité de la Ventilation non invasive(VNI) au long cours dans la Broncho-Pneumopathie Chronique Obstructive (BPCO)
A. Knaz, S. Aissa, A. Chouchène, W. Benzarti, B. BDira, I. Gargouri, A. Abdelghani

168 - Rapport coût-efficacité d'Umeclidinium/Vilanterol par rapport au Indacatérol/ Glycopyrronium chez les patients Symptomatiques atteints de BPCO au Royaume-Uni
R. Bidault, A.S. Ismaila, D. Shah, A. Martin, R. Kendall, S. Noorduyn, P. Dasari, N.A. Risebrough, C. Compton

169 - Caractéristiques et historique de traitements des patients atteints de BPCO commençant par une bithérapie ou une trithérapie par simple inhalation en Angleterre
L. Mejean, SG. Noorduyn, RP. Wood, KJ. Rothnie, KK. Rai, M. Seif, L. Massey, C. Compton, AS. Ismaila

170 - Évaluation de l'adhérence des patients BPCO aux associations triple thérapies fixes ou libres dans une étude de vraie vie au Japon
A. Compagnon, S. Joksaite, R.P. Wood, A. Mizukami, L.J. Camidge, A. Czira, T. Jennison, T. Ishii, O. Massey, K. Hashimoto, R. Siddiqui, M. Yarita, C. Compton, R. Sharma, A.S. Ismaila, K.J. Rothnie

171 - Impact de la kinésithérapie chez les patients atteint de BPCO
S. Koné, T. Kanouté, D. Soumaré, K. Ouattara, B. Sanogo F, M. Traoré, B. Guindo, F. Sidibé, D. Sanogo, H. Ba, B. Sanogo, Y. Toloba

172 - Douze obstacles au diagnostic précoce de la BPCO en France : analyse qualitative d'entretiens de patients, médecins généralistes et pneumologues (étude ABCD, Analysis of Barriers in COPD Diagnosis)

G. Roucoux, E. Scanferla, A. Correia Dos Santos, M. Delorme, L. Fraticelli, C. Martin, C. Nocent Ejnaini, A. Ozier, M. Patout, B. Renou, H. Saïdi, L. Sail, J. Silberschmidt, C. Zonca, O. Le Rouzic, M. Zysman

173 - Évaluation du dépôt dans les voies aériennes de deux triples thérapies fixes à l'aide de l'Imagerie Fonctionnelle Respiratoire (FRI)

P. Devillier, J. Marshall, G. Li, J. De Backer, H. Sadafi, L. Wu, O. Usmani

174 - Premières données en vie réelle sur l'utilisation du budésonide/glycopyrronium/fumarate de formotérol (BGF) chez les patients atteints de BPCO en France (étude ENARXI) : une analyse intermédiaire

G. Deslée, N. Poccardi, C. Fabry-Vendrand, D. Leynaud, G. Thabut, C. Eteve-Pitsaer, A. Coriat, I. Ghout, H. Leleu

175 - Abus de corticothérapie : facteur de mortalité du patient BPCO marocain ?

H. Ikrou, H. Serhane

176 - Corticostéroïdes inhalés et pneumopathie aiguë communautaire chez les patients atteints de bronchopneumopathie chronique obstructive : Quelle relation ?

W. Jelassi, S. Toujani, N. Khezami, K. Euch, N. Hammouda, S. Cheikhrouhou, Y. Ouahchi, M. Mjid, A. Hedhli, B. Dhahri

177 - DEM50/0,5CVF versus VEMS/VEM6 : quel rapport est le mieux corrélé à l'obstruction bronchique dans la BPCO ?

S. Jamli, K. Kchaou, C. Briki, B. Barkous, S. Ben Khamsa Jameleddine

178 - Association de la ventilation volontaire maximale avec l'obstruction bronchique chez les patients atteints de BPCO

S. Jamli, K. Kchaou, B. Barkous, C. Briki, S. Ben Khamsa Jameleddine

179 - La durée de l'expiration forcée serait-elle un indicateur spirométrique de la sévérité de la maladie chez les patients atteints de BPCO ?

S. Jamli, K. Kchaou, B. Barkous, C. Briki, S. Ben Khamsa Jameleddine

180 - Spiro 65 : formation des Médecins Généralistes des Hautes-Pyrénées à la spirométrie pour une détection précoce de la BPCO

A. Demaegdt, M. Fleury, V. Latry, T. Duong

181 - Anomalies échographiques chez les patients hospitalisés pour exacerbation aiguë de BPCO

J. Ghoul (El), C. Ksouri, A. Hamdaoui, M. Talouh, S. Chaara

182 - Validation d'un nouvel appareil de spirométrie 'Smart-Air' et dépistage de bronchopneumopathie chronique obstructive

A. Bouhamdi, N. Bahra, Y. Chefchaou, K. El Ghazi, B. Amara, M. El Biaze, MC. Benjelloun, M. Serraj

183 - Description des patients présentant une broncho-pneumopathie chronique obstructive traités par biothérapie au CHU de Strasbourg

L. Manien, M. Hussein, N. Miguères, L. Kassegne, C. Marcot, C. Metz-Favre, F. De Blay, N. Khayath

184 - Corrélation entre les rapports VEMS/CVF et VEMS/VEM6 chez les patients atteints de BPCO

B. Barkous, K. Kchaou, S. Jamli, C. Briki, S. Ben Khamsa Jameleddine

10:00-11:30

sam.
27

10:00-11:30 | Espace affichage |

PO04 Infectiologie hors tuberculose (1)

PRÉSIDENT(S)

SALVATOR Helene, Suresnes

TRITAR Fatma, Tunis

185 - Diagnostic étiologique d'un syndrome de reconstitution immunitaire par cryobiopsie ganglionnaire : un outil de plus au service des patients très immunodéprimés

S. Reineke, L. Cellerin, F. Raffi, C. Sagan, A. Guillouzouic, P. Bemer, F.X. Blanc

186 - Une 2e année réussie pour Mycobactera, l'action d'accompagnement des patients traités pour une infection à mycobactéries non tuberculeuses (MNT)

C. Legghe, C. Dupont, B. Falquet, L. Reimond, T. Maître, G. Héry-Arnaud, V. Dubée

187 - Quelle part de la fibrose pulmonaire chez les patients ayant présenté un syndrome de détresse respiratoire aiguë sévère lié à la covid 19 après leur séjour en réanimation ?

M. Ouali, RM. Hamidi

188 - Infections respiratoires basses dans le Service de Médecine de l'Hôpital de la Paix de Ziguinchor

A. Diatta, L.A. Badji, K. Diallo, T. Doucoure, N.M. Manga

189 - Évolution scanographique des abcès pulmonaires

M. Vo, S. Marchand-Adam

190 - Évaluation des différents scores de gravité de PAC chez les sujets âgés

A. Chougui, S. Aissani, S.N. Zouaoui, A. Zitouni

191 - Le pyopneumothorax : quel profil clinico-radiologique ?

S. Elyaagoubi, Y. Afkar, M. Serraj, B. Amara, M. Elbiaze, M.C. Benjelloun

192 - Aspects épidémiocliniques, thérapeutiques et évolutifs des abcès pulmonaires vus au service de pneumologie de Befelatanana et de Fianarantsoa

F.N?. Raharinirina, K. Ravahatra, M.O. Rasoafaranirina, J.R. Rakotomizao, M. Tiaray Harison, R.N. Raharimanana, J.L. Rakotoson

193 - Utilisation de la PCR multiplex pour la détection simultanée du sars-cov-2 et d'autres infections respiratoires

H. Benaziz, LO. Elidrissi Tourane, O. Fikri, L. Amro

194 - Peut-on prédire la sévérité d'une pneumopathie aiguë Communautaire par un test sanguin de routine ?

W. Jelassi, S. Toujani, N. Khezami, K. Euchy, N. Hammouda, S. Cheikhrouhou, Y. Ouahchi, M. Mjid, A. Hedhli, B Dhahri

195 - Évaluation des souris Scnn1b-Tg comme modèle d'infection pulmonaire à Mycobacterium avium complex

J. Delomez, T. Grandjean, A. Froment, F. Peltier, M. Perret, J.P. Lanoix, V. Jounieaux, C. Andréjak

196 - Rapport urée - Créatinine sanguine : peut-il prédire la sévérité de la pneumopathie aiguë communautaire ?

B Khezami N H.Toujani S.Hedhli A.Jelassi W.Euchy K.Hammouda N.Cheikhrouhou S.Ouahchi Y.Mjid M.Dhahri

197 - Corrélation entre le surpoids et l'évolution des pneumopathies aiguës communautaires

B. Khezami N H.Toujani S.Euchy K .Jelassi W.Naziha Cheikhrouhou S.Ouahchi Y.MjidM Hedhli A .Dhahri

198 - Hydatidose multi viscérale : cas de localisations exceptionnelles

M. Nahidi, W. El Khattabi, H. Arfaoui, H. Bamha, N. Bougteb, H. Jabri, H. Afif

199 - Particularité de la pneumopathies infectieuses chez les diabétiques

S. Elfidha, H. Rejeb, H. Smadhi, D. Greeb, I. Akrouf, H. Abdelghaffar, H. Hassen, L. Fekih, H. Kamoun, L. Megdiche M

200 - Caractéristiques épidémiologiques, cliniques et évolutifs des pneumopathies aiguës chez les enfants de 0 à 15 ans dans le service de pédiatrie médicale du CHU de Treichville

K. Samake, ATI.. Daix, Z. Koné, F. Fouh, KGE. Kilando, CV. Aholia, AS. Bakayoko, Km.M.S.. Domoua

201 - Hypercapnie : un facteur de gravité de la pneumopathie communautaire ?

R. Kaddoussi, E. Zaara, A. Ben Saad, L. Loued, M. Ayadi, A. Ghourabi, S. Ksissa, S. Joobeur, N. Rouatbi, S. Cheikh M'hamed

202 - L'apport de la bronchoscopie souple dans le diagnostic du kyste hydatique pulmonaire

S. Msika, W. El Khattabi, M. Nahidi, H. Bamha, N. Bougteb, H. Arfaoui, H. Jabri, H. Afif

203 - Apport de la bronchoscopie dans le diagnostic du kyste hydatique pulmonaire

F. Haouassia, N. Zaghba, K. Chaanoun, H. Harraz, H. Benjelloun, N. Yassine

204 - Particularités de la pneumopathie aiguë communautaire chez les sujets âgés

B. Karaborni, H. Rejeb, R. Cheour, H. Smadhi, D. Greb, I. Akrou, H. Abdelghaffar, H. Hassene, L. Fekih, H. Kamoun, M.L. Megdiche

205 - Intérêt de l'examen cyto bactériologique des expectorations dans la prise en charge des pneumopathies bactériennes en milieu hospitalier

S. Chikhani, N. Zaghba, H. Benjelloun, K. Chaanoun, H. Harraz, N. Yassine

206 - Abscess pulmonaire compliqué de pleurésie purulente

Z. Laklaai, K. Chaanoun, H. Benjelloune, . Zaghba N, . Yassine N

207 - L'examen cyto bactériologique des crachats : est-il utile au cours des pneumopathies aiguës communautaires ?

K. Darragi, H. Daghfous, A. Ben Mansour, A. Slim, S. Ben Saad, F. Tritar

208 - Les différents aspects radiologiques de l'aspergillose pulmonaire

I. Elhmdani, N. Zaghba, H. Benjelloun, K. Chaanoun, H. Harraz, N. Yassine

209 - Résistance bactérienne et infections respiratoires basses : Expérience d'un service de Pneumologie

L. Laouar, S. Abderrahim, M. Othmani, Y. Saouli, N. Benmansour, W. Bourekoua, F. Ait Ouarab, S. Taright

10:00-11:30

sam.
27

10:00-11:30 | Espace affichage |

PO05 Mucoviscidose, dilatations des bronches, chirurgie et transplantation pulmonaire

PRÉSIDENT(S)

MORISSE Hélène, Rouen

BEAUMONT Laurence, Suresnes

210 - Profil clinique des dilatations des bronches post infectieuses

L. Ben Hmida, I. Moussa, H. Mrassi, S. Rejeb, N. Jallouli, I. Sahnoun, L. Douik Elgharbi

211 - La prise en charge de la mucoviscidose : Expérience de notre service

N. Mestefah, A. Boualem, D. Terfani

212 - Profil étiologique des dilatations des bronches

S. Elyaagoubi, Y. Afkar, S. Benmaamar, B. Amara, M. Serraj, Elbiaze, S. Elfakir, M.C. Benjelloun

213 - Analyse bactériologique, radiologique et étiologique, des patients atteints des dilatations des bronches

L. Chakib, M. Hindi, O. Fikri, L. Amro

214 - Le rapport neutrophil sur lymphocytes un biomarqueur de sévérité dans les dilatations de bronche

W. Jelassi, S. Toujani, M. Mjid, K. Euchli, S. Cheikhrouhou, Y. Ouahchi, A. Hedhli, B. Dhahri

215 - Les hémoptysies dans les dilatations des bronches

M. Zadi, W. El Khattabi, Z. Chraibi, ArfaouiH, N. Bougteb, JabriH, H. Afif

216 - Pseudomonas aeruginosa au cours des dilatations de bronches

H. Arfaoui, S. Msika, M. Zadi, H. Bamha, N. Bougteb, H. Jabri, El Khattabi, H. Afif

217 - Les dilatations des bronches chez la femme

G. Niyimubona, N. Zaghba, H. Benjelloun, K. Chaanoun, H. Harraz, N. Yassine

218 - Évaluation des connaissances des patients ayant des dilatations de bronches : expérience tunisienne

M. Hamdi, B. Hamdi, S. Louhaichi, J. Ammar, A. Hamzaoui

219 - Profil clinique, radiologique et étiologique des bronchectasies chez l'enfant

B. Hamdi, M. Hamdi, E. Nemsy, S. Louhaichi, J. Ammar, A. Hamzaoui

220 - Impact de la période périopératoire sur le pronostic de la transplantation pulmonaire chez les patients ayant des dilatations des bronches non liées à la mucoviscidose

S. Decaux, A. Roux, H. Mal, M. Glorion, S. Miranda (de), E. Sage, V. Bunel, Y. Castier, A. Roussel, P. Montravers, P. Mordant, J. Messika

221 - Chirurgie de l'aspergillome pulmonaire par thoracoscopie uniportale

S. Waguaf, S. Boubia, A. Fatene, M. Ridai

- 222 - Prise en charge de l'hydatidose pulmonaire bilatérale par thoracoscopie uniportale
S. Waguaf, S. Boubia, A. Fatene, M. Ridai
- 223 - Prise de décision partagée en transplantation pulmonaire : création d'un outil d'aide à la décision
M. Ponderand, A. Dory, A. Schuller, T. Degot, S. Hirschi, B. Renaud Picard, Strasbourg Groupe de transplantation pulmonaire de, B. Gourieux, R. Kessler
- 224 - Pose des chambres implantables par la veine céphalique A propos de 109 cas
H. Bessrou, A. Bakhti, H. Messaoudi, W. Raghmoun, M. Lajmi, S. Dardouri, S. Kalai, S. Hachicha
- 225 - La chirurgie des tumeurs carcinoïdes typiques du poumon : quels facteurs pronostic ?
K. Ben Amara, A. Abdelkebir, I. Bouassida, H. Bessrou, H. Zribi, S. Maazaoui, A. Marghli
- 226 - Apport de la vidéo-thoracoscopie exclusive dans le traitement du kyste hydatique du foie rompue dans le thorax
K. Ben Amara, A. Abdelkebir, I. Bouassida, F. Souissi, H. Zribi, S. Maazaoui, A. Marghli
- 227 - L'hydatidose médiastinale : une série chirurgicale
H. Bessrou, A. Abdelkebir, I. Bouassida, A. Saad, H. Zribi, S. Maazaoui, A. Marghli
- 228 - L'aspergillome pulmonaire et le chirurgien
M. Hamdi, H. Smadhi, H. Kammoun, R. Hadhemi, I. Akrou, D. Greb, H. Ben Abdelghaffar, H. Hassen, F. Leila, M. Lamine

10:00-11:30

sam.
27

10:00-11:30 | Espace affichage |

PO06 Oncologie thoracique (1)

PRÉSIDENT(S)

LE TREUT Jacques, Aix-En-Provence

DELBERGHE Nicolas, Evreux

- 229 - Lâcher de ballons pulmonaire
G. Niyimubona, N. Zaghba, H. Benjelloun, K. Chaanoun, H. Harraz, N. Yassine
- 230 - Profil clinique et radiologique des lymphomes malins non hodgkiniens thoraciques (à propos de 55 cas)
Z. Laklaai, K. Chaanoun, N. Zaghba, H. Benjelloun, N. Yassine
- 231 - Les métastases pleuro-pulmonaires des cancers gynéco-mammaires chez la femme
N. Mouhssine, W. El Khattabi, S. Moumni, N. Bougteb, H. Arfaoui, H. Jabri, H. Afif
- 232 - Les Goitres Plongeants : Aspects Épidémiologiques, Cliniques, Radiologiques Et Thérapeutique
S. Bentaleb, W. ElKhattabi, C. Chahboune, N. Bougteb, H. Arfaoui, H. Jabri, H. Afif
- 233 - Les manifestations thoracique des lymphomes LH et LNH (à propos de 85 cas)
C. Belhaj, M. Nahidi, N. Bougteb, H. Arfaoui, H. Jabri, A. El Khattabi
- 234 - Les manifestations thoraciques du myélome multiple
S. Bentaleb, C. Chahboune, N. Bougteb, H. Arfaoui, H. Jabri, W. ElKhattabi, H. Afif
- 235 - Les aspects radiologiques thoraciques des hémopathies malignes
A. Amir, N. Zaghba, H. Benjelloun, K. Chaanoun, H. Harraz, N. Yassine
- 236 - Modalités diagnostiques du cancer broncho-pulmonaire primitif au nord-ouest tunisien
O. Ben Moussa, D. Belkhir, S. Ben Hassine, N. Khalfallah, N. Jelail, N. Maaroufi, S. Aouadi
- 237 - Le mésothéliome pleural malin
W. Bouddine, N. Zaghba, K. Chaanoun, H. Harraz, H. Benjelloun, N. Yassine
- 238 - Impact du tabagisme sur la survie des patients atteints de cancer bronchopulmonaire primitif
T. Bejaoui, A. Kacem, J. Ghariani, I. Kharrat, A. Maatallah, R. Ben Jazia, D. Ben braiek, Y. Ben Ali, H. Zorgati, S. Bel Haj Youssef, J. Ayachi, D. Chebil
- 239 - L'exposition à la fumée du bois : un facteur de risque de carcinome bronchique chez la femme vivant en milieu rural
O. El idrissi tourane L, L. Romane, O. Fikri, L. Amro

240 - Le syndrome de Pancoast-Tobias : expérience du service de pneumologie de Marrakech
L. Romane, L.O. El Idrissi Tourane, A. Mouhri, O. Fikri, L. Amro

241 - Facteurs pronostics du cancer broncho-pulmonaire du sujet âgé
L. Loued, A. Ben Saad, R. Kaddoussi, M. Ayadi, E. Zaara, S. Ksissa, A. Ghourabi, S. Joobeur, N. Rouatbi, S. Cheikh-Mhamed

242 - Profil étiologique des hémithorax opaques
S. Msika, H. Arfaoui, S. Hallouli, N. Bougteb, H. Jabri, W. El Khattabi, H. Afif

243 - Étude comparative du cancer bronchogénique entre le sujet jeune et le sujet âgé
F. Haouassia, N. Zaghba, K. Chaanoun, H. Harraz, H. Benjelloun, N. Yassine

244 - Syndrome de Pancoast et Tobias malin
K. Miftah, N. Zaghba, H. Benjelloun, K. Chaanoun, H. Harraz, N. Yassine

245 - Syndrome de Pancoast-Tobias : moyens diagnostiques et profil étiologique
S. Mounni, W. EL Khattabi, A. Ajim, H. Bamha, N. Bougteb, H. Arfaoui, H. Jabri, H. Afif

246 - Prise en charge des maladies thromboemboliques au cours des cancers broncho-pulmonaire
S. Kalboussi, C. Habouria, N. Belloumi, I. Bechouch, T. Cherif, H. Abid, F. Chermiti, S. Fenniche

247 - L'exposition à la fumée du bois : facteur de risque de carcinome bronchogénique chez la femme vivant en milieu rural
I. Chhen, N. Zaghba, H. Benjelloun, K. Chaanoun, H. Harraz, N. Yassine

248 - Impact du sevrage tabagique sur la qualité de vie des patients atteint de cancer broncho-pulmonaire
B. Karaborni, H. Rejeb, R. Cheour, H. Smadhi, I. Akrouf, D. Greb, H. Abdelghaffar, H. Hassen, L. Fekih, H. Kamoun, M.L. Megdiche

608 - BrigAlec : efficacité d'alectinib après brigatinib dans les cancers bronchopulmonaires avancés ALK réarrangés (GFPC 02-2019)
R. Descourt, M. Pérol, F. Guisier, J. Cadranet, AS. Bugnet, G. Jeannin, JM. Vantelon, D. Arpin, AS. Blanchet-Legens, N. Paleiron, H. Curcio, O. Bylicki, L. Greillier

10:00-11:30

sam.
27

10:00-11:30 | Espace affichage |

PO07 Oncologie thoracique (2)

PRÉSIDENT(S)

LELEU Olivier, Abbeville

BOMBARON Pierre, Lyon

249 - Taux de D-dimères plasmatiques et progression tumorale chez les patients suivis pour cancer bronchopulmonaire primitif : étude réalisée au service de pneumologie du CHNU de Fann du 01er Février au 01er Octobre 2021
L.A. Badji, K. Thiam, N.O. Touré

250 - Cohorte des patients avec mésothéliomes pleuraux malins suivis au CHU de Strasbourg de 2013 à 2022
H.I. Murciano, C. Ponte, L. Pabst, G. Averous, P.E. Falcoz, C. Mascaux, G. Pamart

251 - Facteurs pronostiques dans le carcinome neuroendocrines à petites cellules du poumon
H. Smadhi, S. Chalghoumi, B. Karaborni, H. Rejeb, D. Greb, R. Cheour, H. BenAbdelghaffar, I. Akrouf, H. Hassen, L. Fekih, H. Kamoun, M.L. Megdiche

252 - La thoracotomie latérale est-elle une voie d'abord intéressante pour les thymomes ?
F. Souissi, A. Abdelkebir, K. Ben Amara, S. Maazaoui, H. Zribi, A. Marghli

253 - Profil épidémiologique, clinique et évolutif de l'adénocarcinome primitif pulmonaire
T. Bejaoui, A. Kacem, J. Ghariani, I. Kharrat, A. Maatallah, R. Ben Jazia, J. Ayachi, D. Chebil

254 - Rapport Neurophiles / Lymphocytes sanguin : quelle valeur pronostique au cours des cancer broncho-pulmonaire non à petites cellules?
N.H. Khezami, C. Habouria, N. Belloumi, I. Bechouch, F. Chermiti, S. Fenniche

255 - Évaluation des particularités clinique, histologique et moléculaire du cancer bronchique primitif chez la femme

F. Ziane

256 - Le cancer bronchique primitif du sujet jeune, évaluation clinique et moléculaire - étude rétrospective portant sur 70 patients

F. Ziane, R. Boucetta, A. Zitouni

257 - Facteurs pronostiques du syndrome cave supérieur néoplasique

M.A. Eddahioui, O. Abouobayd, O. Fikri, L. Amro

258 - Carcinome bronchique et exposition professionnelle

S. Moatassime, A. Mourhri, H. Nagueyech, O. Fikri, L. Amro

259 - Métastases cérébrales chez les patients atteints de cancer broncho-pulmonaire : une étude rétrospective

A. Goudsmit, M. Brandão, M. Salmon, N. Kotecki

260 - Particularités radioclinique et histologiques du cancer broncho-génique primitif chez les sujets jeunes à propos de 64 cas

R. Amiali, A. Junior tassa, M. Bouhamdi, M. Serraj, M.C. Elbiaze, B. Benjelloun

261 - Role de la chirurgie et facteurs pronostics du cancer broncho-pulmonaire non a petites cellules avec métastase cérébrale unique opérée

K. Ben Amara, A. Abdelkbir, M. Abdennadher, H. Zribi, A. Marghli

262 - Rôle de la chirurgie et facteurs pronostics du cancer broncho-pulmonaire non a petites cellules avec métastase cérébrale unique opérée

S. Hamdi, K. Ben Amara, A. Abdelkbir, M. Abdennadher, H. Zribi, A. Marghli

263 - Récidive tumorale postopératoire du cancer broncho-pulmonaire primitif en fonction du geste chirurgical

H. Kamoun, B. Karaborni, H. Rejeb, R. Cheour, D. Greb, I. Akrouf, H. Abdelghaffar, H. Hassene, L. Fekih, H. Smadhi, M.L. Megdiche

264 - Impact de la malnutrition sur le pronostic des patients porteurs de cancer broncho-pulmonaire

L. Loued, A. Ben Saad, R. Kaddoussi, E. Zaara, S. Ksissa, A. Ghourabi, M. Ayadi, S. Joobeur, N. Rouatbi, S. Cheikh M'hamed

265 - Apport du TEP-scan dans la prise en charge du cancer broncho-pulmonaire

Z. Chraïbi, W. El Khattabi, H. Arfaoui, S. Msika, N. Bougteb, H. Jabri, H. Afif

266 - Les événements osseux et leur prise en charge thérapeutique dans le cancer du poumon

N. Khalfallah, R. Racil, A. Touil, S. Maazaoui, S. Habibech, N. Chaouech

267 - Embolie pulmonaire chez les patients atteints de et cancer bronchopulmonaire : quelles particularités?

S. Kalboussi, C. Habouria, N. Belloumi, I. Bechouch, T. Cherif, H. Abid, F. Chermiti, S. Fenniche

268 - Embolie pulmonaire chez les patients atteints de et cancer bronchopulmonaire : quelles particularités ?

S. Kalboussi, C. Habouria, N. Belloumi, I. Bechouch, T. Cherif, H. Abid, F. Chermiti, S. Fenniche

10:00-11:30

sam.
27

10:00-11:30 | Espace affichage |

PO08 Plèvre

PRÉSIDENT(S)

GUIBERT Nicolas, Toulouse

LE FLOCH Hervé, Toulon

269 - Étude descriptive sur la prise en charge des pneumothorax : analyse de 96 cas à l'hôpital de Rouiba, Alger

A. Bouz, H.I. Benlaoukli, S. Behbeh, A. Ketfi

270 - Aspects épidémiologique, étiologique, thérapeutique et évolutif des pyopneumothorax au CHU Sylvanus Olympio (Lomé, Togo)

N.A. Ogounde, T.A.S. Adambounou, D.M. Biaou, K.A. Aziagbe, M. Zoutene, N.V. Gateu-tadjom, A.G. Gbadamassi, K.S. Adjoh

- 271 - La prise en charge du pneumothorax spontané : expérience du service de pneumologie du CHU de Bab El Oued- Alger
Y. Lahcene, B. Tabet, I. Lekhlifi, Y. Benbetka, A. Fissah, S. Souilah
- 272 - Profil épidémiologique et prise en charge des pneumothorax à-propos 72 patients
A. Kadi, FZ. Lalami, O. Chabati, D. Benhabiles, F. Megdoud, M. Gharnaout
- 273 - Traitement chirurgical du pneumothorax spontané
S. Majdoub Fehri, A. Ben Ayed, N. Issaoui, K. Bouguerra, H. Kwas
- 274 - Apport de la ponction biopsie pleurale dans le diagnostic des pleurésies malignes : Expérience du service de pneumologie de Marrakech
S. Keddabi, B. Chraïbi, O. Fikri, L. Amro
- 275 - Le traitement chirurgical du pneumothorax
C. Rachid, S. Kechnaoui, O. Fikri, L. Amro
- 276 - Pneumothorax et profession (à propos de 83 cas)
H. Yassine, M. Hindi, A. Mourhri, O. Fikri, L. Amro
- 277 - Résultats de la chirurgie de décortication pleurale : une série tunisienne
S. Hamdi, K. Ben Amara, Y. Ben Attig, R. Essid, MS. Boudaya
- 278 - Facteurs pronostiques au cours des pleurésies purulentes : Expérience d'un service de pneumologie Tunisien
N.E. Jallouli, H. Mrassi, I. Moussa, S. Rjeb, L. Ben Hmida, A. Benzarti, I. Sahnoun, L. El Gharbi
- 279 - Profil épidémiologique et bactériologique des pleurésies purulentes non tuberculeuses hospitalisées à Conakry, Guinée
O.H. Diallo, B.D. Diallo, A.O. Kante, A. Camara, M. Tall, T.H. Diallo, L.M. Camara
- 280 - Caractéristiques du pneumothorax spontané primitif chez les fumeurs de cannabis
E. Ben Jemia, O. Ben Moussa, H. Ouertani, K. Chaabi, Y. Ben Attig, MS. Boudaya, H. Zaïbi, H. Aouina
- 281 - Le calibre du drain thoracique est-il un facteur de retard du retour à la paroi du pneumothorax spontané ?
N. Boutbagha, H. Serhane
- 282 - Caractéristiques cliniques et évolutives du premier épisode de récurrence d'un pneumothorax spontané primitif
O. Ben Moussa, E. Ben Jemia, K. Chaabi, H. Ouertani, Ben Attig, MS. Boudaya, J. Ben Amar, H. Zaïbi, H. Aouina
- 283 - Le profil clinique, radiologique et évolutif des pleurésies purulentes
A. Amir, N. Zaghba, H. Benjelloun, K. Chaanoun, H. Harraz, N. Yassine
- 284 - Facteurs prédictifs d'échec de l'extubation pour le traitement du pneumothorax spontané
I. ben salah, N. ABID, C. BAYA, O. BEN LAKHAL, k. HEMISSI, M. LOUKIL, H. GHRAIRI
- 285 - Syndrome de Demons-Meigs
W. Bouddine, N. Zaghba, K. Chaanoun, H. Harraz, H. Benjelloun, N. Yassine
- 286 - Comparaison entre la biopsie pleurale à l'aveugle et la thoracoscopie chirurgicale pour le diagnostic des épanchements pleuraux exsudatifs
R. Cheour, H. Rejeb, B. Karaborni, H. Smadhi, H. Abdelghaffar, D. Greb, I. Akrouit, H. Hassen, L. Fekih, H. Kamoun, M. Megdiche
- 287 - Thoracoscopie médicale : apport dans le diagnostic des pathologies pleurales
S. Daboussi, A. Naaroura, S. Marzouki, S. Mhamdi, C. Aichaouia, Z. Moetamri
- 288 - Intérêt du dosage des marqueurs tumoraux dans le liquide pleural : exemple de l'ACE et CA15-3
B. Terra, R. Laskri, F. Atoui, A. Gouri, R. Yakoubi, S. Benharkat, F. Kalloufi

10:00-11:30

sam.
27

10:00-11:30 | Espace affichage |

PO09 Pneumopathies infiltrantes diffuses

PRÉSIDENT(S)

BOUVRY Diane, Bobigny
FREYNET Olivia, Paris

289 - Numération formule sanguine et caractère progressif des pneumopathies interstitielles diffuses : quel lien ?

W. Jelassi, A. Hedhli, N. Khezami, K. Euch, S. Cheikhrouhou, Y. Ouachi, S. Toujani, M. Mjid, B. Dhahri

290 - Modalités du dépistage et du traitement de la pneumopathie interstitielle diffuse lors du diagnostic et du suivi de la polyarthrite rhumatoïde : enquête menée auprès des rhumatologues Tunisiens

H. Snène, M. Bougacha, H. Boussaa, M. Kammoun, H. Blibech, N. Ben Salah, S. Miladi, A. Fazaa, S. Belhadj, J. Daghfous, K. Ben Abdelghani, N. Mehiri, A. Laatar, B. Louzir

291 - OPALE, programme d'accompagnement des patients atteints de Pneumopathies Interstitielles Diffuses Fibrosantes

M. Guillotin, S. Jouneau, G. Prévot, C. Agard, A. Constantin, B. Aguilaniu

292 - Identification d'un sous-groupe de patients présentant une fibrose pulmonaire progressive au cours de la pneumopathie interstitielle associée au syndrome de Gougerot-Sjögren

C. Diou, M.P. Debray, R. Porcher, C. Bancal, K. Sacré, C. Taillé, W. Khamis, R. Dhote, R. Borie, H. Nunes, Y. Uzunhan, B. Crestani

293 - Associations entre les scores de dyspnée du questionnaire L-PF et les résultats chez des patients présentant une pneumopathie interstitielle diffuse fibrosante progressive : données de l'essai INBUILD

M.S. Wijsenbeek, P. Spagnolo, M. Kolb, M. Kreuter, H. Nunes, W. Stansen, K.B. Rohr, Y. Inoue

294 - Apport de la TDM Thoracique dans le diagnostic étiologique des pneumopathies infiltrantes diffuses chroniques

A. Knaz, A. Omrane, W. Benzarti, B. BDira, I. Gargouri, S. Aissa, A. Abdelghani

295 - PROFIL FIB : analyse et optimisation de la prise en charge des pneumopathies interstitielles diffuses dans la région Nouvelle-Aquitaine

E. Blanchard, J. Macey, N. Chakroun, F. Laurent, M. Broville, F. Iquel, M. Gruselle

296 - Profil nutritionnel et les capacités fonctionnelles et à l'exercice au cours des pneumopathies interstitielles diffuses

H. Benaziz, O. Elidrissi Tourane, O. Fikri, L. Amro

297 - Évaluation des marqueurs de l'inflammation dans le LBA au cours des pneumopathies infiltrantes et diffuses

A. Hedhli, N.H. Khezami, W. Jelassi, K. Echi, S. Chikhrouho, Y. Ouahchi, S. Toujani, M. Mjid, B. Dhahri

298 - Étude de la sémiologie échographique lors d'une dyspnée aiguë chez les patients atteints de pneumopathie interstitielle diffuse

B.A. Bayeh, S. Marchand-Adam, S. Legué, L. Plantier, T. Flament

299 - Transplantation pulmonaire en urgence pour Pneumopathie Intertitielle Diffuse associée à la dermatomyosite MDA5

M. Neuville, A. Roux, B. Zuber, Y. Allenbach, M. Le Guen, J. Devaquet, M. Glorion, C. Cerf

300 - Pneumopathies interstitielles diffuses (PID) et dysfonction diaphragmatique : caractéristiques, déterminants et pronostic

J. Milesi, G. Robbe, T. Gille, H. Nunes, S. Chauveau, C. Planès, S. Ng Wing Tin, Y. Uzunhan, L. Sesé

301 - Corrélations entre la DLCO et les autres données des EFR au cours des pneumopathies interstitielles diffuses

H. Snène, S. Derouiche, A. Harzalli, H. Blibech, S. Elfidha, S. Belkhir, S. Belhadj, J. Daghfous, N. Mehiri, N. Ben Salah, B. Louzir

302 - Profil radio-clinique des pneumopathies infiltrantes diffuses

H. Arfaoui, M. Nahidi, H. Bamha, W. El Khattabi, N. Bougteb, H. Jabri, H. Afif

303 - Miliare froide : Profil clinique et étiologique

I. Sajid, W. El khattabi, N. Mouhssine, N. Bougteb, H. Arfaoui, H. Jabri, H. Afif

304 - Profil étiologique du verre dépoli

K. Miftah, N. Zaghba, H. Benjelloun, K. Chaanoun, H. Harraz, N. Yassine

305 - Les manifestations thoraciques de la sclérodémie systémique

O. Abouobayd, M.A. Eddahioui, O. Fikri, L. Amro

306 - Apport des cryobiopsies pulmonaires transbronchiques dans le bilan d'une pneumopathie infiltrante diffuse chez les femmes

S. Dirou, C. Menigoz, A. Moui, C. Sagan, F. Corne, C. Defrance, R. Liberge, O. Morla, V. Patarin, C. Kandel-Aznar, J.P. Clarke, A. Cavailles, L. Cellerin, F.-X. Blanc

307 - Intérêt du score BODE chez les sujets atteints de pneumopathie interstitielle

C. Briki, K. Kchaou, B. Barkous, S. Jamli, S. Ben Khamsa Jameledine

308 - Aspects scanographiques et étiologiques des pneumopathies infiltrantes diffuses

I. Chhen, N. Zaghba, H. Benjelloun, K. Chaanoun, H. Harraz, N. Yassine

309 - PID au cours de la sclérodermie systémique

S. El Hanafy, H. Arfaoui, H. Bamha, N. Bougteb, H. Jabri, W. El khattabi, H. Afif

310 - Profil fonctionnel respiratoire des pneumopathies infiltrantes diffuses

A. Amir, N. Zaghba, H. Benjelloun, K. Chaanoun, H. Harraz, N. Yassine

311 - Profil épidémiologique et étiologique des pneumopathies interstitielle diffuse fibrosante au centre hospitalier de Dalal Jamm de Dakar de Novembre 2021 à Aout 2023 à propos de 61 cas

J.M. Sagne, N. Diatta, Y. Dia

10:00-11:30

sam.
27

10:00-11:30 | Espace affichage |

PO10 Sarcoïdose

PRÉSIDENT(S)

JENY Florence, Bobigny

ANTONE Elise, La Rochelle

312 - Particularités cliniques, paracliniques et évolutives de la sarcoïdose chez les patients tabagiques

H. Snène, Y. Aloulou, E. Ben M'hamed, H. Blibech, S. Derouich, S. Belkhir, S. Elfidha, S. Belhadj, J. Daghfous, N. Mehiri, N. Ben Salah, B. Louzir

313 - Sarcoïdose naso-sinienne A propos de six cas

K. Bougharnout, F. Keriou, S. Chaibi, A. Moumeni, H. Yakhoui, A. Ziar

314 - La sarcoïdose grave : particularités cliniques et thérapeutiques

H. Snène, Y. Aloulou, E. Ben M'hamed, H. Blibech, S. Elfidha, S. Derouich, S. Belkhir, S. Belhadj, J. Daghfous, N. Mehiri, N. Ben Salah, B. Louzir

315 - Les facteurs de risque de rechute de la sarcoïdose

M. Aharmim, K. Marc, M. Soualhi, R. Zahraoui, J.E. Bourkadi

316 - La sarcoïdose médiastinopulmonaire : Etude prospective à propos de 103 cas

M. Aharmim, K. Marc, M. Soualhi, R. Zahraoui, J.E. Bourkadi

317 - Rechute de la sarcoïdose : Facteurs de risque

R. Jebali, S. Ben Saad, A. Ben Mansour, A. Slim, H. Daghfous, F. Tritar

318 - Obésité et sarcoïdose : quelles particularités ?

R. Jebali, S. Ben Saad, A. Ben Mansour, A. Slim, H. Daghfous, F. Tritar

319 - Le syndrome inflammatoire biologique est-il un facteur prédictif de sévérité de la sarcoïdose ?

R. Jebali, S. Ben Saad, A. Ben Mansour, A. Slim, H. Daghfous, F. Tritar

320 - Étude minéralogique comparant la concentration en silice dans les LBA de patients atteints de sarcoïdose versus témoins atteints d'une PID non-sarcoïdique

S. Guezara, V. Forest, J-M. Vergnon, S. Pointel, L. Bertolletti, T. Trouillon

321 - Facteurs prédictifs d'une mauvaise évolution clinique à un an au cours de la sarcoïdose

I. Moussa, S. Ben Sassi, H. Mrassi, M. Friha, S. Trimech, I. Sahnoun, L. Douik El Gharbi

322 - Indice de coût physiologique chez les patients atteints de sarcoïdose pulmonaire : cet indice a-t-il une valeur ajoutée dans cette population ?

C. Briki, K. Kchaou, S. Jamli, B. Barkous, S. Ben Khamsa Jameledine

323 - Les déficits ventilatoires obstructifs et restrictifs chez les patients atteints de sarcoïdose pulmonaire : similitudes et divergences

C. Briki, K. Kchaou, S. Jamli, B. Barkous, S. Ben Khamsa Jameleddine

324 - Les manifestations extrathoraciques au cours de la sarcoïdose thoracique

C. Belhaj, W. El Khattabi, A. Ajim, H. Arfaoui, S. Moumni, N. Bougteb, H. Jabri, H. Afif

325 - L'apport de la mediastinoscopie dans le diagnostic positif de la sarcoïdose mediastino-pulmonaire

H. Boujamai, M. Ezzine, M. Serraj, M. Elbiaze, M.C. Benjelloun, B. Amara

10:00-11:30

sam.
27

10:00-11:30 | Espace affichage |

PO11 Tuberculose (1)

PRÉSIDENT(S)

FRAISSE Philippe, Strasbourg

ALI HALASSA Sofiane, Alger

326 - Impact sur la qualité de vie des séquelles de tuberculose pulmonaire vu au service de Pneumologie de Fenoarivo Madagascar

FPP. Andriamahenina, K. Ravahatra, F. Raharinirina, SMP. Andriamahenina, FA. Martin, NLE. Rafitoharson, L. Rebasy, T. Razafindrabe, SM. Razafimpihanina, NLF. Rafalimalala, JR. Rakotomizao, M. Tiaray Harison, JL. Rakotoson, RN. Raharimanana

327 - La co-infection tuberculose VIH : à propos de 30 cas

I. EL khachine, M. Soualhi, R. Zehraoui, K. Marc, JE. Bourkadi

328 - Connaissances et attitudes vis-à-vis de la tuberculose dans la population tunisienne

M. Bougacha, I. Moussa, H. Mrassi, S. Rejeb, L. Ben Hmida, I. Sahnoun, L. Douik Elgharbi

329 - Aspects épidémiocliniques et thérapeutiques de l'association tuberculose et maladie thromboembolique veineuse (MTEV) au service de pneumo-physiologie CHU du Point-G Bamako-Mali

D. Soumaré, K. Ouattara, T. Kanouté, S. Koné, B. Baya, I. Guindo, FB. Sanogo, L. Coulibaly, Y. Kamian, F. Sidibé, G. Djigandé, S. Satao, M. Napo, Y. Toloba

330 - Facteurs prédictifs de la tuberculose pulmonaire chez les sujets diabétiques de type 2 au CHU de Brazzaville de 2017 à 2022

RG. Bopaka, G. Ndziessi, FH. Okemba Okombi, ELP. Bemba, NG. Andzouana Mbamognoua, AC. Niama, KB. Ossale Abacka, GA. Aloumba, C. Ngamille Mbou, E. Bouenizabila, HG. Monabeka

331 - Profil Tomodensitométrique thoracique et spirométrique des anciens tuberculeux pulmonaires traités et guéris au service de pneumologie du CHR de Saint-Louis

S. Niang, O.R. Thiam, A. Dieye, F.B.R. Mbaye, M.F. Cissé, A. Niang, P.S. Agne, Kh. Thiam, E.M. Ndiaye, Y. Dia, A. Diatta, N.O. Touré

332 - Tuberculose pulmonaire chez l'enfant : facteurs prédictifs de gravité

T. Cherif, B. Hamdi, S. Louhaichi, D. Jarraya, S. Trimech, Y. Haddar, MA. Jebali, J. Ammar, A. Hamzaoui

333 - Particularités de la tuberculose chez les détenus

E. Ben Jemia, E. Nemsy, H. Ouertani, MF. Ben Hadid, Y. Ben Attig, J. Ben Amar, MS. Boudaya, H. Zaibi, H. Aouina

334 - Profil du Pneumothorax à l'Hôpital de la Paix de Ziguinchor

A. Diatta, L.A. Badji, K. Diallo, T. Doucouré, N.M. Manga

335 - Évaluation du dépistage de la tuberculose chez le sujet contact en Tunisie

M. Mjid, N. Hammouda, K. Euchy, Y. Ouahchi, S. Toujani, S. Cheikh Rouhou, A. Hedhli, B. Dhahri

336 - Profil clinique et microbiologique des patients en situation de rechute tuberculeuse en Tunisie

M. Mjid, N. Hammouda, A. Hedhli, K. Euchy, Y. Ouahchi, S. Toujani, S. Cheikh Rouhou, B. Dhahri

337 - Particularités de la tuberculose pulmonaire du sujet âgé comparé au sujet jeune

S. Majdoub Fehri, A. Hamdi, S. Abdenneji, T. Majdi, H. Kwas

338 - Bronchopneumonie tuberculeuse : une forme rare et grave de la tuberculose pulmonaire aiguë

H. Biborchi, H. Naguyeh, N. Ouakil, M. Hindi, H. Yassine, O. Fikri, L. Amro

339 - Les formes aiguës de la tuberculose pulmonaire

N. Ouakil, H. Benaziz, H. Biborchi, O. Fikri, L. Amro

340 - Tuberculose pleurale : Diagnostic et facteurs de risques

G.S. Moussounda Mpika, H. Nagueyeh, S. Rhanbaja, O. Fikri, L. Amro

341 - Impact des comorbidités sur le pronostic de la tuberculose : intérêt du score Charlson Comorbidity Index

S. Rejeb, I. Moussa, A. Benzarti, H. Mrassi, L. Ben Hmida, N. Jallouli, I. Sahnoun, L. Douik Elgharbi

342 - La silico-tuberculose : à propos de 45 cas

S. Rachid, N. Zaghba, H. Benjelloune, K. Chaanoun, H. Harraz, N. Yassine

343 - Tuberculose endo-bronchique

A. Rattal, N. Zaghba, H. Benjelloun, K. Chaanoun, H. Harraz, N. Yassine

344 - Impact de la dénutrition sur le pronostic des patients tuberculeux

R. Kaddoussi, E. Zaara, M. Ben Fraj, L. Loued, A. Ben Saad, S. Ksissa, A. Ghourabi, M. Ayadi, S. Joobeur, N. Rouatbi, N. Fahem, S. Cheikh M'hamed

345 - La miliaire pulmonaire : quelles étiologies en Tunisie ?

C. Ksouri, M. Talouh, A. Hamdaoui, J. Ghouli (EI)

346 - Les questions posées par la famille d'un tuberculeux nouvellement diagnostiqué

N. Boutbagha, H. Serhane

347 - Quel impact clinique et pronostique de l'anémie sur la tuberculose ?

M. Friha, I. Moussa, H. Mrassi, S. Ben Sassi, S. Trimech, I. Sahnoun, L. Douik El Gharbi

348 - La tuberculose pulmonaire de présentation atypique

H. Mitre, N. Zaghba, H. Benjelloun, K. Chaanoun, H. Harraz, N. Yassine

349 - La polysérite tuberculeuse

A. Amir, N. Zaghba, H. Benjelloun, K. Chaanoun, H. Harraz, N. Yassine

350 - L'atteinte ostéomédullaire au cours de la miliaire tuberculeuse

H. Mitre, N. Zaghba, H. Benjelloun, K. Chaanoun, H. Harraz, N. Yassine

351 - La tuberculose multifocale chez l'immunocompétent

Z. Hanyan, N. Zaghba, H. Benjelloun, H. Harraz, K. Chaanoun, N. Yassine

10:15-11:15

sam.
27

10:15-11:15 | Grand Théâtre |

S101 **BOEHRINGER INGELHEIM - Traitement des PID en 2024 : les défis en pratique**



*Session exclusivement réservée aux professionnels de santé : conformément aux textes officiels, il est de la responsabilité de l'inscrit au statut Membre association de patients et plus généralement à toute personne n'étant pas un professionnel de santé de se présenter exclusivement aux sessions scientifiques en salle, hors symposia

PRÉSIDENT(S)

COTTIN Vincent, Lyon

JOUNEAU Stéphane, Rennes

FPI - Comment assurer le bénéfice du traitement à court et long terme ?

BLANCHARD Elodie, Bordeaux

PID-ScS - Quand introduire un traitement antifibrosant ?

UZUNHAN Yurdagul, Bobigny

Fibrose progressive - Comment reconnaître et ralentir la progression ?

BORIE Raphaël, Paris

10:15-11:15

sam.
27

10:15-11:15 | Théâtre Louis Pasteur |

SI02 ASTRAZENECA FRANCE - Évolution de la prise en charge du CBNPC EGFRm : des stades précoces au stade métastatique

*Session exclusivement réservée aux professionnels de santé : conformément aux textes officiels, il est de la responsabilité de l'inscrit au statut Membre association de patients et plus généralement à toute personne n'étant pas un professionnel de santé de se présenter exclusivement aux sessions scientifiques en salle, hors symposia

PRÉSIDENT(S)

CHOUAID Christos, Créteil
SCHERPEREEL Arnaud, Lille

Testing EGFR : quand, comment, pour qui ?

HOFMAN Paul, Nice

Personnalisation de la prise en charge des patients EGFRm après chirurgie

DECROISSETTE Chantal, Lyon

Nouvelles données dans le CBNPC EGFRm métastatique

PONS-TOSTIVINT Elvire, Nantes

10:15-11:15

sam.
27

10:15-11:15 | Théâtre Marie Curie |

SI03 SANOFI - Un nouveau regard sur la prise en charge des maladies bronchiques obstructives chroniques ?

*Session exclusivement réservée aux professionnels de santé : conformément aux textes officiels, il est de la responsabilité de l'inscrit au statut Membre association de patients et plus généralement à toute personne n'étant pas un professionnel de santé de se présenter exclusivement aux sessions scientifiques en salle, hors symposia

PRÉSIDENT(S)

DESLEE Gaëtan, Reims
MARCEAU Armelle, Paris

Les caractéristiques traitables, une approche pertinente de l'hétérogénéité des maladies bronchiques obstructives ?

SOUMAGNE Thibaud, Paris

Prise en charge du patient atteint de BPCO : que nous manque-t-il ?

MORELOT-PANZINI Capucine, Paris

Quelles cibles pour les traitements à venir ?

ROCHE Nicolas, Paris

10:15-11:15

sam.
27

10:15-11:15 | Salle 4.1 |

SI04 ASTRAZENECA FRANCE - Une utopie moderne : guérir de l'asthme sévère

*Session exclusivement réservée aux professionnels de santé : conformément aux textes officiels, il est de la responsabilité de l'inscrit au statut Membre association de patients et plus généralement à toute personne n'étant pas un professionnel de santé de se présenter exclusivement aux sessions scientifiques en salle, hors symposia

PRÉSIDENT(S)

BOUDJEMAA Amel, Créteil
RUSSIER Maud, Orléans

La rémission de l'asthme : que nous disent les études ?

CHANEZ Pascal, Marseille

Qu'apportent les biothérapies ?

GUILLEMINAULT Laurent, Toulouse

Diminution des traitements inhalés de l'asthme sous biothérapie : utopie ou réalité ?

DEVOUASSOUX Gilles, Lyon

10:15-11:15

sam.
27

10:15-11:15 | Salle 4.2 |

SI05 ASTRAZENECA FRANCE - Les faces cachées de l'exacerbation de BPCO, au cœur du problème

*Session exclusivement réservée aux professionnels de santé : conformément aux textes officiels, il est de la responsabilité de l'inscrit au statut Membre association de patients et plus généralement à toute personne n'étant pas un professionnel de santé de se présenter exclusivement aux sessions scientifiques en salle, hors symposia

PRÉSIDENT(S)

BOFFA Claire, Paris

PORTEL Laurent, Libourne

Le cœur : coupable ou victime dans l'exacerbation de BPCO ? Le point de vue du pneumologue

ZYSMAN Maëva, Bordeaux

Le cœur : coupable ou victime dans l'exacerbation de BPCO ? Le point de vue du cardiologue

KOWNATOR Serge, Thionville

Peut-on améliorer le parcours de soin des patients BPCO en sortie d'hospitalisation ?

LAMIA Bouchra, Le Havre

10:15-11:15

sam.
27

10:15-11:15 | Salle 3.1 et 3.2 |

LABORATOIRE GLAXOSMITHKLINE - Nouveautés diagnostiques et thérapeutiques : vers un changement de paradigme dans la BPCO ?



*Session exclusivement réservée aux professionnels de santé : conformément aux textes officiels, il est de la responsabilité de l'inscrit au statut Membre association de patients et plus généralement à toute personne n'étant pas un professionnel de santé de se présenter exclusivement aux sessions scientifiques en salle, hors symposia

PRÉSIDENT(S)

ZYSMAN Maëva, Bordeaux

BOURBEAU Jean, Montreal

Le retard au diagnostic de la BPCO : enquête croisée patients/médecins

LE ROUZIC Olivier, Lille

Intérêts d'une stratégie thérapeutique coordonnée : de l'exacerbation au traitement de fond

PLANQUETTE Benjamin, Paris

Virus Respiratoire Syncytial : quels impacts cliniques chez le patient BPCO ?

RENAUD-PICARD Benjamin, Strasbourg

10:15-11:15

sam.
27

10:15-11:15 | Salle 2.3 et 2.4 |

LILLY FRANCE SAS - Nouvelles cibles, nouvelles options : quoi de neuf dans les thérapies ciblées du CBNPC ?

*Session exclusivement réservée aux professionnels de santé : conformément aux textes officiels, il est de la responsabilité de l'inscrit au statut Membre association de patients et plus généralement à toute personne n'étant pas un professionnel de santé de se présenter exclusivement aux sessions scientifiques en salle, hors symposia

PRÉSIDENT(S)

PEROL Maurice, Lyon
CORTOT Alexis, Lille

Tests moléculaires en pratique : quelles analyses et à quels stades ?

WISLEZ Marie, Paris

Vers de nouvelles stratégies thérapeutiques dès la première ligne métastatique

TOMASINI Pascale, Marseille

Mécanismes de résistance aux thérapies ciblées

MAZIERES Julien, Toulouse

10:15-11:15

sam.
27

10:15-11:15 | Salle 3.5 et 3.6 |

SI08 BRISTOL MYERS SQUIBB - Les nouvelles frontières dans les CBNPC

*Session exclusivement réservée aux professionnels de santé : conformément aux textes officiels, il est de la responsabilité de l'inscrit au statut Membre association de patients et plus généralement à toute personne n'étant pas un professionnel de santé de se présenter exclusivement aux sessions scientifiques en salle, hors symposia

PRÉSIDENT(S)

MORO SIBILOT Denis, Grenoble
GOUNANT Valérie, Paris

Quel rôle du pneumologue dans le dépistage du cancer bronchique ?

COURAUD Sébastien, Lyon

Quelles prises en charge pour les stades résécables des cancers bronchiques non à petites cellules ?

GIRARD Nicolas, Paris

Au-delà de la première ligne métastatique des CBNPC, quelles options thérapeutiques pour nos patients ?

GEIER Margaux, Brest

10:15-11:15

sam.
27

10:15-11:15 | Salle 3.7 Le Studio |

SI09 MSD FRANCE - Tout ce qu'il faut savoir sur l'HTP-TEC en 2024 (HyperTension Pulmonaire Thrombo-Embolique Chronique)

*Session exclusivement réservée aux professionnels de santé : conformément aux textes officiels, il est de la responsabilité de l'inscrit au statut Membre association de patients et plus généralement à toute personne n'étant pas un professionnel de santé de se présenter exclusivement aux sessions scientifiques en salle, hors symposia

PRÉSIDENT(S)

COUTURAUD Francis, Brest
JAIS Xavier, Le Kremlin-Bicêtre

Du dépistage à une prise en charge multimodale

JAIS Xavier, Le Kremlin-Bicêtre

Programme de Réhabilitation Améliorée Après Chirurgie (RAAC), c'est possible dans l'HTP-TEC

ISSARD Justin, Le Plessis Robinson

HTaPFrance - un rôle dans l'accompagnement du patient au quotidien, mais pas que !

GALLANT-DEWAVRIN Mélanie, Htapfrance

11:30-13:00

sam.
27

11:30-13:00 | Grand Théâtre |

A22 Maladie veineuse thrombo-embolique et populations spécifiques



Session organisée par CP2

La maladie veineuse thromboembolique est fréquente mais sa prise en charge doit être bien codifiée, en particulier au cours de certaines situations particulières comme la grossesse, les cancers ou chez le sujet âgé. Cette session est consacrée à certaines situations ou populations spécifiques, pour lesquelles à la fois le diagnostic et le traitement peuvent être relayer d'une prise en charge particulière (outils diagnostiques, type et durée de traitement...).

PRÉSIDENT(S)

BERTOLETTI Laurent, Saint-Etienne

COUTURAUD Francis, Brest

MVTE au cours de la grossesse : du diagnostic au traitement

TROMEUR Cécile, Brest

Traitement de l'embolie pulmonaire : adapté à l'âge ?

COUTURAUD Francis, Brest

MVTE et cancers

PLANQUETTE Benjamin, Paris

11:30-13:00

sam.
27

11:30-13:00 | Théâtre Louis Pasteur |

A23 Comprendre et traiter l'asthme grâce à la génétique

Session organisée par le GT G2A

La génétique est-elle la clé de la personnalisation du traitement de l'asthme ? En identifiant la résistance aux corticoïdes, en régulant l'expression des gènes par les expositions environnementales ou encore en permettant la production d'anticorps anti-cytokines ? Les outils génétiques existent déjà.

PRÉSIDENT(S)

BARNIG Cindy, Besançon

CHENIVESSE Cécile, Lille

Génétique et phénotypes : la génétique peut-elle expliquer les mécanismes impliqués dans les phénotypes d'asthme ?

BOUZIGON Emmanuelle, Paris

Place de la Pharmacogénétique

DEVILLIER Philippe, Suresnes

La vaccination génique : une perspective thérapeutique réaliste ?

GUILLEMINAULT Laurent, Toulouse

11:30-13:00

sam.
27

11:30-13:00 | Théâtre Marie Curie |

A24 Confrontations anatomocliniques

PRÉSIDENT(S)

CADRANEL Jacques, Paris

BONNIAUD Philippe, Dijon

Douleurs osseuses chez un chaudronnier

TOFFART Anne Claire, Grenoble

Sarcoïdose un jour, sarcoïdose toujours ?

JENY Florence, Bobigny

Un dentiste irrégulier

BELTRAMO Guillaume, Dijon

11:30-13:00

sam.
27

11:30-13:00 | Salle 3.8 Le Lounge |

AT09 Les symptômes prolongés de la COVID



EXPERT

ANDREJAK Claire, Amiens

ANIMATEUR

PEGLIASCO Hervé, Marseille

11:30-13:00

sam.
27

11:30-13:00 | Salle 3.5 et 3.6 |

AT10 Le sevrage tabagique

EXPERT

GENTIL Alexandra, Angers

ANIMATEUR

NEUGNOT Carole, Lyon

11:30-13:00

sam.
27

11:30-13:00 | Salle 3.7 Le Studio |

**AT11 Kinésithérapeutes 1. La prise en soins
kinésithérapique du bébé atteint de bronchiolite**

EXPERT

COMBRET Yann, Le Havre

ANIMATEUR

BREMOND Matthieu, Tours

11:30-13:00

sam.
27

11:30-13:00 | Salle 2.3 et 2.4 |

CO02 Infectiologie respiratoire (y compris tuberculose et COVID)

PRÉSIDENT(S)

RISSO Karine, Nice

BLANC François-Xavier, Nantes

7 - Efficacité du plasma de patients convalescents chez les patients transplantés pulmonaires infectés par le SARS-CoV2 : étude multicentrique française

A. Chaudhry, F. Gallais, S. Hirschi, T. Degot, S. Colin De Verdier, T. Villeneuve, D. Horeau Langlard, E. Chatron, E. Blanchard, R. Kessler, B. Renaud-Picard

8 - Efficacité d'un vaccin du virus respiratoire syncytial avec protéine F pré-fusion (RSVPreF3 OA) chez les adultes âgés avec maladies cardiorespiratoires préexistantes

A. Gruber, A. Papi, R.G. Feldman, R. Antonelli-Incalzi, K. Steenackers, D.G. Lee, M.G. Ison, L. Fissette, P. David M., C. Maréchal, M. Van Der Wielen, L. Kostanyan, V. Hulstrøm

9 - Phénotypes des séquelles respiratoires en post pneumonie SARS CoV-2

S. Elfidha, S. Louhaichi, E. Nemsy, S. Belkhir, J. Ammar, H. Neji, B. Hamdi, A. Hamzaoui

10 - Drain thoracique versus ponctions pleurales itératives dans la prise en charge des pleurésies infectieuses : une étude multicentrique rétrospective avec la méthode du score de propension

M. Charron, D. Luque-Paz, S. Jouneau

11 - Développement d'algorithmes d'intelligence artificielle pour le diagnostic immuno-hématologique de la tuberculose active

M. Ghermi, M. Messedi, Z.I. Berrazeg, M.A. Djazouli, N. Ghomari, N. Mened, F. Saïchi, S. Bossi, M. Kallel, Y. Ghezini, M. Louati

12 - Tuberculose et infection à VIH dans un centre de référence au Cameroun : à propos de 19000 cas

V. Poka-Mayap, R.C. Dombu-Guiafaing, A.D. Balkissou, E.W. Pefura-Yone

11:30-13:00

sam.
27

11:30-13:00 | Salle 4.1 |

AD01 BPCO et appareillage

PRÉSIDENT(S)

GRASSION Léo, Bordeaux

DESLEE Gaëtan, Reims

49 - Effet du mode de renforcement musculaire des membres supérieurs sur la dyspnée, dans la BPCO : REHABSUP

M. Beaumont, L. Péran, AC. Berriet, C. Le Ber, E. Philippe, E. Courtois Communier, F. Couturaud

50 - VNI au long cours dans la prévention des exacerbations sévères de BPCO : qui sont les meilleurs répondeurs ?

B. Faure, C. Perrin, E. Hazouard, C. Noghi, C.H. Marquette, S. Leroy

51 - Évaluation de l'efficacité de l'arrêt du tabac par la méthode de consultation directe, combinée à une consultation téléphonique chez les patients hospitalisés atteints de certaines maladies pulmonaires

T.L.Q. Pham, Q.C. Ngo, X.B. Tran, T.P. Phan, T. Hua-Huy, F. Aubourg, A.T. Dinh-Xuan

52 - Est-il important de phénotyper les patients recevant une VNI à domicile ? Analyse des résultats des premiers 2052 patients inclus dans la Cohorte ANTADIR-GAVO2

C. Rabec, A. Cuvelier, P. Cervantes, C. Morelot, M. Georges, M. Patout, S. Pontier, M. Mercy, A. Guillaumot, A. Prigent, F. Gagnadoux, C. Perrin, F. Lavergne, A. Mallart, L. Grassion, R. Kessler, F. Claude, L. Goubert, S. Jaffre, H. Prigent, A. Perel, Y. Duval, K. Sedkaoui, F. Chabot, C. Llontop, A. Berrier, J. Delrieu, L. Mba, JF. Muir, B. Melloni, J. Gonzalez

53 - Analyse des déterminants de l'évolution du score S3-NIV chez des patients insuffisants respiratoires chroniques traités par Ventilation Non-Invasive à domicile

M. Lefouili, N. Arnol, S. Journet, P. Chauderon, JL. Pépin, S. Bailly, JC. Borel

- 54 - Analyse des contraintes de mise en route et des critères d'efficacité de la VNI dans les différents groupes étiologiques (en préambule d'un virage ambulatoire)
C. Drouet, P. Priou, F. Gagnadoux, W. Trzepizur
- 55 - Étude de lien entre l'angle de phase bioélectrique et la composition corporelle chez 54 sujets BPCO algériens
L. Rahal, A. Ghouini, Y. Kheloui, S. Alihalassa, A. Belilita, A. Dahmane
- 56 - Place de l'infirmière en pratique avancée dans la prise en charge de patients atteints de BPCO
B. Juillard, L. Folliet, F. Philit, P. Pradat, G. Devouassoux
- 57 - Relation entre la survenue d'une fracture de fragilité et la réalisation d'une ostéodensitométrie à l'initiative du CHU, chez des patients atteints d'une BPCO
E. Heddebaut, O. Le Rouzic, B. Cortet, C. Philippoteaux, P. Balayé, J. Paccou
- 58 - Évolution de l'écologie bactérienne des exacerbations de BPCO hospitalisées entre 2005/2006 et 2019 : étude monocentrique
O. Mailley, L. Regard, C. Martin, P.R. Burgel, N. Roche
- 59 - L'impact du tabagisme sur le stress oxydatif au cours de la bronchopneumopathie chronique obstructive : une étude moléculaire
A. Sayhi, N. Lazreg, I. Talbi, M. Abdessalem, R. Bouchech, F. Guezguez, I. Ghannouchi, S. Rouatbi
- 60 - Création d'une RCP thoracique interventionnelle au CHU de Strasbourg - Retour d'expérience
M. Furstenberger, G. Pamart, J. Weiss, C. Matau, R. Kessler, P.E. Falcoz, C. Mascaux, J. Garnon, A. Olland, M. Porzio

11:30-13:00

sam.
27

11:30-13:00 | Salle 4.2 |

AD02 Pneumopathies infiltrantes diffuses et maladies rares

PRÉSIDENT(S)

CRESTANI Bruno, Paris
CAMPANA Marion, Orléans

- 61 - Évaluation de l'impact de la prise en charge des patients présentant une dyspnée d'effort inexplicée en hôpital de jour pédiatrique à Robert Debré
F. Coquelin, A. Bourmaud, A. Toumazi, P. Coste, N. Buridans, C. Benzouid, V. Houdouin, C. Delclaux, C. Peiffer, J. Pautrat
- 62 - La signalisation intracellulaire du GM-CSF dans des monocytes circulants, des macrophages dérivés de monocytes et des macrophages pulmonaires humains
H. Salvador, M. Brollo, M. David, M. Zrounba, Q. Marquant, M. Ledraa, N. Worbe, S. Grassin-Delyle, M. Glorion, J. Cohen, E. Naline, A. Magnan, P. Devillier
- 63 - SP-A restaure l'oligomérisation et la sécrétion de mutants de SFTPA1 et SFTPA2
T. Desroziers, Y. Soreze, C. Fletcher, S. Amselem, F. Dastot Le Moal, V. Nau, C. Louvrier, M. Legendre, N. Nathan, S. Karabina
- 64 - Cohorte RADICO-ILD2 (Projet FIFA) : atteintes asymptomatiques chez les apparentés de porteurs de variants de gènes liés aux télomères
C. Guerin, C. Kannengiesser, K. Bramki, S. Jouneau, G. Prevot, S. Marchand-Adam, S. Dominique, C. Andrejak, L. Wemeau, B. Crestani, E. Lainey, F. Sicre De Fontbrune, A. Plessier, J.C. Dubus, A. Clement, H. Nunes, D. Valeyre, N. Nathan, J. Cadranel, D. Israel Biet, M. Reynaud-Gaubert, P. Bonniaud, I. Dufaure-Gare, L. Plouvier, I. Nasri, A. Lassus, I. Ba, V. Cottin, S. Gueguen, R. Borie
- 65 - Évaluation de la fonction endothéliale périphérique et de ses implications cliniques dans la Fibrose Pulmonaire Idiopathique : une étude multicentrique prospective
J. Pastré, H. Salvador, P. Henno, S. Gunther, A. Chabrol, D. Israël-Biet, P. Devillier
- 66 - Impact de la stratégie d'oxygénation au cours des exacerbations aiguës de pneumopathies interstitielles diffuses : étude rétrospective multicentrique
R. Thévenin, A. Gillibert, N. Dognon, M. Drucbert, L. Lagache, M. Salaün, A. Cuvelier, C. Girault, E. Artaud-Macari

67 - Étude rétrospective monocentrique exploratoire de l'impact de la préexistence d'une Pneumopathie interstitielle sur les résultats de la chirurgie pour cancer du poumon (CP-PID)
A. Goga, A. Foudrain, P. Habert, N.A.T. Nguyen, J. Bermudez, A. Mogenet, E. Simon, E. Gouton, P. Tomasini, P.A. Thomas, L. Greillier, J. Pluvy

68 - Quels changements de comportements vis-à-vis des expositions chez les apparentés au premier degré des patients ayant une fibrose pulmonaire familiale associée à une mutation du complexe télomérase

L. Sesé, D. Bouvry, C. Kannengiesser, W. Khamis, S. Vagnarelli, C. Guérin, A. Lassus, B. Crestani, S. Gueguen, H. Nunes, R. Borie

69 - Cohorte Pneumopathies Interstitielles Desquamatives (DIP), un pronostic hétérogène
M. Onanga, Q. Philippot, M.P. Debray, A. Guyard, C. Kannengiesser, E. Lainey, J. Cadranel, N. Nathan, C. Louvrier, V. Cottin, B. Crestani, R. Borie

70 - Facteurs prédictifs d'exacerbation aiguë de fibrose pulmonaire idiopathique
M. Browarski, C. Rousseau, P. Chauvin, S. Guillot, M. Lederlin, M. Kerjouan, S. Jouneau

71 - Évaluation de l'impact du niveau de vie sur l'évolution de la sarcoïdose à 2 ans
F. Mesli, L. Sesé, C. Cavalin, C. Rotenberg, D. Valeyre, C. Planès, H. Nunes, F. Jeny

72 - Modélisation de la ventilation au cours de l'exacerbation aiguë de pneumopathies interstitielles diffuses chroniques : de la physiologie au banc d'essai

E. Artaud-Macari, E. Fresnel, A. Kerfourn, C. Caillard, C. Roussel, R. Thévenin, D. Debeaumont, MA. Melone, G. Le Bouar, PA. Roger, C. Molano, FE. Gravier, T. Bonnevie, C. Médrinal, M. Salaün, A. Cuvelier, C. Girault

11:30-13:00

sam.
27

11:30-13:00 | Salle 3.1 et 3.2 |

AD03 **Hypertension pulmonaire et maladie thrombo-embolique**



PRÉSIDENT(S)

LAMIA Bouchra, Le Havre

SAVALE Laurent, Le Kremlin-Bicêtre

73 - Facteurs de risque d'hypertension pulmonaire thromboembolique chez les patients avec un syndrome post EP

A. Langrand, M. Morfin, B. Haber, G. Bayard, L. Villeneuve, P.B. Bonnefoy, L. Bertoletti

74 - Survie et réponse aux traitements vasodilatateurs pulmonaires spécifiques de l'HTAP des patients atteints de BPCO et d'hypertension pulmonaire sévère : cohorte rétrospective strasbourgeoise

M. Steger, M. Canuet, I. Enache, T. Goetsch, A. Labani, L. Meyer, G. Martin, R. Kessler, D. Montani, M. Riou

75 - Caractéristiques, mortalité et facteurs associés au décès des décompensations d'HTAP admises en unité de soins intensifs : étude monocentrique au CHU de Caen

H. Gillard, C. Creveuil, E. Bergot

76 - Valeur pronostique de l'estimation de la volémie plasmatique dans l'HTAP et l'HTP-TEC à l'occasion d'une ICD aiguë

E. Delecroix, F. Chabot, A. Guillaumot, S. Valentin, A. Chauvat, P. Thoré

77 - Accidents thromboemboliques chez les patients atteints de cancer bronchopulmonaire

T. Cherif, C. Habouria, N. Belloumi, I. Bechouch, S. Kalboussi, H. Abid, F. Chermiti, S. Fenniche

78 - Acide tranexamique pour le traitement de l'hémoptysie, étude en vie réelle - ATHENE

M. Gaffier, A. Beaudoin, E. Lanoy, V. Rothstein, A. Hamdan, T. Soumagne, O. Sanchez, B. Planquette

79 - Hypertension Pulmonaire associée à la gemcitabine : caractéristiques et évolution

P. Mouillot, C. Khoury, N. Favroît, A. Grandvullemin, M-C. Chaumais, D. Schenese, A. Seferian, X. Jais, L. Savale, G. Beltramo, O. Sitbon, J-L. Cracowski, M. Humbert, M. Georges, P. Bonniaud, D. Montani

80 - Évolution de l'incidence de l'hypertension artérielle pulmonaire (HTAP) chez les patients suivis pour une infection par le VIH au cours des 15 dernières années

E. Puel, M. Croquette, G. Moal (Le), V. Bironneau, J.C. Meurice, E. Larrieu, X. Jaïs, A. Boucly, M. Humbert, D. Montani, L. Savale, O. Sitbon, E.M. Jutant

81 - Hypertension pulmonaire associée au syndrome de Noonan dans le registre français de l'HTAP et revue de la littérature
M. Farges, D. Montani, J. Grynblat, S. Douchin, P. Maragnes, G. Prevot, S. Hascoet, S. Marchand-Adam, P. Magro

82 - Proteomic biomarkers for survival in systemic sclerosis-associated pulmonary hypertension
V. Mismetti, X. Delavenne, D. Montani, S. Bezzeghoud, O. Delezay, S. Hodin, D. Launay, S. Marchand-Adam, H. Nunes, E. Ollier, M. Reynaud-Gaubert, J. Pastre, J. Traclet, S. Turquier, S. Quetant, S. Zeghmar, L. Bertoletti, V. Cottin

83 - Suivi des patients atteints d'hypertension artérielle pulmonaire avec vasoréactivité en aigu et traités par inhibiteurs calciques : facteurs de risque d'échappement au traitement
A. Beauvais, A. Boucly, X. Jaïs, G. Prévot, A. Chaouat, S. Turquier, A. Bourdin, L. Bertoletti, L. Savale, M. Humbert, O. Sitbon, D. Montani

84 - Impact de la distension pulmonaire dans la réponse au traitement vasodilatateur chez les patients atteints d'hypertension pulmonaire associée à une bronchopneumopathie chronique obstructive
C. Farkouh, S. Valentin, A. Guillaumot, B. Ribeiro-Baptista, F. Chabot, A. Chaouat

13:15-14:15

sam.
27

13:15-14:15 | Théâtre Louis Pasteur |

**FISHER & PAYKEL HEALTHCARE - Haut débit
SI10 humidifié. Approfondissement des connaissances,
avancées et innovations cliniques**

*Session exclusivement réservée aux professionnels de santé : conformément aux textes officiels, il est de la responsabilité de l'inscrit au statut Membre association de patients et plus généralement à toute personne n'étant pas un professionnel de santé de se présenter exclusivement aux sessions scientifiques en salle, hors symposia

PRÉSIDENT(S)

PONTIER Sandrine, Toulouse
CUVELIER Antoine, Rouen

Place du HDH dans l'exacerbation de BPCO dans une Unité de Soins intensifs de Pneumologie
GEORGES Marjolaine, Dijon

Place du HDH dans l'insuffisance respiratoire chronique
MAINCENT Cécile, Monaco

Effets du choix de l'interface dans l'efficacité du HDH
PISANI Lara, Bologne

13:15-14:15

sam.
27

13:15-14:15 | Théâtre Marie Curie |

**CHIESI SAS - Prise en charge des patients BPCO :
SI11 empruntons de nouveaux chemins**



*Session exclusivement réservée aux professionnels de santé : conformément aux textes officiels, il est de la responsabilité de l'inscrit au statut Membre association de patients et plus généralement à toute personne n'étant pas un professionnel de santé de se présenter exclusivement aux sessions scientifiques en salle, hors symposia

PRÉSIDENT(S)

BURGEL Pierre-Régis, Paris
DESLEE Gaëtan, Reims

Les défis du quotidien
LE ROUZIC Olivier, Lille

Vers une approche holistique
ZYSMAN Maëva, Bordeaux

Les solutions de demain, se construisent aujourd'hui

PHAM THI Nhan - Thuong, Paris

13:15-14:15

sam.
27

13:15-14:15 | Salle 4.1 |

SI12 LABORATOIRE GLAXOSMITHKLINE - Asthme sévère et l'intérêt d'une médecine de précision

*Session exclusivement réservée aux professionnels de santé : conformément aux textes officiels, il est de la responsabilité de l'inscrit au statut Membre association de patients et plus généralement à toute personne n'étant pas un professionnel de santé de se présenter exclusivement aux sessions scientifiques en salle, hors symposia

PRÉSIDENT(S)

TAILLE Camille, Paris

GARCIA Gilles, Antony

Phénotyper en 2024 : encore et toujours

COLAS Luc, Nantes

Prise en charge de l'asthme sévère en milieu libéral

LARROUSSE Mathieu, Toulon

Diagnostic des comorbidités et prise en charge commune de l'asthme sévère

MORTUAIRE Geoffrey, Lille

13:15-14:15

sam.
27

13:15-14:15 | Salle 4.2 |

SI13 SANOFI - La rémission dans l'asthme sévère : du rêve à la pratique

*Session exclusivement réservée aux professionnels de santé : conformément aux textes officiels, il est de la responsabilité de l'inscrit au statut Membre association de patients et plus généralement à toute personne n'étant pas un professionnel de santé de se présenter exclusivement aux sessions scientifiques en salle, hors symposia

PRÉSIDENT(S)

BERGER Patrick, Bordeaux

NOCENT-EJNAINI Cécilia, Bayonne

Biothérapies et rémission de l'asthme sévère, en pratique ça donne quoi ?

DEVOUASSOUX Gilles, Lyon

« Bien respirer » - un critère qui compte ?

TCHERAKIAN Colas, Suresnes

La rémission-c'est-bien-beau-mais-on-en-fait-quoi ?

GUILLEMINAULT Laurent, Toulouse

13:15-14:15

sam.
27

13:15-14:15 | Salle 3.8 Le Lounge |

SI14 MSD FRANCE - L'immunothérapie dans tous ses états : de la maladie métastatique vers les stades opérables



*Session exclusivement réservée aux professionnels de santé : conformément aux textes officiels, il est de la responsabilité de l'inscrit au statut Membre association de patients et plus généralement à toute personne n'étant pas un professionnel de santé de se présenter exclusivement aux sessions scientifiques en salle, hors symposia

PRÉSIDENT(S)

TOFFART Anne Claire, Grenoble
DEBIEUVRE Didier, Mulhouse

L'immunothérapie au stade avancé au long cours

NALTET Charles, Villejuif

L'arrivée des immunothérapies dans les stades opérables : le point de vue de l'oncologue

MENNECIER Bertrand, Strasbourg

Le rôle du chirurgien dans les stratégies de traitements péri-opératoires

VENISSAC Nicolas, Lille

13:15-14:15

sam.
27

13:15-14:15 | Salle 3.5 et 3.6 |

SI15 ALK - Exacerbations d'asthme : une association de malfaiteurs entre allergies et infections virales

*Session exclusivement réservée aux professionnels de santé : conformément aux textes officiels, il est de la responsabilité de l'inscrit au statut Membre association de patients et plus généralement à toute personne n'étant pas un professionnel de santé de se présenter exclusivement aux sessions scientifiques en salle, hors symposia

PRÉSIDENT(S)

DIDIER Alain, Toulouse
DESCHILDRE Antoine, Lille

Nouvelles données avec l'immunothérapie allergénique chez l'enfant

CROS Pierrick, Brest

Des hypothèses aux faits

DIDIER Alain, Toulouse

Protégez la barrière épithéliale

VALETTE Kim, Marseille

13:15-14:15

sam.
27

13:15-14:15 | Salle 3.7 Le Studio |

SI16 MSD FRANCE - 2024 : ça bouge dans l'HTAP (HyperTension Artérielle Pulmonaire)

*Session exclusivement réservée aux professionnels de santé : conformément aux textes officiels, il est de la responsabilité de l'inscrit au statut Membre association de patients et plus généralement à toute personne n'étant pas un professionnel de santé de se présenter exclusivement aux sessions scientifiques en salle, hors symposia

PRÉSIDENT(S)

HUMBERT Marc, Le Kremlin-Bicêtre
TROMEUR Cécile, Brest

Du diagnostic à la prise en charge chez l'enfant ?

LEVY Marilyne, Paris

Quelle prise en charge chez l'adulte

BERTOLETTI Laurent, Saint-Etienne

HTaPFrance au coeur du changement

GALLANT-DEWAVRIN Mélanie, Htapfrance

14:30-16:00

sam.
27

14:30-16:00 | Grand Théâtre |

A25 Les avancées récentes dans les maladies respiratoires



Malgré des pronostics sévères, qu'elles soient rares ou fréquentes, certaines pathologies pulmonaires ont bénéficié récemment de progrès thérapeutiques marquants à l'origine d'une transformation de la qualité de vie et du pronostic des patients. Pendant cette session, les orateurs vont vous développer ces progrès dans leur pathologie d'expertise.

PRÉSIDENT(S)

ANDREJAK Claire, Amiens

GONZALEZ-BERMEJO Jésus, Paris

Mucoviscidose : des étoiles pas si contraires

CORVOL Harriet, Paris

Cancer bronchique : breaking good

DEBIEUVRE Didier, Mulhouse

HTP : haute tension

HUMBERT Marc, Le Kremlin-Bicêtre

14:30-16:00

sam.
27

14:30-16:00 | Théâtre Louis Pasteur |

A26 Endoscopie : l'heure de la maturité

Session organisée par le GT GETIF

L'endoscopie interventionnelle est désormais bien installée dans l'arsenal thérapeutique pneumologique. Son intérêt dans l'extraction des corps étrangers n'est plus à démontrer mais mérite en 2024 une relecture modernisée. Elle vient aussi concurrencer sans complexe et à moindre risque la chirurgie dans le domaine de la réduction de volume et fait au passage un clin d'œil au registre EPITHOR de nos collègues chirurgiens thoraciques en développant son propre registre EPIGETIF.

PRÉSIDENT(S)

DUMETRE-LAROUMAGNE Sophie, Marseille

LORUT Christine, Paris

Actualités du registre d'endoscopie interventionnelle EPIGETIF

LEGODEC Julien, Marseille

Prise en charge des corps étrangers des voies aériennes

PLOJOUX Jérôme, Genève

Traitement endoscopique de l'emphysème en 2024

GUIBERT Nicolas, Toulouse

14:30-16:00

sam.
27

14:30-16:00 | Théâtre Marie Curie |

A27 Fibroses pulmonaires progressives en dehors de la fibrose pulmonaire idiopathique

Session organisée par le GT Orphalung

S'il est une avancée qui a changé nos perspectives sur la prise en charge de la fibrose pulmonaire au cours des toutes dernières années, c'est bien celui des fibroses pulmonaires progressives. Les formes inclassables, mieux reconnues, ne sont plus synonymes d'impasse thérapeutique. La fibrose pulmonaire associée à la sclérodermie bénéficie d'un nombre croissant de thérapeutiques disponibles : cette présentation en fait la synthèse.

PRÉSIDENT(S)

TRACLET Julie, Lyon
LEROY Sylvie, Nice

Prise en charge des fibroses pulmonaires inclassables

JOUNEAU Stéphane, Rennes

Fibrose pulmonaire progressive non FPI : concept ou réalité ?

COTTIN Vincent, Lyon

Sclérodermie systémique avec PID : immunosuppresseurs, antifibrosants, ou combinaison ?

WEMEAU Lidwine, Lille

14:30-16:00

sam.
27

14:30-16:00 | Salle 4.2 |

A28 L'âge des poumons pas toujours celui des années ?

Session organisée par le GT RESPIReNT

« T'as vu, Il a pris un sacré coup de vieux » .. pas facile de dire cela de nos poumons. Pourtant la compréhension du vieillissement et de sa programmation pourrait nous permettre d'appréhender voire prévenir un certain nombre de maladies respiratoires ou de limitations fonctionnelles. Pourrons-nous bientôt, grâce à ces avancées, rajeunir et régénérer le tissu pulmonaire ?

PRÉSIDENT(S)

ROCHE Nicolas, Paris
ADNOT Serge, Créteil

Vieillissement pulmonaire au début de la vie : à l'origine des maladies respiratoires de l'adulte ?

AHMED Engi, Montpellier

Vieillissement pulmonaire génétiquement programmé ? exemple de l'emphysème

RIBEIRO-BAPTISTA Bruno, Nancy

Rajeunir le poumon : une cible thérapeutique pour induire une régénération alvéolaire

BOYER Laurent, Créteil

14:30-16:00

sam.
27

14:30-16:00 | Salle 3.7 Le Studio |

A29 Médecine fondée sur les preuves : pour tous les patients ?

La médecine fondée sur les preuves est la pierre angulaire de notre pratique médicale. Néanmoins, seuls des patients très sélectionnés participent aux essais cliniques. Qu'en est-il des femmes enceintes, des patients très âgés ou présentant des comorbidités qui sont généralement exclus des essais thérapeutiques ? Peut-on généraliser les résultats de ces essais à toute une population ? Il en est de même des enfants qui nécessitent souvent des essais spécifiques.

PRÉSIDENT(S)

DEVILLIER Philippe, Suresnes
VICAUT Eric, Paris

Femmes enceintes : une exclusion systématique ?

RAHERISON-SEMJEN Chantal, Pointe-A-Pitre

Enfants : des études difficiles à construire

EPAUD Ralph, Créteil

Patients âgés : pourquoi des essais dédiés ?

14:30-16:00

sam.
27

14:30-16:00 | Salle 4.1 |

AT12 Recertification : intérêt des registres du DPC, de l'accréditation en équipe

EXPERT

LARROUSSE Mathieu, Toulon

ANIMATEUR

LEROYER Christophe, Brest

14:30-16:00

sam.
27

14:30-16:00 | Salle 3.1 et 3.2 |

CO03 Asthme



PRÉSIDENT(S)

MAGNAN Antoine, Suresnes

GARCIA Gilles, Antony

13 - Efficacité à 6 mois d'un switch vers un Ac anti-IL-5/5R par comparaison à un switch vers un Ac anti-IL4/13R chez les asthmatiques sévères non contrôlés par un Ac anti-IL5/5R : un essai cible émulé dans RAMSES

S. Valery, N. Simon-Tillaux, G. Devouassoux, A. Beurnier, A. Boudjemaa, C. Chenivresse, L. Gauquelin, S. Guillo, C. Taillé, C. Estellat

14 - Corrélation entre les pics de pollutions et les exacerbations d'asthme de l'adulte au service de pneumologie du CHU de Saint-Louis de 2016 à 2019

S. Niang, O.R. Thiam, M.F. Cissé, F.B.R. Mbaye, Kh. Thiam, Y. Dia, N.O. Touré, E.M. Ndiaye, A. Diatta

15 - Devenir à l'âge adulte des patients asthmatiques sévères traités par biothérapie en pédiatrie

C. Ladoux, M. Mittaine, L. Guillemineault

16 - Prescription des biothérapies dans l'asthme sévère en vie réelle : l'expérience du CHI de Créteil

A. Boudjemaa, H. Goussault, B. Douvry, B. Maitre, F. Viñas, G. Mangiapan

17 - Implication des médecins généralistes dans la prise en charge de l'asthme

H. Blibech, S. ElFidha, A. Klabi M, H. Snene, D. Belkhir, S. Derouiche, S. Belkhir, M. BenAbdallah, N. Mehiri, S. Belhaj, N. Ben Salah, B. Louzir

18 - Étude FASE2-CPHG : description actualisée des patients asthmatiques sévères adultes pris en charge dans les Centres Hospitaliers Généraux de France : premiers résultats

L. Portel, W. Gaspard, C. Maurer, C. Nocent, Osterj-P., C. Vandevelde, C. Raheison-Semjen, M. Humbert

14:30-16:00

sam.
27

14:30-16:00 | Salle 3.8 Le Lounge |

CO04 Le meilleur en imagerie, endoscopie, épidémiologie et kinésithérapie



PRÉSIDENT(S)

JOUNIEAUX Vincent, Amiens

LINTZ Florence, Toulouse

19 - Impact de la kinésithérapie dans le syndrome d'hyperventilation, un début de preuve ?

G. Passard, B. Selleron, K. Karsandi, M. Magni, O. Huck, J. Matar, M. Proffit, W. Poncin, R. Valentin, M. Beaumont

20 - Utilité et impact de l'échographie thoracique dans la prise en charge de la pathologie pleuro-pulmonaire

M.A. Bennani, H. Bedali, O. Aoued, A. Ayad

21 - Endométriose thoracique en Martinique

M. Agossou, B. Gilbert-Sanchez, P.H. Alauzen, O. Maud, E. Cecilia-Joseph, L. Chevalier, M. Jean-Laurent, M. Dramé, N. Venissac

22 - Évaluation des altérations structurales pulmonaires par IRM à temps d'écho ultra-court chez les patients atteints de mucoviscidose, traités par Elexacaftor/Tezacaftor/Ivacaftor

M. David, I. Benlala, S. Bui, T. Benkert, P. Berger, F. Laurent, J. Macey, G. Dournes

23 - Hypertrophie des artères bronchiques dans les pneumopathies interstitielles diffuses associées à une mutation d'un gène lié aux télomères

J. Hestin, C. Dupin, K. El Hussein, A. Khalil, A. Sandot, H. Nunes, C. Kannengiesser, D. Bouvry, J. Frija, M.P. Debray, B. Crestani

24 - DOULAPLUX : Efficacité de l'anesthésie locale à la xylocaïne tamponnée (AL) dans le contrôle de la douleur induite par les gestes pleuraux

V. Guiraud-Chaumeil, H. Goussault, A. Boudjema, F. Viñas, V. Bonnefoy, Q. Gibiot, G. Rousseau-Bussac, B. Maitre, G. Mangiapan

14:30-16:00

sam.
27

14:30-16:00 | Salle 2.3 et 2.4 |

RD05 AG - APP / SAR

PRÉSIDENT(S)

PEGLIASCO Hervé, Marseille

STACH Bruno, Valenciennes

14:30-16:00

sam.
27

14:30-16:00 | Salle 3.5 et 3.6 |

RD06 AG - CPHG

PRÉSIDENT(S)

MOREL Hugues, Orléans

16:30-18:00

sam.
27

16:30-18:00 | Grand Théâtre |

A30 Le SAHOS aux différentes étapes de la vie



Session organisée par le GT Sommeil

Le SAHOS n'a pas d'âge. Il présente des problématiques de prise en charge très différentes en pédiatrie, à l'âge adulte et chez les sujets âgés. Dans cette session nous aborderons les spécificités du SAHOS aux âges extrêmes et étudierons les risques spécifiques liés à la grossesse. Nous verrons ainsi successivement comment celle-ci aggrave les troubles respiratoires nocturnes mais également l'impact potentiel d'un SAHOS gestationnel sur la progéniture.

PRÉSIDENT(S)

LAUNOIS Sandrine, Neuilly Sur Seine

PORTEL Laurent, Libourne

SAHOS et grossesse : une association délétère complexe

TRZEPIZUR Wojciech, Angers

Peut-on dès l'enfance prévenir l'apparition d'un SAHOS à l'âge adulte ?

TAYTARD Jessica, Paris

Objectifs de prise en charge du SAHOS du sujet âgé

MAALEJ Sonia, Tunis

16:30-18:00

sam.
27

16:30-18:00 | Théâtre Marie Curie |

A31 Les pathologies respiratoires allergiques induites par l'environnement au cours de la vie

Session organisée par le GT PAPPEI

En sortant de cette session passionnante proposée par le groupe PAPEI vous n'ignorez plus rien des risques allergiques que vous courez à la maison en étant un adepte des bougies parfumées, huiles essentielles ou encens en tout genre. Vous inspecterez d'un oeil circonspect et critique l'environnement scolaires de vos chers bambins et vous ne quitterez plus jamais le masque au travail. Bref vous n'aurez plus qu'une idée en tête, sortir prendre l'air et respirer à plein poumon particules fines et autres oxydes d'azote.

PRÉSIDENT(S)

ROCHFORT-MOREL Cécile, Rennes

DOYEN Virginie, Namur

A la maison

DE BLAY Frédéric, Strasbourg

A la crèche et à l'école

MICHELET Marine, Toulouse

Au travail

MIGUERES Nicolas, Strasbourg

16:30-18:00

sam.
27

16:30-18:00 | Théâtre Louis Pasteur |

AT13 L'échocardiographie en pratique : que doit savoir le pneumologue ?

EXPERT

LAMIA Bouchra, Le Havre

ANIMATEUR

LE GUILLOU Frédéric, Le Pradet

16:30-18:00

sam.
27

16:30-18:00 | Salle 4.1 |

AT14 Echographies thoraciques : de l'aide au diagnostic à l'aide pour les ponctions et biopsies

EXPERT

DUMETRE-LAROUMAGNE Sophie, Marseille

ANIMATEUR

PADOVANI Mireille, La Seyne-Sur-Mer

16:30-18:00

sam.
27

16:30-18:00 | Salle 4.2 |

AT15 Télésurveillance des patients traités pour apnées du sommeil, aussi ceux avec une VNI,...

EXPERT
JOUNIEAUX François, Lille

ANIMATEUR
LARROUSSE Mathieu, Toulon

16:30-18:00

sam.
27

16:30-18:00 | Salle 3.1 et 3.2 |

AT16 Diagnostic et prise en charge des allergies respiratoires sévères



EXPERT
BOUVIER Michel, Lyon

ANIMATEUR
NGUYEN Laurent, Bordeaux

16:30-18:00

sam.
27

16:30-18:00 | Salle 2.3 et 2.4 |

AT17 Bilan d'une pneumopathie interstitielle en pratique

EXPERT
CRESTANI Bruno, Paris

ANIMATEUR
VERNET GAVELLE Dominique, Voiron

16:30-18:00

sam.
27

16:30-18:00 | Salle 3.7 Le Studio |

AT18 Kinésithérapeutes 2. Médecin et kinésithérapeute : deux approches complémentaires pour la prise en charge de la dysphagie

EXPERT
PAQUEREAU Julie, Paris

ANIMATEUR
AUDAG Nicolas, Bruxelles

16:30-18:00

sam.
27

16:30-18:00 | Salle 3.8 Le Lounge |

CO05 Cancer bronchique et autres tumeurs



PRÉSIDENT(S)
GIRARD Nicolas, Paris
GUISIER Florian, Rouen

25 - Essai randomisé contrôlé comparant l'association pembrolizumab plus chimiothérapie à la chimiothérapie seule dans le mésothéliome pleural avancé, non prétraité (essai IND. 227, IFCT-1901)

L. Greillier, M. Locatelli Sanchez, Q. Chu, F. Perrone, G. Zalcman, X. Quantin, J. Mazieres, I. Monnet, J. Madelaine, H. Almotlak, S. Hiret, D. Planchard, O. Molinier, E. Giroux Leprieur, C.

Ricordel, C. Clement-Duchene, S. Cousin, C. Mascaux, C. Audigier-Valette, C. Berndt, L. Seymour, F. Morin, V. Westeel, A. Scherpereel

26 - Impact des comorbidités respiratoires sur les résultats du dépistage organisé du cancer broncho-pulmonaire

S. Gendarme, F. Canoui-Poitrine, B. Maitre, J.C. Paireon, C. Chouaid, S. Hanash, E. Ostrin

27 - Étude prospective de l'incidence des événements cardiovasculaires dans les cancers thoraciques traités par immunothérapie

A.C. Toub Blanc, M. Faure, G. Verdy, R. Veillon, H. Cochet, P. Dos Santos, J. Mazières, M. Zysman

28 - Efficacité et tolérance du sotarasib chez les patients porteurs d'un cancer bronchique non à petites cellules avec une mutation KRAS G12C : résultats de l'étude en vie réelle IFCT-2102 Lung KG12Ci

M. Wislez, C. Mascaux, J. Cadranet, Q.D. Thomas, C. Ricordel, A. Swalduz, E. Pichon, R. Veillon, V. Gounant, G. Rousseau-Bussac, A. Madroszyk, C. Daniel, M. Ravoire, A.C. Metivier, P. Fournel, P. Missy, F. Morin, F. Guisier, V. Westeel

29 - Association épidémiologique entre pollution et altérations oncogéniques dans le cancer du poumon

S. Leblanc, M. Genin, F. Occelli, L. Dauchet, V. Leblanc, S. Hominal, A. Bizieux-Thaminy, S. Thomassin, M. Bernardi, E. Briens, L. Belmont, C. Lefoll, D. Renault, M. Paysse, A. Tierce, E. Wasielewski, A. Hamroun, D. Debieuvre, A. Cortot

30 - Particularités des régimes alimentaires chez les patients suivis pour CNPC stade avancé
N. Meftah, N. Balloumi, M. Bougacha, L. Ben Hmida, C. Habouria, I. Bachouch, F. Chermiti, S. Feniche

16:30-18:00

sam.
27

16:30-18:00 | Salle 3.5 et 3.6 |

RD07 FFP

PRÉSIDENT(S)

LEROYER Christophe, Brest

18:00-19:00

sam.
27

18:00-19:00 | Grand Théâtre |

GT08 Transplantation pulmonaire

RESPONSABLE

LE PAVEC Jérôme, Le Plessis Robinson

18:00-19:00

sam.
27

18:00-19:00 | Théâtre Louis Pasteur |

GT09 G2A

RESPONSABLE

BARNIG Cindy, Besançon
PEROTIN-COLLARD Jeanne-Marie, Reims

18:00-19:00

sam.
27

18:00-19:00 | Théâtre Marie Curie |

GT10 GREPI

RESPONSABLE

ANDREJAK Claire, Amiens

18:00-19:00

sam.
27

18:00-19:00 | Salle 4.1 |
GT11 Tabac et toxiques inhalés

RESPONSABLE
URBAN Thierry, Angers
COURAUD Sébastien, Lyon

18:00-19:00

sam.
27

18:00-19:00 | Salle 4.2 |
GT12 Fonction

RESPONSABLE
PLANTIER Laurent, Tours

18:00-19:00

sam.
27

18:00-19:00 | Salle 3.1 et 3.2 |
GT13 CP2

RESPONSABLE
LAMIA Bouchra, Le Havre
MONTANI David, Le Kremlin-Bicêtre
TROMEUR Cécile, Brest

18:00-19:00

sam.
27

18:00-19:00 | Salle 2.3 et 2.4 |
GT14 BPCO

RESPONSABLE
DESLEE Gaëtan, Reims

18:00-19:00

sam.
27

18:00-19:00 | Salle 3.8 Le Lounge |
GT15 GECHO

RESPONSABLE
MANGIAPAN Gilles, Créteil

18:00-19:00

sam.
27

18:00-19:00 | Salle 3.7 Le Studio |
GT16 Femmes et poumon

RESPONSABLE
NOCENT-EJNAINI Cécilia, Bayonne
RAHERISON-SEMJEN Chantal, Pointe-A-Pitre

18:00-19:00

sam.
27

18:00-19:00 | Salle 3.5 et 3.6 |

RD08 Fondation du souffle - Remise des bourses

PRÉSIDENT(S)

CRESTANI Bruno, Paris

Caractéristiques des sessions



Fil Rouge – Le poumon à chaque étape de la vie



Fil Orange –



Session DPC



Session retransmise en différé



Sessions interactives



Session retransmise en DIRECT



DIMANCHE

28 JANVIER 2024



08:30-10:00

dim.
28

08:30-10:00 | Grand Théâtre |

A32 Asthme : la même maladie au fil du temps ?



Session organisée par le GT G2A

Notre matériel génétique est déterminé par nos chromosomes, mais au cours de notre vie, in utero déjà, les interactions de nos voies aériennes et de notre système immunitaire, aux autres organes, environnement intérieur, et à l'environnement extérieur, déterminent les manifestations et l'évolution de l'asthme. Pourrions-nous à long terme influencer cette évolution, induire des rémissions, réduire le remodelage bronchique, guérir l'asthme ?

PRÉSIDENT(S)

DIDIER Alain, Toulouse

NOCENT-EJNAINI Cécilia, Bayonne

Naît-on asthmatique ?

HAMZAOUI Agnès, Tunis

Prendre du poids et devenir asthmatique

GUILLEMINAULT Laurent, Toulouse

Sévère un jour sévère toujours ... les biothérapies peuvent-elles modifier la donne ?

DESCHILDRE Antoine, Lille

08:30-10:00

dim.
28

08:30-10:00 | Théâtre Marie Curie |

A33 Infirmières 2. Du nouveau dans la mucoviscidose

Session organisée par le GT IDE

La mucoviscidose concerne 1 naissance sur 4 500 environ en France, soit 200 naissances chaque année. Aujourd'hui des progrès considérables ont été fait que ce soit dans le dépistage et dans la prise en charge thérapeutique avec entre autres l'arrivée de nouveaux traitements. Cette avancée permet une amélioration de la qualité de vie.

PRÉSIDENT(S)

BURNET Esperie, Paris

PRZYBYLSKI Nathalie, Lille

Dépistage à tout âge

GORIOT Nadège, Lyon

La mucoviscidose à l'ère des nouveaux traitements

LECOMTE Hélène, Lille

La qualité de vie Parole de patients

FIANT David, Paris

08:30-10:00

dim.
28

08:30-10:00 | Salle 4.2 |

A34 Sarcoïdose : une maladie vraiment bénigne ?

Session organisée par le GT Sarcoïdose francophone

Même si la sarcoïdose est une maladie souvent bénigne, le pneumologue est confronté aux formes chroniques potentiellement associées à une morbidité et une mortalité significative.

Cette session fait le point sur les formes dites « dangereuses » de sarcoïdose, et sur le poids des comorbidités et des complications notamment infectieuses.

PRÉSIDENT(S)

NUNES Hilario, Bobigny

BOITIAUX Jean-François, Pontoise

Mortalité de la sarcoïdose

JENY Florence, Bobigny

Impact des comorbidités dans la sarcoïdose

JOUNEAU Stéphane, Rennes

Infection et sarcoïdose

EL JAMMAL Thomas, Lyon

08:30-10:00

dim.
28

08:30-10:00 | Salle 3.1 et 3.2 |

A35 Meilleurs articles 2023 (2)



PRÉSIDENT(S)

TAILLE Camille, Paris

FRIJA-MASSON Justine, Paris

Pneumopédiatrie

AMAT Flore, Paris

BPCO

REGARD Lucile, Paris

Urgences - Réa

ARTAUD-MACARI Elise, Rouen

08:30-10:00

dim.
28

08:30-10:00 | Salle 3.8 Le Lounge |

AT19 Le dépistage du cancer du poumon



EXPERT

LE TREUT Jacques, Aix-En-Provence

ANIMATEUR

ZANETTI Christophe, Lens

08:30-10:00

dim.
28

08:30-10:00 | Salle 3.5 et 3.6 |

**AT20 Sevrage tabagique : comment être plus efficace ?
Place de la cigarette électronique**

EXPERT

PEIFFER Gérard, Metz

ANIMATEUR

ROUQUET Rose-Marie, Toulouse

08:30-10:00

dim.
28

08:30-10:00 | Salle 3.7 Le Studio |

AT21 Lecture de tracés poly(somno)graphiques sous VNI

EXPERT

PRIGENT Arnaud, Rennes

ANIMATEUR

NGUYEN Laurent, Bordeaux

08:30-10:00

dim.
28

08:30-10:00 | Théâtre Louis Pasteur |

CO06 Pathologies infiltrantes diffuses et maladies rares

PRÉSIDENT(S)

REYNAUD GAUBERT Martine, Marseille

NACCACHE Jean-Marc, Paris

31 - Description des caractéristiques et de l'évolution clinique de la lymphangioliéomyomatose (LAM) chez les patientes traitées par sirolimus en France

V. Cottin, L. Wemeau, B. Chardès, J. Rudant, V. Ellebode, S. Fievez, N. Assi, A. Schmidt, H. Denis, Y. Uzunhan

32 - Corrélations phénotype-génotype des patients pédiatriques porteurs de mutations bi-alléliques du gène lié au surfactant ABCA3

M. Fleury, A. Hadchouel, R. Epaud, M. Benhamida, L. Berteloot, J. Brouard, A. Coulomb L'Herminé, H. Corvol, P. Cros, C. Delacourt, H. Ducou le Pointe, JC. Dubus, C. Egron, P. Fanen, M. Fayon, C. Fletcher, A. Forgeron, L. Giovannini-Chami, N. Jedidi, C. Marguet, A. Masson-Rouchaud, J. Mazenq, H. Petat, MC. Renoux, L. Roditis, C. Sileo, C. Thumerelle, C. Vigier, M. Legendre, A. De Becdelièvre, C. Louvrier, N. Nathan

33 - Rituximab et Mycophénolate Mofétil dans les pneumopathies interstitielles diffuses (EVER-ILD) : résultats à 1 an d'un essai randomisé contrôlé

L. Mansy, A. Caille, M. Reynaud-Gaubert, P. Bonniaud, R. Borie, J. Cadranet, I. Court-Fortune, B. Crestani, E. Gomez, A. Gondouin, S. Hirschi-Santelmo, D. Israel-Biet, S. Jouneau, CH. Marquette, JM. Naccache, H. Nunes, L. Plantier, G. Prevot, S. Quetant, J. Traclet, L. Wémeau-Stervinou, V. Cottin, S. Marchand-Adam, network the OrphaLung

34 - L'exposition au long cours à la pollution atmosphérique est associée au risque de développer une pneumopathie interstitielle diffuse chez les patients ayant une polyarthrite rhumatoïde

L. Sesé, I. Annesi Maesano, PA. Juge, S. Mayer, J. Sigaux, B. Crestani, L. Semerano, B. Dessimond, R. Borie, MP. Debray, B. Combe, A. Constantin, M. Didier, PY. Brillet, Y. Uzunhan, P. Dieudé, H. Nunes

35 - Pneumopathies médicamenteuses : étude observationnelle rétrospective des cas de la Base Nationale de Pharmacovigilance depuis 1985

S. Yavordios, G. Beltramo, R. Freppel, F. Beau Salinas, C. Le Beller, K. Bihan, M. Georges, A. Grandvullemin, P. Bonniaud

36 - Étude nationale multicentrique sur l'utilisation du NINTEDANIB en vie réelle dans la PID-SSc

D. Launay, M. Reynaud, G. Prevot, L. Mouthon, R. Borie, K. El Hussein, P. Decker, S. Dirou, E. Blanchard, A. Leurs, S. Berthier, X. Delbrel, M. Durel, C. Agard, A. Nieves-Martinez, E. Hachulla, D. Aydinoglu, V. Cottin, Y. Uzunhan

08:30-10:00

dim.
28

08:30-10:00 | Salle 4.1 |

CO07 BPCO

PRÉSIDENT(S)

GRASSION Léo, Bordeaux

LE GUILLOU Frédéric, Le Pradet

37 - Correction de l'hypercapnie chez les patients insuffisants respiratoires ventilés en suivi conventionnel ou en télésurveillance (étude eVENT - eSanté et VENTilation)

A. Prigent, J. Texereau, C. Schmitz, C. Ropars, J.M. Degreef, M. Teulier, C. Darne, F. Lavergne, C. Morelot

38 - Impact du genre sur les effets de la réadaptation respiratoire chez les patients atteints de BPCO

M. Beaumont, C. Ruelland

39 - Prise en charge des patients BPCO : l'éducation thérapeutique du patient (ETP) ambulatoire des centres d'examens de santé auprès des populations vulnérables

E. Labbe-Lobertréau, M. Helfenstein, M. Rubirola, L. Béchet, G. Peiffer, A. Delorme

40 - Prévalence et disparités de la vaccination contre la grippe chez les patients atteints de BPCO en France : une étude à l'échelle nationale

M. Zysman, A. Coquelin, N. Le Guen, A. Solomiac, M. Guecamburu, M. Erbault, E. Blanchard, N. Roche, S. Morin

41 - Exacerbations de bronchopneumopathie chronique obstructive et événements cardiovasculaires : analyses descriptives des données du PMSI

M. Zysman, N. Poccardi, C. Fabry-Vendrand, K. Rhodes, O. Bretin, A. Rey, C. Collin, C. Nordon, V. Aboyans

42 - Trajectoires de santé avant initiation de la ventilation non invasive chez des patients BPCO : analyse de données de vie réelle - Cohorte Montana

J-L. Pépin, P. Lemeille, H. Denis, A. Josseran, F. Lavergne, A. Panes, S. Bailly, A. Palot, A. Prigent

08:30-10:00

dim.
28

08:30-10:00 | Salle 2.3 et 2.4 |

CO08 Epidémiologie et environnement

PRÉSIDENT(S)

DOYEN Virginie, Namur

ANNESI-MAESANO Isabella, Montpellier

43 - Les fumeurs atteints de bronchopneumopathies chroniques obstructives (BPCO) sont-ils des « fumeurs difficiles » ? à propos de 3395 fumeurs suivis entre 1999 et 2020

J. Perriot, F. Marchandise, C. Valette, L. Dallard, D. Laime, E. Chapot

44 - Évaluation de l'efficacité de l'arrêt du tabac par la méthode de consultation directe combinée à une consultation téléphonique chez les patients hospitalisés atteints de certaines maladies pulmonaires

Q. Pham-Le, Q.C. Ngo, B. Tran-Xuan, T.P. Phan, T. Hua-Huy, F. Aubourg, A.T. Dinh-Xuan

45 - Vaccinations anti-grippale (AG) et anti-pneumococcique (AP) chez les malades respiratoires chroniques : données de l'étude COVARISQ à partir du système national des données de santé en 2020

N. Roche, B. Wyplosz, B. Grenier, F. Raguideau, E. Blanc, G. Goussiaume

46 - La FPI du sujet âgé - Caractéristiques diagnostiques, thérapeutiques et évolutives comparativement au sujet « jeune »

D. Gerphagnon, F. Sauvet, F. Charton, MA. Cornetto, W. Gaspard, H. Lafoeste, F. Grassin, J. Pastré, F. Rivière

47 - Association entre la pollution atmosphérique et le phénotype de fibrose progressive

F. Mesli, I. Annesi-Maesano, P.Y. Brillet, Y. Uzunhan, B. Dessimond, T. Gille, I. Anass, O. Freynet, H. Nunes, L. Sesé

48 - La fibrose pulmonaire idiopathique chez les femmes : fréquence des expositions et impact sur la présentation

O. Naudon, Y. Uzunhan, J-F. Boitiaux, F. Kort, A. Hervé, H. Nunes, L. Sesé

10:00-11:30

PO12 Asthme (2)**PRÉSIDENT(S)****GUY Tiphaine, Vannes****PEROTIN-COLLARD Jeanne-Marie, Reims**

352 - Profil allergénique chez les travailleurs asthmatiques suivis en consultation spécialisée de pathologies professionnelles

M. Mersni, I. Youssef, N. Mechergui, W. Ayed, M. Bani, H. Ben said, D. Brahim, G. Bahri, N. Ladhari

353 - Étude comparative de la prise en charge thérapeutique de la rhinite allergique associée ou non à l'asthme

O. Halloumi, K. Aitnasser, F. Bounoua, A. Imzil, A. Khannous, Y. Essaid, A. Oulahbib, N. Boutbagha, H. Ikrou, S. Farhat, H. Serhane

354 - Profil de l'asthme associé à la rhinite allergique dans une population tunisienne

T. Cherif, A. Ben Mansour, S. Ben Saad, A. Slim, H. Daghfous, F. Tritar

355 - Profil de sensibilisation cutanée aux allergènes respiratoires des enfants asthmatiques à Marrakech

C. Rachid, S. Kechnaoui, O. Fikri, L. Amro

356 - Quelle relation entre la nouvelle définition du test de bronchodilatation et l'indice de masse corporelle chez les adultes asthmatiques ?

H. Fakhfakh, R. Kammoun, E. Elleuch, A. Haddar, M. Maalej, K. Masmoudi

357 - Rôle du secteur d'activité dans le contrôle de l'asthme professionnel

A. Moussa, A. Chouchane, L. Mahjoub, M. Maoua, A. Knaz, W. Benzarti, S. Aissa, A. Bouhoula M.Aloui, I. Kacem, A. Brahem, H. Kalboussi, O. El Maalel, S. Chatti, N. Mrizak

358 - Asthme aigu grave a propos de 38 cas

R. Amiali, H. El Boujamai, A. Bouhamdi, M. Serraj, M. Elbiaze, M.C. Benjelloun, B. Amara

359 - Facteurs prédictifs de la bonne réponse à la désensibilisation allergénique

A. Zargouni, S. Mhamdi, A. Chaieb, S. Daboussi, C. Aichaouia, Z. Moatemri

360 - Évaluation des techniques d'inhalation chez les patients asthmatiques et BPCO

NH. Khezami, A. Hedhli, N. Hammouda, K. Echi, S. Chikhrouho, Y. Ouahchi, S. Toujani, M. Mjid, B. Dhahri

361 - Sensibilisation cutanée et allergie au soja chez des patients suivis pour un asthme ou une rhino-conjonctivite allergique au CHU départemental du Borgou au Bénin

S.S. Ade, A.C. Dovonou, M.H. Houédanou, M. Efiou, K. Saké Alassan, C.A. Alassani, A.P. Wachinou, G. Agodokpessi

362 - Étude comparative entre le profil de l'asthme chez la femme et l'homme

L. Romane, M. Hindi, O. Abouobayd, O. Fikri, L. Amro

363 - Prise en charge du syndrome de Brooks en Tunisie : aspect médico-légal

Z. Athimni, A. Chouchane, M. Maoua, I. Kacem, A. Knaz, A. Gaddour, W. Benzarti, S. Aissa, M. Bouhoula, A. Aloui, A. Brahem, H. Kalboussi, O. El Maalel, S. Chatti, N. Mrizak

364 - La sensibilisation aux pneumallergènes domestiques chez les patients asthmatiques

N. Ouakil, S. Rhanbaja, O. Fikri, L. Amro

365 - Fréquence et facteurs associés à l'asthme dans un Hôpital Régional de Guinée

O.H. Diallo, B.D. Diallo, A.O. Kanté, T.H. Diallo, F. Billivogui, L.M. Camara

366 - La limitation du débit expiratoire chez l'enfant

N. Ben lazreg, M. Abdesslem, A. Sayhi, I. Talbi, S. Rouatbi

367 - La toux chronique chez l'enfant asthmatique : Correspond-elle à un profil fonctionnel respiratoire précis ?

N. Ben lazreg, M. Abdesslem, R. Bouchech, I. Talbi, S. Rouatbi

368 - Trouble ventilatoire fixe chez l'asthmatique adulte : Quel profil ?

C. Turki, H. Rouis, C. Moussa, A. Souha, J. Chaima, A. Khattab, I. Khouaja, I. Zendah, S. Maâlej

369 - Profil inflammatoire dans le phénotype asthme obèse

N. Chibout, M. Bougrida

370 - Impact de l'âge sur le contrôle de l'asthme chez l'adulte en Tunisie
C. Turki, H. Rouis, C. Moussa, A. Souha, J. Chaima, A. Khattab, I. Khouaja, I. Zendah, S. Maâlej

371 - Impact de l'indice de masse corporelle sur le contrôle de l'asthme
C. Turki, H. Rouis, C. Moussa, O. Aggouni, H. Dhifallah, A. Khattab, I. Khouaja, I. Zendah, S. Maâlej

372 - Asthme et ménopause
F. Haouassia, N. Zagha, K. Chaanoun, H. Harraz, H. Benjelloun, N. Yassine

373 - Sévérité de l'insomnie, qualité de vie et niveau de stress : Asthmatiques contrôlés versus non contrôlés
Y. Abdelhedi, K. Kchaou, C. Briki, S. Dali, S. Jamli, S. Ben Khamsa Jameleddine

374 - Coexistence du syndrome d'apnée du sommeil chez les patients asthmatiques présentant une rhinopathie : résultats d'une étude de polysomnographie
B. Barkous, N. Gammoudi, R. Bouchech, G. Sakly, R. Ben Cheikh

375 - Profil allergénique chez les travailleurs asthmatiques suivis en consultation spécialisée de pathologies professionnelles
N. Khaterchi, M. Mersni, I. Youssef, H. Ziedi, N. Mechergui, W. Ayed, M. Bani, H. Ben said, D. Brahim, G. Bahri, N. Ladhari

376 - Asthme et rhinite allergique en milieu de soins : quelles particularités ?
W. Ayed, D. Brahim, I. Youssef, N. Mechergui, H. Bensaid, M. Mersni, G. Bahri, N. Ladhari

10:00-11:30

dim.
28

10:00-11:30 | Espace affichage |

PO13 Asthme (3)

PRÉSIDENT(S)

BLANC François-Xavier, Nantes

PARRAT Eric, Tahiti

377 - Effet à long terme du dupilumab sur la fonction respiratoire chez des patients pédiatriques souffrant d'asthme non contrôlé
L. Bacharier, A. Deschildre, T. Guilbert, A. Custovic, A. Altincatal, O. Ledanois, R. Gall, H. Sacks, J. Jacob-Nara, Y. Deniz, P. Rowe

378 - Efficacité du dupilumab chez des patients avec et sans réduction minimale importante de la fraction de monoxyde d'azote dans l'air expiré après 2 semaines
I. Pavord, L. Guilleminault, M. Wechsler, W. Busse, C. Domingo, C. Xia, R. Gall, N. Pandit-Abid, J. Jacob-Nara, A. Radwan, P. Rowe, Y. Deniz

379 - Efficacité à long terme du dupilumab chez des patients souffrant d'asthme de type 2 en fonction de l'âge au moment de l'apparition : LIBERTY ASTHMA TRAVERSE
W. Busse, T. Soumagne, M. Kraft, C. Domingo, I. de Mir, D. Maselli, X. Soler, C. Xia, N. Pandit-Abid, J. Jacob-Nara, H. Sacks, P. Rowe, Y. Deniz

380 - Efficacité du tézépélumab sur les scores du SNOT-22 (total et par domaine) chez les patients asthmatiques sévères non contrôlés avec une polypose nasale associée dans l'étude de phase 3 NAVIGATOR
D. Spahn J, S. Jacobs J, F. Hoyte, S. Ambrose C, N. Martin, S. Vong, S. Caveney, B. Cook, G. Colice

381 - Mépolizumab est associé à des bénéfices cliniques chez les patients atteints de polypose naso-sinusienne, indépendamment de l'utilisation antérieure de corticostéroïdes systémiques
G. Chupp, I. Alobid, N.L. Lugogo, H.H. Kariyawasam, A. Bourdin, A.M. Chaker, S.G. Smith, A.R. Sousa, B. Mayer, R.H. Chan, A. Matucci, L. Laz Chachuat

382 - Tolérance à long terme du Mépolizumab dans l'asthme sévère à éosinophiles
I. Pavord, R. Chan, P. Howarth, M. Gilson, R.G. Price, J.F. Maspero, L. Laz Chachuat

383 - Profil épidémiologique, clinique et thérapeutique de l'asthme chez les femmes en consultations de pneumologie du CHU de Brazzaville
R.G. Bopaka, ELP. Bemba, FH. Okemba-Okombi, KB. Ossale Abacka, M. Illoye-Ayet, PP. Koumeka

384 - Résultats en vie réelle des patients atteints d'asthme sévère et traités par mépilizumab, stratifiés en fonction de la dose initiale de corticostéroïdes inhalés : Analyse post hoc de REALITI-A à 2 ans

A. Smith, M. Patel, C. Caruso, C. Pilette, T. Welte, R. Cristancho, R. Price, P. Howarth, S. Hu

385 - Connaissances, perspectives et attitudes des patients à l'égard des objectifs de traitement et de la rémission clinique dans l'asthme sévère

S. Zhang, A. Raimondi, O. Fulton, V.M. McDonald, R. Djukanovic, M. Masoli, P. Howarth, W. Ahmed, T. Keeley, J. Barazetti-Scott, R. Alfonso, L. Iaz Chachuat

386 - Résultats du Mépilizumab en vie réelle dans l'asthme sévère : Analyse post hoc REALITI-A en fonction des antécédents d'exacerbation

D. Bagnasco, D. Loughheed, V. Subramanian, I. Clifton, R. Price, P. Howarth, S. Hu

387 - Obtention d'une rémission clinique dans l'asthme sévère après un traitement par mépilizumab : résultats de l'étude REALITI-A à 2 ans

G. Brusselle, D. Loughheed, G.W. Canonica, M. Munoz-Esquerre, L.G. Heaney, R.G. Price, P. Howarth, A. Raimondi, F. Gardiner, G. Chupp, T. Welte, C. Picaud

388 - Données de suivi à 12 mois des patients initiant un traitement par benralizumab en France dans la cohorte d'asthme sévère RAMSES

N. Roche, D. Ayinde, C. Fabry-Vendrand, G. Thabut, C. Taillé

389 - Profil des patients asthmatiques sévères de la cohorte française RAMSES et efficacité-tolérance du mépilizumab

G. Devouassoux, S. Chemla-Seydoux, N. El Mouaddin, L. Portel, group RAMSES study

390 - Prise journalière de corticothérapie inhalée : Quel impact sur le contrôle de l'asthme de l'enfant ?

S. Louhaichi, E. Nemsy, B. Hamdi, A. Jebali, H. Ben Zekri, K. Kchaw, J. Ammar, A. Hamzaoui

391 - La phytothérapie chez les asthmatiques

M. Hindi, H. Benaziz, S. Bounhar, O. Fikri, L. Amro

392 - Facteurs prédictifs du maintien d'une activité sportive chez les enfants asthmatiques scolarisés

L. Loued, R. Kaddoussi, A. Ben Saad, S. Ksissa, E. Zaara, A. Ghourabi, M. Ayadi, S. Joobeur, N. Rouatbi, S. Cheikh-Mhamed

393 - Corrélation du niveau de contrôle de l'asthme avec la fonction respiratoire et l'activité physique chez les patients asthmatiques

Y. Abdelhedi, K. Kchaou, S. Jamli, S. Dali, C. Briki, S. Ben Khamsa Jameleddine

394 - Évaluation du contrôle de l'asthme dans une population tunisienne : entre le GINA 2023 et le score ACT

S. Ben Sassi, A. Ben Mansour, S. Ben Saad, M. Friha, A. Slim, H. Daghfous, F. Tritar

395 - Observance thérapeutique et suivi des patients asthmatiques

A. Oulahbib, A. Imzil, F. Bounoua, Y. Essaid, K. Aitnasser, O. Halloumi, N. Boutbagha, A. Khannous, S. Farhat, H. Ikrou, H. Serhane

396 - Les effets secondaires du Montélukast à propos de 83 cas

N. Kallel, R. Gargouri, H. Laagili, R. Khemakhem, S. Msaaed, N. Bahloul, S. Kammoun

10:00-11:30

dim.
28

10:00-11:30 | Espace affichage |

PO14 BPCO (2)

PRÉSIDENT(S)

LEROUSSEAU Lionel, Antibes

BERNADY Alain, Cambo-Les-Bains

397 - Les facteurs prédictifs de mortalité chez les sujets BPCO

N. Fettaf

398 - L'emphysème pulmonaire associé aux dilatations des bronches : un phénotype à part ?

I. Moussa, L. Ben Hmida, H. Mrassi, S. Rejeb, N.H. Jallouli, I. Sahnoun, L. Douik Elgharbi

- 399 - Le point de vue des patients sur les préférences de traitement et l'adhésion au traitement de la bronchopneumopathie chronique obstructive**
N. Belhatem, R. Rodriguez, I. McMullan, M. Warner, C. Compton, R. Sharma, R. Tal-Singer, M.K. Han
- 400 - Évaluation du COPD Assessment Test (CAT) chez des patients BPCO en état stable**
Y. Essaid, F. Bounoua, K. Ait Nasser, O. Halloumi, A. Imzil, A. Khannous, A. Oulahbib, N. Boutbagha, H. Ikrou, S. Farhat, S. Serhane
- 401 - Évaluation en routine clinique de la persistance du traitement de fond inhalé de longue durée d'action chez les patients atteints de BPCO au Royaume-Uni**
M. Delubac, K.J. Rothnie, R.P. Wood, B. Numbere, M. Seif, G. Requena, C. Diomatari, E.C. Goodall, S.G. Noorduy, C. Cooper, R. Sharma, C. Compton, A.S. Ismaila
- 402 - Indicateurs de risque de complications cardiopulmonaires détectés grâce à la réalisation d'un ECG chez des patients atteints de bronchopneumopathie chronique obstructive : analyse post-hoc de l'étude IMPACT**
A. Compagnon, R.C. Wade, F.J. Martinez, G.J. Criner, L. Tombs, D.A. Lipson, M.T. Dransfield
- 403 - L'évolution et le devenir des patients atteints de BPCO à l'hôpital de la Paix de Ziguinchor**
A. Diatta, L.A. Badji, K. Diallo, C.M. Aidara, T. Doucoure, N.M. Manga
- 404 - La bronchopneumopathie chronique obstructive chez la femme exposée à la biomasse : quelles particularités ?**
B. Hamdi, M.A. Jebali, S. Louhaichi, Y. Haddar, H. Ben Zekri, K. Kchaou, J. Ammar, A. Hamzaoui
- 405 - Comparaison de deux cohortes de patients atteints de bronchopneumopathie chronique obstructive par exposition ou non à la fumée de feu de bois à La Réunion**
M. Boussuges, F. Jean, L. Guilleminault, V. Gazaille
- 406 - BPCO : application des recommandations internationales**
F. Keriou, K. Bougharnout, S. Chaibi, N. Talbi, S. Aoulmi
- 407 - Connaissances attitudes et pratique des médecins généralistes dans le district d'Antananarivo face à la bronchopneumopathie chronique obstructive**
L. Rebas, S.S. Rafaralahy, N.L.E. Rafitoharson, F.P.P. Andriamahenina, K. Ravahatra, J.R. Rakotomizao, H.M. Tiaray, J.L. Rakotoson, R.N. Raharimanana
- 408 - Corrélation entre l'insuffisance pondérale et la sévérité de la BPCO**
NH. Khezami, S. Toujani, A. Hedhli, K. Echi, S. Chikhrouho, Y. Ouahchi, M. Mjid, B. Dhahri
- 409 - Étude de l'acide alpha-linoléique dans la Bronchopneumopathie Chronique Obstructive : quel rôle avec la sévérité de la maladie?**
A. Hedhli, W. Jelassi, S. Hadj Taieb, K. Euch, S. Cheikhrouhou, Y. Ouahchi, S. Toujani, M. Mjid, M. Fekih, B. Dhahri
- 410 - Des polymorphismes du gène HHIP impliqués dans les formes précoces de BPCO**
Z. Lahmar, E. Ahmed, I. Vachier, A. Fort, N. Molinari, A. Bergougnoux, A. Bourdin
- 411 - La Protectine DX dans la Bronchopneumopathie Chronique Obstructive : Relation avec la sévérité de la maladie**
A. Abir, W. Jelassi, S. Hadj Taieb, K. Euch, S. Cheikhrouhou, Y. Ouahchi, S. Toujani, M. Mjid, B. Dhahri
- 412 - Caractéristiques cliniques et fonctionnelles des coronariens stables atteints de BPCO**
Z. Khelifi, H. Mehdioui, S. Khelifi, L. Belkadi, M. Bougrida
- 413 - L'atteinte cardiovasculaire accompagnant la bronchopneumopathie chronique obstructive à propos de 153 cas**
N. Ait mouddene, H. Arfaoui, C. Belhaj, I. Sajid, N. Bougteb, H. Jabri, W. El khattabi, H. Afif
- 414 - Prévalence de l'anxiété dépression chez des patient atteints d'une broncho pneumopathie chronique obstructive BPCO en Tunisie**
C. Turki, H. Rejeb, H. kamoun, M. Klila, D. Greb, I. Akrou, H. Abdelghaffar, H. Hassene, L. Fekih, H. Smadhi, M.E. Megdiche
- 415 - Bronchopneumopathie chronique obstructive et hypertension pulmonaire**
A. Oulahbib, A. Imzil, F. Bounoua, Y. Essaid, K. Aitnasser, O. Halloumi, N. Boutbagha, A. Khannous, S. Farhat, H. Ikrou, H. Serhane
- 416 - Broncho-pneumopathie chronique obstructive et hypertension pulmonaire**
S. Chikhani, N. Zaghba, H. Benjelloun, K. Chaoun, H. Harraz, N. Yassine

417 - Anxiété et dépression chez les patients atteints de bronchopneumopathie chronique obstructive

H. Kamoun, B. Karaborni, H. Rejeb, R. Cheour, H. Abdelghaffar, D. Greb, I. Akrouit, H. Hassen, L. Fekih, H. Smadhi, ML. Megdiche

418 - Impact de l'obésité sur la fonction respiratoire chez les patients BPCO

A. Sayhi, I. Talbi, S. Sallemi, N. Lazreg, M. Abdessalem, R. Bouchech, F. Guezguez, I. Ghannouchi, S. Rouatbi

10:00-11:30

dim.
28

10:00-11:30 | Espace affichage |

PO15 Epidémiologie, pathologie professionnelle, environnement, tabac, addiction

PRÉSIDENT(S)

OHAYON Raphaëlle, Pierre-Benite

URBAN Thierry, Angers

419 - Syndrome des petites voies aériennes chez les professionnels de boulangerie à Abidjan
A. Koné, M-O. Koffi, A. Djégbéton, D. Akouatia, E. Metchi, N. Mobio, Kouraogo, M. Ahui B J, V. Godé C, K. Horo, A. Kouassi B, N. Koffi

420 - Les facteurs de risque associés à la mortalité au service de pneumophtisiologie de l'hôpital National Amirou Boubacar Diallo de Niamey (HNABD)
M.A. Gagara Issoufou, S. Halidou Moussa, I. Hamidou, IR. Kamdoum Nsemba

421 - Tabagisme en milieu hospitalier rural au Sénégal

A. El Jeilany, E.M. Ndiaye, W. Ka, N. Oumar Toure, Y. Dia, F.B.R. Mbaye, K. Thiam, M. Fafa Cisse

422 - Évaluation des compétences clés : Les médecins de première ligne et l'aide au sevrage tabagique dans la région de Souss-Massa

S. Farhat, N. Boutbagha, H. Ikrou, Y. Essaid, A. Oulahbib, A. Imzil, A. Khannous, O. Halloumi, K. Ait Nasser, F. Bounoua, H. Serhane

423 - Enquête HEALTHFUL (HEALTH French pUlmonoLogist) sur la qualité de vie au travail des pneumologues français

D. Basille, V. Bironneau, A. Boudoussier, M. Duruisseaux, T. Gille, L. Grassion, L. Guerin, F. Jeny, G. Justeau, E.M. Jutant, O. Le Rouzic, T. Maitre, C. Martin, A. Maurac, J. Messika, M. Patout, B. Ribeiro Baptista, C. Rolland-Debord, H. Salvatore, L. Sese, T. Soumagne, A.C. Toffart, S. Valentin, M. Zysman

424 - Particularités de l'hémoptysie chez les toxicomanes

MF. Ben Hadid, E. Ben Jemia, E. Nemsî, H. Ouertani, Y. Ben Attig, J. Ben Amar, MS. Boudaya, H. Zaibi, H. Aouina

425 - Perception du danger des produits agricoles chez les travailleurs de ferme

Y. Essaid, F. Bounoua, K. Ait Nasser, O. Halloumi, A. Imzil, A. Khannous, A. Oulahbib, N. Boutbagha, H. Ikrou, S. Farhat, H. Serhane

426 - Exploration fonctionnelle respiratoire et exposition à la poussière minérale dans une mine au Mali

T. Kanouté, SoumaréD., K. Ouattara, B. Baya, S. Kone, M. Napo, B. Guindo, F. Sidibé, O. Yossi, D. Koné, Y. Kamian, AP. Dakouo, S. Bamba, B. Sanogo F, L. Coulibaly, S. Kone, S. Satao, G. Djigande, S. Karembe, K. Kou-demon, M. Diarra, D. Sanogo, A. Coulibaly, A. Sanogo, N. Traore S, Y. Toloba

427 - La part des maladies respiratoires chroniques dans le départ à la retraite anticipée pour usure prématurée de l'organisme ou invalidité

A. Ghenim, A. Chouchane, I. Kacem, M. Bouhoula, A. Aloui, A. Knaz, A. Gaddour, W. Benzarti, S. Aissa, W. Khalefa, M. Maoua, A. Brahem, H. Kalboussi, O. El Maalel, S. Chatti, N. Mrizak

428 - Impact des mauvaises conditions socio-économiques sur l'évolution de la Bronchopneumopathie Chronique Obstructive

W. Jelassi, C. Habouria, N. Belloumi, F. Bechouch I. Chermiti, S. Fenniche

429 - Pollution dans la région de Gabès : corrélation avec l'évolution des pneumonies communautaires aiguës

S. Majdoub Fehri, H. Kwass

430 - État des connaissances des parents Tunisiens sur le tabagisme passif des enfants

S. Rejeb, H. Mrassi, I. Moussa, N.E. Jallouli, L. Ben Hmida, A. Benzarti, I. Sahnoun, L. El Gharbi

431 - Profil tabagique des jeunes médecins Tunisiens

R. Kaddoussi, A. Ghourabi, M. Kacem, M. Gaddour, H. Rejeb, B. karaborni, L. Loued, A. Ben saad, M. Ayedi, A. Zaara, S. Ksissa, S. Joober, N. Rouetbi, S. Cheikhm'hamed

432 - Évaluation de la pratique des jeunes médecins du conseil minimal

R. Kaddoussi, A. Ghourabi, M. Gaddour, M. Kacem, A. Ben saad, L. Loued, S. Ksissa, A. Zaraa, M. Ayedi, S. Joober, N. Rouetbi, S. Cheikhm'hamed

433 - Perception et habitude de consommation du narguilé dans la population ivoirienne

S.M.T.T. Tawaliou, K.S.L. Sehi, E.A. Djegbeton, D.G.E. Akoutia, M.O. Koffi, J.M. Ahui Brou, C.V. Brou Godé, B.A. Kouassi, N.B. Koffi

434 - Comportement tabagique du médecin Tunisien

H. Mrassi, H. Smadhi, M. Ghazzai, I. Moussa, I. Akrouf, L. Fekih, L. Megdiche

435 - Profil épidémiologique et évolutif des rhinites allergiques d'origine professionnelle

W. Ayed, M. Mersni, N. Mechergui, M. Bani, I. Youssef, H. Ben Said, D. Brahim, G. Bahri, N. Ladhari

436 - Pathologies respiratoires : une cause de départ à la retraite anticipée

W. Ayed, G. Bahri, M. Mersni, I. Youssef, N. Mechergui, H. Bensaid, M. Bani, N. Ladhari

437 - Profil spirométrique en fonction de l'indice de masse corporelle : enquête chez une population tunisienne active

H. Ziedi, M. Mersni, M. Bani, N. Mechergui, I. Youssef, W. Ayed, H. Ben Said, D. Brahim, G. Bahri, N. Ladhari

438 - Silicose pseudotumorale

S. EL Hanafy, H. Arfaoui, M. Nahidi, N. Bougteb, H. Jabri, W. El khattabi, H. Afif

439 - Pathologies respiratoires et aptitude médicale au travail des militaires en activité

H. Ziedi, S. Kamoun, W. Haouari, A. Fantar, A. Amri

440 - Silicose pulmonaire : à propos de 45 cas

A. Kandil, S. Bounharo, F. Amro

441 - Évaluation de la prise en charge clinique et paraclinique des patients fumeurs hospitalisés au service de pneumologie du CHU de cocody et orientés à l'unité d'aide au sevrage tabagique de 2016-2021

S.M.T.T. Tawaliou, W.A.G. Latifou, E.A. Djegbeton, D.G.E. Akoutia, M.O. Koffi, J.M. Ahui Brou, C.V. Brou Godé, B.A. Kouassi, N.B. Koffi

442 - Profil clinique et étiologique des hémoptysies dans un service de pneumologie Tunisien

N. Khalfallah, C. Moussa, H. Rouis, I. Khouaja, I. Zendah, S. Aouadi, S. Maalej

443 - Plus de cancer pulmonaire féminin au pays basque ?

M. Sabatini, C. Nocent, S. Schneider, A. Mothes, E. Abraham, L. Masse, Le groupe investigateurs KBP-CPHG, D. Debievre

10:00-11:30

dim.
28

10:00-11:30 | Espace affichage |

PO16 Explorations fonctionnelles respiratoires, endoscopie, imagerie

PRÉSIDENT(S)

MARQUETTE Charles-Hugo, Nice

DEGANO Bruno, Grenoble

444 - Évaluation de la fonction respiratoire chez des enfants d'âge scolaire anciens prématurés
S. Khatteche, N. Lazreg, I. Selmi, S. Khaldi, K. Kechaou, N. Siala, S. Ben Khamsa Jameledine

445 - Initiation à la biopsie pulmonaire transpariétale : expérience du service de pneumologie B CHU d'Oran

A. Ayad, FZ. Benikhlef, K. Rahoui, MA. Bennani

446 - Profil étiologique des hémoptysies : à propos d'une série de cas

A. Boualem, N. Mesteftah, D. Terfani

447 - Inhalation de corps étranger en milieu scolaire : attention aux capuchons de stylos !

S. Louhaichi, A. Jebali, B. Hamdi, E. Nemsy, I. Bouassida, A. Dridi, J. Ammar, A. Hamzaoui

- 448 - Analyse des principaux résultats de Lavages Broncho-Alvéolaires chez des patients intubés-ventilés pour une insuffisance respiratoire aiguë à SARS-CoV-2
L.A. Pernaut, F. Wallyn, X. Dhalluin, C. Fournier
- 449 - La Biopsie pulmonaire trans-pariétale échoguidée : à propos d'une série de cas, Oran Algérie
S. Benissad, D. Terfani
- 450 - Impact de l'application de la nouvelle définition de la réversibilité ATS/ERS 2021 dans la BPCO
M. Kherouf, M. Martani, MK. Bourahli, M. Bougrida
- 451 - Place de la thoroscopie dans la pathologie pleurale chronique
M. Lemdani, S. Ait seddik, R. Yahiaoui, D. Arab, M. Megherbi, S. Zemoul, D. Mekideche
- 452 - Déterminants de l'inquiétude des patients avant la réalisation des Explorations Fonctionnelles Respiratoires
Y. Ben Ali, M. Verrier, A. Moreno, S. Groutteau, E. Bikoko, G. Lambeau, A. Kherbouche, H. Sueur, C. Lautredou, M. Letournel, C. Planès, S. Chauveau, L. Sesé, T. Gille
- 453 - La spirométrie anormale avec rapport préservé : prévalence dans un centre de pneumologie Tunisien
M. Mjid, N.H. khezami, A. Hedhli, K. Euchy, Y. Ouahchi, S. Toujani, S. Cheikh Rouhou, B. Dhahri
- 454 - Le degré de concavité de la courbe débit volume : un nouvel outil pour prédire la BPCO chez les fumeurs
B. Barkous, K. Kchaou, C. Briki, S. Jamli, S. Ben Khamsa Jameleddine
- 455 - Comparaison entre les critères de GOLD et le Z-Score pour le diagnostic spirométrique de la BPCO
S. Kechnaoui, C. Rachid, O. Fikri, L. Amro
- 456 - Profil fonctionnel respiratoire des patients atteints de SPA
M. El Mouden, L. Chakib, O. Fikri, L. Amro
- 457 - Sarcoïdose et cancers. Quand l'échoendoscopie bronchique redresse le diagnostic
F. Khalouf, F.Z. Mahieddine, S.A. Menad, D. Terfani
- 458 - L'apport de l'imagerie thoracique dans la prise en charge de l'hémoptysie
E. Ben Jemia, E. Nemsy, MF. Ben Hadid, H. Ouertani, Y. Ben Attig, M. Boumeddiene, J. Ben Amar, MS. Boudaya, H. Zaibi, H. Aouina
- 459 - La relation entre le niveau de stress et la fonction pulmonaire chez les patients atteints d'une pathologie respiratoire chronique
S. Dali, K. Kchaou, S. Jamli, Y. Abdelhedi, C. Briki, S. Ben Khamsa Jameleddine
- 460 - Intérêt de l'annonce de l'âge pulmonaire pour la motivation au sevrage tabagique : une étude interventionnelle
S. Khaldi, K. Derbel, I. Ghannouchi, A. Sayhi, F. Guezguez, B. Barkous, E. Charfadi, S. Bouafia, W. Benzarti, H. Ben Saad
- 461 - Caractéristiques spirométriques des salariés consultant en médecine du travail pour une symptomatologie allergique respiratoire
H. Ziedi, M. Mersni, N. Mechergui, N. Khaterchi, I. Youssef, W. Ayed, M. Bani, H. Ben Said, D. Brahim, G. Bahri, N. Ladhari
- 462 - Fibroscopie bronchique chez l'enfant : Conditions de réalisation et apports
S. Belkhir, S. Louhaichi, B. Hamdi, S. Elfidha, A. Dridi, J. Ammar, A. Hamzaoui
- 463 - Aspects radio-cliniques et thérapeutiques des corps étrangers intra trachéo-bronchiques
S. Hallouli, H. Arfaoui, S. Msika, N. Bougteb, H. Jabri, W. El Khattabi, M. Afif
- 464 - Traitement endoscopique des sténoses trachéo-bronchiques d'origine tumorales : une expérience Tunisienne
S. Maazaoui, A. Touil, T. Znaigui, M. Chaabane, S. Habibech, H. Racil, N. Chaouch
- 465 - Facteurs influençant la performance diagnostique des biopsies scannoguidées des lésions thoraciques
H. Zaibi, K. Chaabi, E. Ben Jemia, H. Ouertani, E. Nemsy, M. Khedhri, J. Ben Amar, H. Aouina
- 466 - Fibroscopie bronchique dans un service de pneumologie d'Antananarivo : vécu des patients
N.L.E. Rafitoharson, D.O. Andriarimanga, A.D. Randrianasolo, M. Tiaray Harison, J.L. Rakotoson

467 - Intérêt de la bronchoscopie dans les aspergillomes pulmonaires
S. Madkour, N. Zaghba, K. Chaanoun, H. Harraz, H. Benjelloun, N. Yassine

468 - Apprentissage de l'échographie thoracique : expérience d'un service de pneumologie Tunisien
H. Mrassi, I. Mejri, I. Moussa, L. Ben Hmida, C. Habouria, I. Sahnoun, L. Douik Elgharbi

10:00-11:30

dim.
28

10:00-11:30 | Espace affichage |

PO17 Fibrose pulmonaire et maladies rares

PRÉSIDENT(S)

NATHAN Nadia, Paris

JUSTET Aurélien, Caen

469 - Description du phénotype et du génotype de patients pédiatriques présentant des mutations bi-alléliques du gène lié au surfactant SFTPB
M. Fleury, R. Epaud, A. Coulomb L'Herminé, H. Corvol, H. Ducou le Pointe, P. Fanen, C. Fletcher, N. Jedidi, C. Perisson, MC. Renoux, L. Roditis, C. Sileo, C. Thumerelle, M. Legendre, A. De Becdelièvre, C. Louvrier, N. Nathan

470 - Mutation hypomorphe de SFTPB associée à des fibroses pulmonaires viables à l'âge adulte
T. Desroziers, G. Prévot, A. Coulomb, V. Nau, F. Dastot-Le Moal, P. Duquesnoy, M. Héry, A. Le Borgne, S. Amselem, M. Legendre, N. Nathan

471 - Difficultés diagnostiques et thérapeutiques du cancer broncho-pulmonaire associé à une pneumopathie interstitielle diffuse
H. Snéne, Y. Aloulou, A. Harzali, H. Blibech, S. Belkhir, S. Derouich, S. Fidha, S. Belhaj, J. Daghfous, N. Mehiri, N. Ben Salah, B. Louzir

472 - L'inflammation éosinophile, un trait traitable dans les pneumopathies interstitielles diffuses ?
M. David, H. Salvator, P. Devillier, M. Groh, R. Borie, P. Leguen, H. Nunes, A. Magnan, C. Tcherakian

473 - Effet du nintedanib chez des patients présentant une fibrose pulmonaire idiopathique et un emphysème de différentes étendues en tomographie haute résolution (TDM-HR)
V. Cottin, J. Jacob, N. Sverzellati, L. Richeldi, E. Bendstrup, S. Stowasser, D. Lievens, W. Stansen, A.U. Wells

474 - Effet du nintedanib sur le déclin de la capacité vitale forcée (CVF) chez des patients présentant un syndrome d'emphysème et de fibrose pulmonaire combinés : données de l'essai INBUILD
V. Cottin, K.R. Flaherty, Y. Inoue, C. Valenzuela, H. Mueller, K.B. Rohr, A.U. Wells

475 - Facteurs pronostiques au cours de la fibrose pulmonaire idiopathique
Y. Essaid, F. Bounoua, K. Ait Nasser, O. Halloumi, A. Imzil, A. Khannous, A. Oulahbib, N. Boutbagha, H. Ikrou, S. Farhat, H. Serhane

476 - Analyse de l'évolution des pneumopathies interstitielles diffuses en post COVID
W. Amrane, S. Talha, A. Ayad, A. Bennani

477 - Évaluation de l'apport des données cliniques dans le diagnostic de fibrose pulmonaire idiopathique au sein d'un panel international de cliniciens
C. Abecassis, J. Pastre, A. Benattia, R. Hindre, F. Riviere, L. Wemeau, R. Ben Dhiab, A. Hamdan, J. Ouaknine, J. Taverne, A. Dubocage, CS. King, SD. Nathan

478 - Facteurs influençant la survie lors des PID dans un pays en voie de développement
H. Ikrou, H. Serhane

479 - Rôle de l'infirmière et du patient expert dans l'utilisation d'objets connectés dans la Fibrose Pulmonaire Idiopathique (FPI), un exemple de recherche participative
A. Iaconelli, I. Annesi-Maesano, T. Gille, B. Dessimond, JM. Fourier, A. Moreno, S. Groutteau, Y. Coulibaly, M. Verrier, M. Letournel, C. Planès, H. Nunes, L. Sesé

480 - Détermination du rôle inflammatoire des éosinophiles humains sur l'épithélium respiratoire
N. Worbe, M. Brollo, P. Devillier, H. Salvator, A. Magnan, Q. Marquant, C. Tcherakian

481 - Valeur pronostic du rapport neutrophile - lymphocyte dans le lavage broncho-alvéolaire chez les patients atteints de fibrose pulmonaire idiopathique : étude prospective
A. Hedhli, NH. Khezami, W. Jellasi, K. Echi, S. Chikhrouhou, Y. Ouahchi, S. Toujani, M. Mjid, B. Dhahri

482 - Facteurs associés au développement de l'hypertension pulmonaire chez les patients atteints de pneumopathie interstitielle diffuse dans un service de pneumologie
W. Jelassi, A. Hedhli, N. Khezami, K. Euch, S. Cheikhrouhou, Y. Ouachi, S. Toujani, M. Mjid, B. Dhahri

483 - Syndrome des anti-phospholipides et hémorragie intra-alvéolaire : Une étude française multicentrique et rétrospective
M. Ramos, C. Yelnik, M. De Antonio, J. Viallard, E. Hachulla, M. Ruivard, G. Le Guenno, M. André, A. Milesi Lecat, S. Trouillier, M. Samson, C. Lavigne, A. Lebreton, M. Lambert, N. Costedoat-Chalumeau, V. Grobost

484 - Modélisation de la ventilation au repos et à l'exercice au cours des pneumopathies interstitielles diffuses chroniques : de la physiologie au banc d'essai
E. Artaud-Macari, E. Fresnel, A. Kerfour, C. Roussel, D. Debeaumont, C. Caillard, MA. Melone, G. Le Bouar, PA. Roger, C. Molano, FE. Gravier, T. Bonnevie, C. Médrinal, M. Salaün, A. Cuvelier, C. Girault

485 - Les anticorps anti-muscle lisse sont fréquents dans la FPI mais ne sont pas associés au pronostic
P. Le Guen, C. Tardivon, M.P. Debray, P. Nicaise Roland, C. Laouenan, R. Borie, C. Bancal, B. Crestani

486 - La silicose ou la mort à petit feu !
L. Iahadjadene, E. Sadi, R. Abdellaziz

10:00-11:30

dim.
28

10:00-11:30 | Espace affichage |

PO18 Infectiologie hors tuberculose (2)

PRÉSIDENT(S)

AUDIGIER VALETTE Clarisse, Toulon

RIVIERE Frederic, Caen

487 - Masques de protection après la pandémie COVID-19 : toujours d'actualité ?
S. Farhat, N. Boutbagha, H. Ikrou, Y. Essaid, A. Oulahbib, A. Imzil, A. Khannous, O. Halloumi, K. Ait Nasser, F. Bounoua, H. Serhane

488 - Les facteurs associés à une réinfection par le COVID 19 le chez le personnel de santé de l'Hôpital Ibnjazzar de Kairouan, Tunisie
A. Gaddour, S. Hatmani, A. Kacem, T. Bejooui, I. Kharrat, A. Maatallah, R. Benjazia, A. Chouchene, M. Maoua, S. Chatti

489 - COVID-19 et pathologies respiratoires chroniques chez les patients hospitalisés au centre COVID du CHU Point-G
D. Soumaré, K. Ouattara, T. Kanouté, S. Koné, B. Baya, I. Guindo, FB. Sanogo, F. Sidibé, L. Coulibaly, Y. Kamian, G. Djigandé, S. Satao, M. Napo, Y. Toloba

490 - Aspects cliniques et paracliniques des patients décédés de la Covid 19 au Centre de traitement des maladies endémiques à Abidjan
FC. Fouh Mbindi, A. Kone, MO. Koffi, AE. Djegbeton, S. Chuente, DGE. Akouatia, AL. Kondo, PD. Yapo, Mobio ALNH, BW. Kouraogo, CMY. Kouakou, CV. Brou Gode, BJM. Ahui, AS. Ngom, BA. Kouassi, K. Horo, NB. Koffi

491 - Covid 19 et effraction pleurale. À propos de 53 cas
K. Bougharnout, S. Chaibi, F. Keriou, A. Moumeni, Y. Salhi, A. Zarroug

492 - COVID 19 : Mortalité en hôpital dédié AU FIL DES VAGUES, à propos de 3004 cas. Oran Algérie, année 2021
S. Benissad, A. Bettayeb, D. Terfani

493 - Hyperglycémie : Impact sur 512 patients COVID hospitalisés, non diabétiques connus Oran Algérie
S. Benissad, D. Terfani, A. Mechebbeck

494 - L'impact de la réhabilitation respiratoire sur l'anxiété et la dépression des patients atteints de COVID-19
E. Nemsli, I. Mejri, T. Zneigui, K. Ayed, N. Guediri, S. Mhamdi, S. Daboussi, C. Aichaouia, Z. Moatemri

495 - Impact de la sévérité de l'obésité sur l'évolution et le pronostic des patients porteurs de pneumopathie COVID-19
L. Loued, A. Ben Saad, R. Kaddoussi, W. Ghribi, S. Ksissa, A. Ghourabi, M. Ayadi, S. Joobeur, N. Rouatbi, S. Cheikh-Mhamed

496 - Sévérité de la pneumopathie COVID 19 et taux des Immunoglobulines G anti Covid : quelle relation ?
S. Daoud, H. Cherif, S. Mokaddem, F. Ben soltana, A. Cheikh mhamed, K. Dridi, M. Triki, F. Yangui, M. Charfi

497 - Pneumonie à SARS-CoV-2 : Les performances pronostiques des scores NEWS2, PSI et CURB-65 sont-elles influencées par l'obésité ?
H. Ouertani, H. Zaibi, E. Ben Jemia, K. Chaabi, M. Khedhri, W. Aissi, J. Ben Amar, H. Aouina

498 - Récurrence de la COVID-19 chez les professionnels de la santé
M. Mersni, L. Ben Afia, I. Youssef, H. Ben said, N. Mechergui, M. Bani, G. Bahri, N. Ladhari

499 - Attitude du personnel soignant de l'hôpital Hassan II d'Agadir face au syndrome grippal après 3 ans de la pandémie COVID-19
A. Oulahbib, A. Imzil, F. Bounoua, Y. Essaid, K. Aitnasser, O. Halloumi, N. Boutbagha, A. Khannous, S. Farhat, H. Ikrou, H. Serhane

500 - Aspects cliniques, spirométriques, gazométriques et radiologiques des patients dyspnéiques à trois mois post-covid-19
D.O. Andriarimanga, L. Rebasy, K. Ravahatra, J.R. Rakotomizao, M. Tiaray Harison, J.L. Rakotoson, R.N. Raharimanana

501 - Pneumonie à SARS-CoV-2 : Performance pronostique de la protéine C réactive en termes de sévérité de l'atteinte scanographique
H. Ouertani, H. Zaibi, E. Ben Jemia, K. chaabi, A. Saidani, R. Jbeli, M. Khedhri, W. Aissi, J. Ben Amar, H. Aouina

502 - Facteurs influençant la durée d'hospitalisation pour pneumonies à SARS-CoV-2
H. Ouertani, H. Zaibi, E. Ben Jemia, R. Jbeli, A. Saidani, M. Khedhri, W. Aissi, J. Ben Amar, H. Aouina

503 - Séquelles respiratoires cliniques, fonctionnelles et radiologiques après un séjour en réanimation pour une pneumopathie grave à COVID-19 : Etude prospective
S. Ben Mansour, D. Ben Braiek, O. Saadaoui, Y. Ben Ali, A. Kacem, T. Bejaoui, Y. Bel Hadj, N. Boukadida, I. Kharrat, R. Ben Jazia, J. Ayachi

504 - Comparaison du tableau clinique de la pneumopathie COVID-19 au cours des différentes vagues
M. Friha, H. Cherif, S. Mokaddem, C. Baya, M. Triki, F. Yangui, M.R. Charfi

505 - Évolution au long cours des séquelles post covid
I. Ben Salah, N. Abid, C. Baya, O. Ben Lakhel, K. Hmissi, M. Loukil, H. Ghrairi

506 - Pneumopathie aiguë communautaire étendue, quelle valeur pronostique ?
E. Ben Jemia, A. Saidani, H. Ouertani, K. Chaabi, J. Ben Amar, H. Zaibi, H. Aouina

507 - Évolution des symptômes persistants en post Covid au fil du temps
F. Ben Soltana, H. Cherif, S. Mokaddem, S. Daoud, M. Triki, F. Yangui, M.R. Charfi

508 - Analyse de la prise en charge des pneumonies covid 19 chez les patients de plus de 65 ans : à propos de 496 cas
Z. Belkadi

509 - Impact de la covid 19 sur la fonction ventilatoire
AE. Djegbeton, A. Kone, MO. Koffi, ST. Tawaliou, DGE. Akouatia, P-D. Yapo, BW. Kouraogo, LNH. Mobio, JL. Kondo, BJM. Ahui, NB. Koffi

510 - Caractéristiques cliniques et ventilatoires du syndrome post-COVID des patients vus en consultation de pneumologie en milieu noir Africain
Z. Koné, K. Samaké, A.T.J. Daix, C. Aholia, G. Kilanko, A.S. Bakayoko, J.C. Anon, K.S. Domoua

511 - Évolution de la pathologie respiratoire basse en hospitalisation dans un service de pneumologie en milieu africain au cours de la pandémie du COVID-19

10:00-11:30

dim.
28

10:00-11:30 | Espace affichage |

**Maladies orphelines, maladies rares, maladies
PO19 génétiques, hypertension pulmonaire, maladie
thrombo-embolique**

PRÉSIDENT(S)

SAVALE Laurent, Le Kremlin-Bicêtre

BOUCLY Athénaïs, Londres

512 - Embolie pulmonaire sur poumon pathologique : À propos de 72 cas
H. Yassine, L. Romane, M. Hindi, O. Fikri, L. Amro

513 - Étude du profil clinique, fonctionnel et pronostique de l'hypertension pulmonaire en Algérie
N. Djami, S. Souilah, A. Fissah, R. Amrane

514 - Profil étiologique du syndrome cave supérieur : à propos de 157 cas
S. Rachid, N. Zaghba, H. Benjelloune, K. Chaanoun, H. Harraz, N. Yassine

515 - Performance pronostique du rapport neutrophiles/lymphocytes dans l'embolie pulmonaire
H. Zaibi, M. Khedri, H. Ouertani, K. Chaabi, E. Jemia (Ben), W. Medi, R. Jebali, A. Saidani, J. Amar (Ben), H. Aouina

516 - L'angio-Behçet thoracique
N. Ait mouddene, W. El khattabi, S. Msika, I. Sajid, N. Bougteb, H. Arfaoui, H. Jabri, H. Afif

517 - L'atteinte thoracique au cours de la maladie de Behçet : à propos de 32 cas
M. Maaroufi, N. Zaghba, H. Benjelloun, K. Chaanoun, H. Harraz, N. Yassine

518 - Efficacité et tolérance de la réadaptation respiratoire dans l'hypertension pulmonaire associée à la bronchopneumopathie chronique obstructive
C. Giffa, S. Courat-Beuvon, V. Bironneau, A.C. Simon, P. Dufay, M. Croquette, E. Larrieu, J.C. Meurice, F. Caron, E.M. Jutant

519 - L'amylose thoracique : à propos de 13 cas
M. Hadj Dahmane, M. Abdennadher, I. Bouassida, A. Abdelkbir, H. Zribi, S. Zairi, A. Marghli

520 - Hypertension pulmonaire et grossesse : une série de 6 cas
R. Yahiaoui, Z. Bennoui, M. Amokrane, D. Hakem, D. Mekideche

521 - Conséquences fonctionnelles respiratoires chez les patients drépanocytaires adultes ayant eu un syndrome thoracique aigu en Guadeloupe
I. Bekri, E. Bernit, M. Valette, R. Deleris, M. Chaptal, J.C. Gallois, H. Testaert, Q. Gicquel, C. Raheison-Semjen

522 - Aspects radiologiques des malformations adénomatoïdes kystiques du poumon
B. Hamdi, S. Derouiche, S. Louhaychi, S. Rejeb, M. Affes, M.A. Jebali, F. Garci, R. Ayadi, J. Ammar, S. Hantous, A. Hamzaoui

523 - Atteinte pulmonaire de vascularite
S. Msika, W. El Khattabi, H. Bamha, M. Nahidi, N. Bougteb, H. Arfaoui, H. Jabri, H. Afif

524 - Focus sur la bronchiolite constrictive de l'adulte
H. Mrassi, S. Ben Sassi, I. Moussa, S. Rjeb, N.E. Jallouli, I. Sahnoun, L. El Gharbi

525 - Les manifestations respiratoires du LED
S. Chikhani, N. Zaghba, H. Benjelloun, K. Chaanoun, H. Harraz, N. Yassine

526 - Poumon kystique
S. EL Hanafy, H. Arfaoui, C. Belhaj, N. Bougteb, H. Jabri, W. El khattabi, H. Afif

527 - Angio-Behçet à localisation thoracique : série de 7 cas
S. Boustani, W. Bouissar

528 - Les thymomes chez l'enfant : Une entité rare
R. Essid, I. Bouassida, A. Abdelkbir, M. Abdennadher, S. Zairi, H. Snene, A. Marghli

529 - Tuberculose et maladie systémique : quelle prévalence dans un pays d'endémie ?
S. Boustani, O. Elkaddouri, W. Bouissar

530 - Séquestration pulmonaire : diagnostic et prise en charge chirurgicale
A. Abdelkebir, W. Saidani, I. Bouassida, K. Ben Amara, S. Maazaoui, H. Zribi, A. Marghli

531 - Pneumopathie chronique idiopathique à éosinophiles (PCIE) : Etude rétrospective - à propos de 26 cas
F. Ziane, R. Boucetta, MD. Benziane, A. Zitouni

532 - Lymphagioliéiomyomatose chez l'homme
P. Sarrazin, V. Cottin, L. Falchero, R. Touraine, S. Si-mohamed, A. Lebon

533 - La cathepsine K urinaire dans la lymphagioliéiomyomatose (LAMCAK)
S. Marchand-Adam, G. Lalmanach, F. Lecaille

534 - Suivi échographique d'une protéinose alvéolaire auto immune traitée par sargramostim
T. Flament, S. Marchand-Adam, S. Legué, L. Plantier

10:00-11:30

dim.
28

10:00-11:30 | Espace affichage |

PO20 Oncologie thoracique (3)

PRÉSIDENT(S)

TOMASINI Pascale, Marseille

DUVAL Yannick, Cannes

535 - Initiation de l'étude ARSENAL : cohorte en vie réelle sur l'utilisation et l'efficacité du durvalumab dans le traitement de 1L du CBPC-SE en France
J.B. Auliac, C. Chouaid, C. Decroisette, A. Vergnenegre, N. Goyard, L. Mounier, S. Musilli, L. Falchero

536 - Deux cas d'hyperprogressions de mésothéliomes pleuraux sous inhibiteurs des checkpoints
G. Naulleau, I. Monnet, G. Rousseau-Bussac, F. Vinas, G. Mangiapan, J.B. Auliac, L. Jabot, A. Boudjema, C. Chouaid, J.B. Assié

537 - Comparaison en vie réelle de la chimio-immunothérapie et de la chimiothérapie seule dans la prise en charge des cancers bronchiques à petites cellules de stade étendu
D. Lamy, P. Mouillot, F.M. Quilot, C. Fraisse, F. Ghiringhelli, P. Bonniaud, A. Zouak, P. Foucher

538 - Rôle de la Phospholipase soluble XIIA (sPLA2 XIIA) dans la progression du cancer pulmonaire chez les patients atteints de bronchopneumopathie chronique obstructive
D. Herath, G. Justeau, M. Oranger, B. Even, Chouaid, J. Boczkowski, L. Boyer, M. Dagouassat

539 - Facteurs prédictifs de réponse à l'immunothérapie : une étude rétrospective de vraie vie au CHU de Strasbourg
L. Pabst, Q. Creusot, E. Pencreach, J. Dumont, G. Pamart, M. Beau-Faller, C. Mascaux

540 - Caractéristiques cliniques des patients atteints d'un CBNPC localement avancé ou métastatique EGFRm : première analyse de l'étude prospective française en vie réelle POSITHES
O. Bylicki, A. Bizieux, N. Cloarec, R. Corre, D. Debieuvre, F. Guisier, P.A. Hauss, D. Moreau, G. Pavaut, M. Gaj Levra, N. Goyard, A. Hedoux, F. Marlin, A. Moreau, J.B. Auliac

541 - Données de vie réelle sur l'efficacité et la tolérance du mobocertinib chez des patients atteints de cancer bronchique non à petites cellules métastatique avec insertion dans l'exon 20 de l'EGFR
J. Cadranet, H. Curcio, A. Cortot, R. Descourt, J.B. Auliac, D. Moreau, M. Pérol, M. Roumila, P. Tomasini, M.C. Willemmin, E.N. Churchill, J. Nyborn, E. Curran, A. Savell, Y. Yin, Y. Tanaka-Chambers, L. Capdevielle, S.F. Nyaw, G. Liu, T.SK. Mok

542 - Comparaison du rendement des techniques non chirurgicales pour le diagnostic anatomopathologique de CBNPC et l'obtention des analyses de biologie moléculaire
L. Fiévet, Z.L. Mekinda Ngono, L. Ameye, T. Berghmans

543 - Influence de l'expression de PD-L1 sur la survie globale des patients atteints de CBNPC métastatique avec mutation EGFR, traités en première ligne avec l'osimertinib
P. Thomas, G. Herbreteau, C. Sagan, J. Raimbourg, M. Denis, E. Pons-Tostivint

544 - Profil des patients porteurs d'un cancer bronchique non à petites cellules avancé présentant un contrôle prolongé sous immunothérapie : résultats de la cohorte BREATH
S. Deslais, C. Pierre, T. Goter, C. Giordanengo, M. Lester, Y. Le Guen, H. Lena, C. Ricordel

545 - AdvantIG-302 : Anticorps monoclonal anti-TIGIT ociperlimab+tislelizumab dans le cancer du poumon non à petites cellules
X. Quantin, M. Socinski, A. Spira, L. Paz-Ares, M. Reck, S. Lu, T. Sheng, S. Chica-Duque, X. Yu

546 - Efficacité intracrânienne du sotorasib versus docétaxel dans le cancer bronchique non à petites cellules (CBNPC) métastatique muté KRAS G12C données utiles à la pratique issues d'un essai randomisé contrôlé
G. Zalcman, C. Dingemans A-M, K. Syrigos, L. Livi, A. Paulus, S-W. Kim, Y. Chen, E. Felip, F. Griesinger, K. Ohashi, B.G.M. Hughes, J.B. Sorensen, N. Blais, C.G.M. Ferreira, C.R. Lindsay, R. Dziadziuszko, P.J. Ward, C. Obiozor, Y. Wang, S. Peters

547 - Caractéristiques cliniques et séquences thérapeutiques des patients atteints de cancer bronchique non à petites cellules (CBNPC) métastatique avec mutation KRAS G12C traités par sotorasib dans l'ATUc
X. Quantin, J. Cadranel, N. Girard, J. Mazières, H. Curcio, R. Gille, A. Madroszyk, JB. Auliac, O. Bylicki, C. Rieux, S. Couraud, F. Barlesi, E. Pichon, AC. Métivier, H. Almotlak, L. Pabst, C. Deldycke, B. Duchemann, L. De Gunten, H. Léna

548 - Données de vie réelle d'efficacité et de sécurité de la radiothérapie en condition stéréotaxique sans preuve de nodules pulmonaires suspects : sept ans d'expérience au sein des Hospices Civils de Lyon
T. Pierret, A. Lapierre, E. Eker, M. Le Bon, F. Mornex, M. Deberne, L. Kiakouama, W. Chumbi Flores, S. Couraud, L. Gerinière, P. Souquet, M. Locatelli-Sanchez, M. Duruisseaux, C. Lafitte, M. Boussageon

549 - Une étude rétrospective multicentrique de vraie vie des patients traités chirurgicalement pour un cancer bronchique localisé muté EGFR
L. Pabst, J. Dumont, A. Cossart, B. Mennequier, D. Debieuvre, JP. Oster, G. Pamart, C. Matau, E. Pencreach, M. Beau-Faller, C. Mascaux

550 - Dysrégulation métabolique et fonctionnelle associée à une surexpression de PCNA cytosolique dans les neutrophiles circulants chez les patients atteints de cancer bronchopulmonaire non à petite cellule métastatique
P. Wang, P. Mouillot, J. Swiderski, M. Andrieu, S. Many, G. Birsén, M. Wislez, V. Witko-Sarsat

551 - Première ligne de traitement et survie à 2 ans des cancers bronchiques non à petites cellules non épidermoïdes (CBNPCNépi) localement avancés : résultats de la cohorte française ESCAP-2020-CPHG
C. Locher, G. Le Garff, L. Petit, D. Marquette, W. Al Sheikh, B. Martignac, A. Bedossa, K. Amrane, P. Slaouti, V. Levrat, C. Delmas, E. Maetz, L. Mosser, C. Delafosse, C. Maincent, J. Courdeau-Labourie, H. Morel, D. Debieuvre

552 - TTFIELDS (Tumor Treating Fields) associés au traitement standard dans les cancers du poumon non à petites cellules métastatiques en progression après platine : étude internationale, randomisée de phase 3 LUNAR
T. Leal, R. Kotecha, R. Ramlau, L. Zhang, J. Milanowski, M. Cobo, J. Roubec, L. Petruzella, L. Havel, S. Kalmadi, J. Ward, Z. Andric, T. Berghmans, D.E. Gerber, G. Kloecker, R. Panikkar, J. Aerts, A. Delmonte, M. Pless, C. Langer

553 - Traitements systémiques de 1ère ligne (1L) des Cancers Bronchiques Non à Petites Cellules métastatiques (CBNPCm) sans altération EGFR/ALK - Données de la cohorte KBP-2020[1]
D. Debieuvre, A. Cortot, L. Falchero, C. Locher, V. Guimard, A. Eberlin, S. Dousa

554 - Évaluation de la machinerie de présentation antigénique associé au MHC de classe I dans le cancer bronchique non à petites cellules (CBNPC)
A. Costantini, K. Ranjan, F. Soldano, P. Takam Kanga, J.F. Emile, E. Giroux-Leprieur, K. Schalper

555 - Efficacité et tolérance en vie réelle du sotorasib en comparaison au docétaxel dans le traitement des carcinomes bronchiques non à petites cellules métastatiques avec mutation KRASG12C
M. Muchembled, C. Gauvain, F. Escande, J.-Y. Tavernier, T. Saelens, A. Ampère, A. Henni, C. Chuffart, L. Thirard, E. Dansin, E. Wasielewski, V. Leroy, A. Cortot

556 - Impact de la voie d'administration sous-cutanée pour les professionnels de santé, les patients et les organismes payeurs : résultats d'une revue de la littérature
A. Groenez, C. Esnault, A. Gherardi, S. Gally, C. Tuví, N. Grémaud, S. Saget, K. Thokagevistk

557 - Facteurs prédictifs des complications hématologiques liées à la chimiothérapie chez les patients atteints de cancer broncho-pulmonaire
I. El Whadhane, R. Khemakhem, R. Gargouri, N. kallel, N. Moussa, W. Feki, S. Msaad, I. Yangui, H. Ayadi, N. Bahloul, S. Kammoun

558 - Place de la médecine complémentaire et alternative dans les pratiques de soins des patients CNPC stade avancé
N. Meftah, N. Balloumi, M. Bougacha, L. Ben Hmida, C. Habouria, I. Bachouch, F. Chermiti, S. Feniche

10:00-11:30

dim.
28

10:00-11:30 | Espace affichage |

PO21 Pathologies respiratoires du sommeil

PRÉSIDENT(S)

BIRONNEAU Vanessa, Poitiers
DE SANCTIS Alice, Versailles

559 - Risque cardiovasculaire associé à l'insomnie comorbide chez les patients apnéiques
M. Hein, B. Wacquier, J-P. Lanquart, G. Loas

560 - Risque de diabète de type 2 associé à la dépression majeure chez les patients apnéiques
M. Hein, M. Al Faker, B. Wacquier, H. Willame, C. Point, M. Dosogne, G. Loas

561 - Prévalence de l'hypoventilation alvéolaire nocturne chez les patients obèses traités par PPC
JM. Arnal, F. Pitti, N. Tupin, C. Medvedi, G. Dennewald, G. Botto, T. Capron, K. Sedkaoui, D. Attias, H. Aubrée, M. Georges

562 - Anxiété, dépression et sévérité du SAOS
K. Bougharnout, S. Chaibi, F. Keriou, A. Moumeni, C. Mahdaoui

563 - Étude de corrélation anatomo-fonctionnelle des voies respiratoires supérieures
N. Mkrtchyan, J. Frija-Masson, H. Benzaquen, O. Varnet, R. Belounis, B. Matrot, C. Delclaux, Marie-Pia Ortho (d')

564 - La prévalence des symptômes de SAOS chez les conducteurs de la SOTRA
P-D. Yapo, DGE. Akouatia, AL. Kondo, BW. Kouraogo, LN. Mobio, AE. Djegbeton, A. Kone, MO. Koffi, CV. Brou-Gode, BJM. Ahui, BA. Kouassi, N. Koffi

565 - Impact de l'infection à SARS-COV2 sur l'apparition d'un Syndrome d'Apnées Hypopnées Obstructives du sommeil
O. Pagerie, S. Le Pape, X. Drouot, JC. Meurice, V. Bironneau

566 - Exacerbation de Syndrome obésité hypoventilation : PEC et suivi des malades hospitalisés en unité de soins intensifs et de centre de médecine sommeil à propos de 71 cas
R. Amiali, A. Bouhamdi, M. Benjelloun, S. Labyad, M. Serraj, B. Amara, M.C. Benjelloun, M. Elbiaze

567 - SAHOS et autres pathologies respiratoires : corrélation entre les paramètres polygraphiques et spirométriques
A. Chaieb, S. Mhamdi, A. Zargouni, S. Daboussi, C. Aichaouia, Z. Moatemri

568 - Le syndrome d'apnée hypopnée obstructive du sommeil chez la femme présente -t-il les mêmes caractéristiques que celui chez l'homme ?
A. Chaieb, S. Mhamdi, A. Zargouni, S. Daboussi, C. Aichaouia, Z. Moatameri

569 - Le tabagisme influence-t-il la sévérité du SAHOS ?
S. Mhamdi, A. Chaieb, A. Zargouni, S. Daboussi, C. Aichaouia, Z. Moatameri

570 - Le syndrome d'apnées-hypopnées obstructives du sommeil en médecine de première ligne : Enquête Tunisienne
A. Benzarti, H. Mrassi, S. Rejeb, I. Moussa, S. Ben Yaakoub, L. Ben Hmida, I. Sahnoun, L. El Gharbi

571 - Caractéristiques du syndrome d'apnée du sommeil dans l'insuffisance cardiaque ischémique
S. Abdellatif, F. Yangui, S. Antit, A. Boufares, S. Mokaddem, M. Triki, L. Zakhama, M.R. Charfi

- 572 - La thérapie par pression positive réduit-elle l'hypertension pulmonaire chez les patients avec syndrome d'apnées obstructives du sommeil sévère ?
S. Dardour, Bessrour Habib, F. Kadardar, A. Bakhti, S. Kalai, O. Radouhene, H. Ben Slima
- 573 - Évaluation de la qualité du sommeil chez les jeunes médecins
M. Friha, I. Moussa, H. Mrassi, S. Ben Sassi, S. Trimech, I. Sahnoun, L. Douik El Gharbi
- 574 - L'appareillage favorise-t-il un retour spontané en rythme sinusal chez les patients en fibrillation atriale avec syndromes d'apnées obstructives du sommeil sévère
S. Dardour, Bessrour Habib, F. Kadardar, A. Bakhti, S. Kalai, O. Radouhene, H. Ben Slima
- 575 - Particularités cliniques et échocardiographiques chez les patients âgés avec syndrome d'apnées obstructives du sommeil sévère
S. Dardour, H. Bessrou, F. Kadardar, M. Lajmi, H. Ben slima
- 576 - Troubles de sommeil en post-partum
N. Boutbagha, H. Serhane
- 577 - Syndrome d'apnées obstructives du sommeil sévère chez les patients non obèses
S. Dardour, H. Bessrou, F. Kadardar, A. Bakhti, H. Ben slima
- 578 - Syndrome métabolique et SAOS : quelle relation avec la sévérité ?
C. Baya, N. Gader, N. Abid, K. Hmissi, M. Loukil, H. Gherairi
- 579 - Intérêt de l'oxymétrie pour prédire l'absence de Syndrome Obésité - Hypoventilation chez les patients obèses suspects de Syndrome d'Apnée du Sommeil
N. Charnallet, B. Ribeiro Baptista, F. Chabot, A. Chaouat
- 580 - La narcolepsie : analyse clinique, polysomnographique, TILE et suivi (a propos de 19 cas)
H. Boujamai, M. Ezzine, Y. Afkar, B. Zineabedine, S. Labyad, M. Be Benjelloun, Y. Chefichi, M. Elbiaze, M. Serraj, B. Amara, M.C. Benjelloun
- 581 - La Capacité vitale forcée (CVF) est-elle un facteur prédictif du Syndrome Obésité Hypoventilation chez les obèses apnéiques?
B. Benzouid, F. Abdelouahab, M. Martani, MK. Bourahli, M. Bougrida
- 582 - Impact de la pression positive continue sur l'équilibre de la tension artérielle chez les apnéiques sévères
S. Ben Sassi, M. Loukil, N. Abid, K. Hemissi, N. Gader, H. Ghrairi
- 583 - Corrélation entre la sévérité du syndrome d'apnée hypopnée et le score d'Epworth chez les militaires tunisiens
M. Jabberi, I. Mejri, y. Aloulou, O. smairi, T. Znegui, C. Aichaouia, Z. Moatemri

10:00-11:30

dim.
28

10:00-11:30 | Espace affichage |

PO22 Tuberculose (2)

PRÉSIDENT(S)

KOFFI N'GORAN Bernard, Abidjan

MAITRE Thomas, Paris

584 - La tuberculose pulmonaire entre un traitement combiné à dose fixe et un traitement dissocié

R. Kaddoussi, A. Ghourabi, M. Ben fradj, H. Rjab, B. karraborni, L. Loued, A. Ben saad, A. Zaara, S. Ksissa, M. Ayedi, S. Joober, N. Rouetbi, N. Elfahem, S. Cheikh'mhamed

585 - Chirurgie de la tuberculose thoracique : à propos de 30 cas

E. Bouhleh, A. Hentati, I. Frikha

586 - Particularités cliniques et paracliniques de la tuberculose pulmonaire chez le tabagique

H. Snène, M. Bougacha, L. Kaabi, H. Blibech, S. Belkhir, S. Elfidha, S. Belhadj, J. Daghfous, N. Mehiri, N. Ben Salah, B. Louzir

587 - Particularités cliniques et paracliniques de l'atteinte tuberculeuse chez le sujet âgé

H. Snène, M. Bougacha, L. Kaabi, H. Blibech, S. Darouich, S. Belkhir, S. Elfidha, S. Belhadj, J. Daghfous, N. Mehiri, N. Ben Salah, B. Louzir

588 - Déterminants de délai de consultation, de diagnostic et de mise sous traitement des patients tuberculeux suivie au CDTMR d'Agadir

K. Aitnasser, H. Moubachir, H. Serhane

589 - Perdus de vue chez les patients atteints de tuberculose pulmonaire à bacilloscopie positive en cours de traitement diagnostiqués au CDTMR d'Agadir
K. Aitnasser, H. Moubachir, H. Serhane

590 - Incidence et déterminants du devenir défavorable des patients traités pour tuberculose de 2001 à 2020 à l'Hôpital Jamot de Yaoundé
V. Poka-Mayap, A. Kuaban, Balkissou Adamou Dodo, W. Pefura-Yone E

591 - Les caractéristiques des patients ayant des séquelles de la tuberculose
C. Rachid, S. Kechnaoui, O. Fikri, L. Amro

592 - Facteurs de mauvaise observance au traitement antituberculeux
A. Imzil, A. Oulahbib, S. Lotfi, H. Serhane

593 - Dépistage de la tuberculose latente en Algérie : données épidémiologies et directives de prise en charge
S. Ali Halassa

594 - Évaluation de la stigmatisation et de la discrimination envers les patients tuberculeux au sein des établissements de soins
S. Farhat, H. Ikrou, N. Boutbagha, Y. Essaid, A. Oulahbib, A. Imzil, A. Khannous, O. Halloumi, K. Ait Nasser, F. Bounoua, H. Serhane

595 - Troubles hématologiques au cours du tuberculose pulmonaire : association avec le pronostic et l'évolution de la maladie
N.H. Khezami, A. Hedhli, W. Jelassi, K. Echi, S. Marzouki, S. Cheikhrouhou, Y. Ouahchi, S. Toujani, M. Mjid, B. Dhahri

596 - Relation entre les marqueurs d'inflammation et la sévérité de la tuberculose
S. Rejeb, I. Moussa, A. Benzarti, H. Mrassi, L. Ben Hmida, N.E. Jallouli, I. Sahnoun, L. Douik Elgharbi

597 - Particularités de la tuberculose grave chez la femme jeune tunisienne
A. Zargouni, A. Ben Mansour, A. Slim, H. Daghfous, S. Ben Saad, F. Tritar

598 - Les aspects cliniques, paracliniques, et évolutifs des séquelles de tuberculose pulmonaire
N. Ouakil, M. Hindi, O. Fikri, L. Amro

599 - Facteurs associés à la survenue de séquelles radiologiques dans la tuberculose
W. Jelassi, A. Hedhli, N. Khezami, K. Euch, S. Cheikhrouhou, Y. Ouahchi, S. Toujani, M. Mjid, B. Dhahri

600 - Facteurs prédictifs de mauvaise observance aux traitements antituberculeux
R. Jebali, E. Ben Jemia, H. Ouertani, A. Saidani, E. Nems, J. Ben Ammar, H. Zaibi, H. Aouina

601 - Diagnostic moléculaire de la tuberculose extrapulmonaire zoonotique dans le nord-ouest algérien
M. Ghermi, I. Benyettou, N. Dergal, N. Allaoua, M. Abderrahmene, I. Bouri, S. Dermech, N. Damene, M. Boudjemai, R. Fardeheb, A. Djebbar, F. Belhamou, A. Yedder, S. Fahsi, O. Hassaine

602 - Facteurs prédictifs de la survenue des effets secondaires lié aux traitements antituberculeux
R. Kaddoussi, E. Zaara, M. Ben Fraj, H. Rejeb, B. Karaborni, L. Loued, A. Ben Saad, S. Ksissa, A. Hourabi, M. Ayadi, S. Joobeur, N. Rouatbi, N. El Fahem, Cheikh M'hamed

603 - Impact de la pandémie à SARS-CoV-2 sur la prise en charge de la tuberculose en Tunisie
I. Moussa, S. Ben Sassi, H. Mrassi, M. Friha, S. Trimech, I. Sahnoun, L. Douik El Gharbi

604 - Retard de négatification des bacilloscopies au cours du traitement de la tuberculose pulmonaire commune
Y. Foudhaili, S. Maazaoui, M.K. Darragi, O. Ben Moussa, A. Touil, S. Habibeche, H. Racil, N. Chaouch

605 - Le profil des malades tuberculeux ayant une pharmacorésistance au traitement antibacillaire à propos de 55 cas
N. Ait mouddene, B. Lebiad, H. Arfaoui, S. Mourni, N. Bougteb, H. Jabri, W. El khattabi, H. Aff

606 - Profil clinique et radiologique des séquelles de tuberculose
I. Chhen, N. Zaghba, H. Benjelloun, K. Chaanoun, H. Harraz, N. Yassine

607 - Apport de la biologie moléculaire dans le diagnostic de l'hydropneumothorax tuberculeux : réalité locorégionale à Souss-Massa
H. Ikrou, H. Serhane

10:15-11:15

dim.
28

10:15-11:15 | Théâtre Marie Curie |

**ASTRAZENECA FRANCE - Asthme sévère : de la
S117 connaissance de l'épithélium bronchique à l'impact
clinique pour le patient**

*Session exclusivement réservée aux professionnels de santé : conformément aux textes officiels, il est de la responsabilité de l'inscrit au statut Membre association de patients et plus généralement à toute personne n'étant pas un professionnel de santé de se présenter exclusivement aux sessions scientifiques en salle, hors symposia

PRÉSIDENT(S)

OLIVIER Cecile, Lille

NOCENT-EJNAINI Cécilia, Bayonne

L'asthme sévère, une maladie de l'épithélium

CHANEZ Pascal, Marseille

Rôle de l'épithélium dans l'hyperréactivité bronchique

BERGER Patrick, Bordeaux

Une approche holistique : cibler l'épithélium

BOURDIN Arnaud, Montpellier

10:15-11:15

dim.
28

10:15-11:15 | Salle 4.1 |

**LABORATOIRE GLAXOSMITHKLINE - Parcours de
S118 soins du patient asthmatique sévère**

*Session exclusivement réservée aux professionnels de santé : conformément aux textes officiels, il est de la responsabilité de l'inscrit au statut Membre association de patients et plus généralement à toute personne n'étant pas un professionnel de santé de se présenter exclusivement aux sessions scientifiques en salle, hors symposia

PRÉSIDENT(S)

CHENIVESSE Cécile, Lille

COSTE André, Creteil

Savoir parler de la corticothérapie & identifier les points de rupture du parcours de soin

CHARRIOT Jérémy, Montpellier

Contrat d'objectif : Formaliser nos ambitions pour nos patients

DUPIN Clairelyne, Paris

Rôle du Patient Expert dans la prise en charge de l'asthme sévère

CHERIOUX Dorian, Tours

10:15-11:15

dim.
28

10:15-11:15 | Salle 3.8 Le Lounge |

**SANOFI - Actualités dans les maladies pulmonaires
S119 rares**



*Session exclusivement réservée aux professionnels de santé : conformément aux textes officiels, il est de la responsabilité de l'inscrit au statut Membre association de patients et plus généralement à toute personne n'étant pas un professionnel de santé de se présenter exclusivement aux sessions scientifiques en salle, hors symposia

PRÉSIDENT(S)

CRESTANI Bruno, Paris

LEROY Sylvie, Nice

Comment intégrer la probabilité clinique dans l'approche diagnostique des PID

COTTIN Vincent, Lyon

3 principales maladies lysosomales qui affectent le poumon

UZUNHAN Yurdagul, Bobigny

Poumon et maladie à IgG4

WEMEAU Lidwine, Lille

10:15-11:15

dim.
28

10:15-11:15 | Théâtre Louis Pasteur |

GT17 Sommeil

RESPONSABLE

LAUNOIS Sandrine, Neuilly Sur Seine

10:15-11:15

dim.
28

10:15-11:15 | Salle 4.2 |

GT18 ETHER

RESPONSABLE

MARTIN François, Dreux

10:15-11:15

dim.
28

10:15-11:15 | Salle 3.1 et 3.2 |

GT19 MNMs

RESPONSABLE

GEORGES Marjolaine, Dijon

PRIGENT Hélène, Garches

10:15-11:15

dim.
28

10:15-11:15 | Salle 2.3 et 2.4 |

GT20 Dyspnée

RESPONSABLE

MORELOT-PANZINI Capucine, Paris

10:15-11:15

dim.
28

10:15-11:15 | Salle 3.5 et 3.6 |

GT21 PAPPEI

RESPONSABLE

DOYEN Virginie, Namur

10:15-11:15

dim.
28

10:15-11:15 | Salle 3.7 Le Studio |

GT22 Alvéole

RESPONSABLE
COSTES Frédéric, Clermont-Ferrand

11:30-13:00

dim.
28

11:30-13:00 | Grand Théâtre |

A36 Actualités



PRÉSIDENT(S)

MOREL Hugues, Orléans
GONZALEZ-BERMEJO Jésus, Paris

IPA en pneumologie

DIDIER Alain, Toulouse

Pollution et cancer

CORTOT Alexis, Lille

Traitement peri-opératoire dans le cancer

WISLEZ Marie, Paris

Stimulation du nerf hypoglosse

TRZEPIZUR Wojciech, Angers

Nouveau visage de la filière maladies rares

HUMBERT Marc, Le Kremlin-Bicêtre

Vaccination, immunothérapie et VRS

BLANCHARD Elodie, Bordeaux

Le risque air/gouttelettes : la fin d'un mythe ?

FRAISSE Philippe, Strasbourg

Pneumopathies à mycoplasmes à l'ère du post-COVID-19

BLANC François-Xavier, Nantes

11:30-13:00

dim.
28

11:30-13:00 | Théâtre Louis Pasteur |

A37 Infections respiratoires, une vision « familiale » trans-générationnelle

Les pathologies infectieuses sont souvent à l'origine de foyers de contaminations intra-familiaux. Pendant cette session, les orateurs vont vous faire « traverser les âges » de pathologies respiratoires infectieuses en vous décrivant les différences en termes de présentations cliniques et d'évolution selon les générations.

PRÉSIDENT(S)

MARTIN Clémence, Paris
BROUARD Jacques, Caen

Coqueluche : mamie tousse, bébé chante

BEN KHEDER Ali, Tunis

Tuberculose : tonton tousse, bébé siffle

TRITAR Fatma, Tunis

Infection virale (VRS) : bébé siffle, papi tousse

RIVIERE Frederic, Caen

11:30-13:00

dim.
28

11:30-13:00 | Théâtre Marie Curie |

A38 Innovation en aérosolthérapie

Session organisée par le GT GAT

Bien connus des pneumologues pour la prise en charge des maladies bronchiques, les traitements par aérosols se développent dans d'autres indications prometteuses.

PRÉSIDENT(S)

PADOVANI Mireille, La Seyne-Sur-Mer

DUBUS Jean Christophe, Marseille

La chimiothérapie inhalée

BERGHMANS Thierry, Bruxelles

Les anti-infectieux inhalés hors antibiotiques

SIRARD Jean-Claude, Lille

Les anticorps inhalés (concepts)

SECHER Thomas, Tours

11:30-13:00

dim.
28

11:30-13:00 | Salle 2.3 et 2.4 |

A39 Kinésithérapeutes 2. Kinésithérapie respiratoire : le souffle du changement

Session organisée par le GT Kinésithérapie

La kinésithérapie respiratoire est en plein essor depuis une dizaine d'année. De nouveaux paradigmes voient le jour. Le kinésithérapeute ne peut plus se limiter à l'utilisation des techniques de désencombrement. De plus il est amené à intervenir dans des prises en charges en plein essor voire à s'adapter aux évolutions des connaissances tant médicales que physiopathologiques. Cette session fera la part belle à des situations nouvelles ou des prises en charge adaptée au cours des dernières années.

PRÉSIDENT(S)

EPAUD Ralph, Créteil

REYCHLER Grégory, Bruxelles

Kinésithérapie respiratoire en 2024 : ce n'est pas que du drainage ?

VIDAL Thomas, Lyon

Le système respiratoire du nourrisson, faut-il adapter nos techniques de désencombrement ?

AUDAG Nicolas, Bruxelles

Quelle prise en soin kinésithérapique autour de la transplantation pulmonaire ?

SARFATI Céline, Le Plessis-Robinson

11:30-13:00

dim.
28

11:30-13:00 | Salle 3.8 Le Lounge |

AT22 Echographie pulmonaire en pratique



EXPERT

MANGIAPAN Gilles, Créteil

ANIMATEUR

RICHARD Philippe, Saint-Omer

11:30-13:00

dim.
28

11:30-13:00 | Salle 3.5 et 3.6 |

AT23 Infirmières 1. Les traitements inhalés à l'air des nouvelles technologies

EXPERT

VISTE Sandrine, Montfermeil

ANIMATEUR

SYLVANT Lucas, Besançon

11:30-13:00

dim.
28

11:30-13:00 | Salle 3.7 Le Studio |

AT24 Le syndrome d'hyperventilation

EXPERT

FRIJA-MASSON Justine, Paris

ANIMATEUR

MARTINAT Yan, Lyon

11:30-13:00

dim.
28

11:30-13:00 | Salle 4.1 |

AD04 Asthme

PRÉSIDENT(S)

BEJI Majed, Tunis

LEROY Sylvie, Nice

85 - Basophiles sanguins, toux nocturne et asthme chez l'adulte en population générale : la cohorte CONSTANCES

R. Nadif, J. Henny, T. Tsiavia, C. Ribet, M. Goldberg, M. Zins, L. Orsi, N. Roche

86 - Effet de la réadaptation respiratoire sur le contrôle de l'asthme sévère

E. Margoline, E. Cailliau, S. Gephine, S. Fry, O. Le Rouzic, J.M. Grosbois, C. Chenivresse

87 - Immunophénotype des éosinophiles bronchiques et sanguins dans l'asthme sévère

T. Stoup, A. Dendooven, E. Delaunay, G. Mortuaire, V. Margelidon-Cozzolino, E. Cuvillon, L. Jan, Li Xing, T. Vanderhaegen, G. Lefevre, C. Chenivresse

88 - Perte de contrôle de l'asthme après switch d'un anti-IL5/5R vers le dupilumab dans l'asthme éosinophilique sévère : une série de 20 cas

C. Poisson, C. Chenivresse, E. Cuvillon, C. Barnig, C. Clarot, C. Dupin, G. Mangiapan, C. Rolland-Debord, P. Bonniaud, C. Taillé

89 - Impact réel du switch d'autres biologiques vers mépolizumab chez les patients asthmatiques sévères

A. Deb, C. Gao, T. Corbridge, A. Stach-Klysh, A. Hilts, D. Lejeune, F. Laliberté, C. Picaud

90 - Données de suivi des patients inclus dans la cohorte de Recherche sur les AsthMes SEvères (RAMSES) et ayant initié un traitement par le dupilumab

P. Chanez, A. Bourdin, G. Devouassoux, C. Taillé, P. Bonniaud, S. Floquet, Group RAMSES Study

91 - Efficacité du tézépélumab chez les patients éligibles au dupilumab : analyse poolée issue des études PATHWAY et NAVIGATOR

M. Caminati, A.W. Lindsley, J.D. Spahn, B. Cook, G. Hunter, J.P. Llanos

92 - Impact de la polypose nasosinusienne chez les patients asthmatiques

G. Garcia, C. Rolland

93 - Comparaison de l'efficacité du dupilumab et des biothérapies ciblant la voie de l'interleukine 5 en vie réelle dans l'asthme sévère éosinophilique

C. Menigoz, A. Moui, D. Hassoun, S. Dirou, F.X. Blanc

94 - Validation de la traduction française du Severe Asthma Questionnaire

L. Zhang, C. Bokobza, C. Dupin, M. Le Brun, R. Wu, C. Couffignal, C. Taillé

95 - La rhino-conjonctivite induite par l'exposition aux allergènes de chat influence les réponses asthmatiques immédiates et retardées : mise en évidence en chambre d'exposition environnementale

A. Piotin, J. Godet, N. Domis, F. de Blay

96 - Efficacité et tolérance à long terme du dupilumab en vraie vie dans l'asthme sévère : données à 5 ans des patients traités dans le cadre de l'ATU Dupi-France

A. Chauvin, L. Guillemainault, N. Ghourabi, A.S. Gamez, P. Berger, N. Khayat, P. Bonniaud, C. Leroyer, G. Mahay, S. Fry, P.O. Girodet, G. Le Bourdellès, A. Proust, L. Rosencher, G. Garcia, A. Bourdin, D. Belhadi, A. Didier, C. Couffignal, C. Taillé, C. Dupin

11:30-13:00

dim.
28

11:30-13:00 | Salle 4.2 |

AD05 Cancer bronchique et autres tumeurs

PRÉSIDENT(S)

SCHERPEREEL Arnaud, Lille

MASCAUX Céline, Strasbourg

97 - Efficacité en vraie vie de l'association nivolumab plus ipilimumab dans le mésothéliome pleural non résécable, naïf de traitement (étude GFPC MESO-IMMUNE)

L. Greillier, F. Guisier, A. Scherpereel, A. Madroszyk, N. Munsch, E. Pichon, M. Geier, C. Ricordel, M. Andre, L. Kaluzinski, L. Bigay Game, R. Lamy, M. Marcq, P. Merle, N. Delberghe, C. Tissot, E. Giroux Leprieur, L. Moreau, B. Abbar, P. Assouline, N. Martin, C. Dayen, V. Westeel, O. Bylicki

98 - Traitement des cancers bronchiques à petites cellules (CBPC) : Intérêt des études en vie réelle. A propos de 2 études de l'IFCT : IFCT-1905 Clinatezo et IFCT-2105 Lurbiclin

L. Falchero, C. Mascaux, J.B. Auliac, J. Raimbourg, A. Baranzelli, P. Fournel, B. Leterre, L. Rajpar, J. Madelaine, A. Ampere, M. Ravoire, C. Ricordel, K. Amrane, P. Foucher, W. Al Sheikh, S. Schneider, F. Morin, P. Missy, V. Westeel, N. Girard

99 - Mieux prédire la sensibilité aux inhibiteurs de contrôle immunitaire dans le cancer bronchique non à petites cellules par la combinaison de biomarqueurs de l'immunité

B. Bertrand, T. Wolf, L. Pabst, Q. Creusot, E. Pencreach, M. Beau-Faller, V. Lindner, M.P. Chenard, C. Mascaux

100 - Efficacité du Pembrolizumab chez des octogénaires traités en première ligne pour un cancer du poumon non à petites cellules, métastatique, PD-L1 ? 50%, (étude ESCKEYP - GFPC 05-2018)

R. Corre, C. Decroisette, J.B. Auliac, L. Falchero, H. Curcio, K. Amrane, M. Perol, S. Hominal, S. Vieillot, E. Huchot, P. Fournel, M. Bernardi, R. Veillon, H. Doubre, S. Bota, G. Le Garff, G. Justeau, O. Bylicki, M. Roa, L. Greillier, R. Descourt

101 - Osimertinib chez les patients atteint d'un cancer bronchique non à petites cellules (CBNPC) muté EGFR présentant des métastases cérébrales ou leptoméningées : résultats de l'étude IFCT-1804 ORBITAL

D. Planchard, A.C. Toffart, A. Madroszyk, M. Wislez, S. Martinez, I. Monnet, S. Hiret, V. Gounant, A.C. Métivier, C. Domblides, E. Giroux-Leprieur, E. Huchot, P. Tomasini, C. Mascaux, D. Carmier, A. Langlais, F. Morin, A. Westeel, A. Cortot

102 - Étude rétrospective multicentrique d'une cohorte de patients présentant une mutation rare du gène de l'EGFR : caractéristiques cliniques et thérapeutiques

L. Pabst, A. Cossart, G. Pamart, B. Mennecier, C. Matau, D. Debieuvre, J.P. Oster, E. Pencreach, M. Beau-Faller, C. Mascaux

103 - Diagnostic des pneumopathies immuno-médiées chez les patients présentant un cancer bronchique non à petites cellules : facteurs de risque et impact du lavage broncho-alvéolaire

A. Carrette, Z. Mekinda, M. Moreau, T. Berghmans

104 - Explore ALK : Alectinib chez les patients atteints de cancer du poumon non à petites cellules métastatique ALK+ : une analyse nationale en vie réelle (GFPC 03-2019)
R. Descourt, C. Decroisette, J. Pinsolle, G. François, Y. Simonneau, S. Vieillot, E. Huchot, R. Lamy, K. Amrane, D. Moreau, L. Thibonnier, R. Schott, C. Locher, N. Delberghe, J. Le Treut, C. Audigier-Valette, O. Bylicki, C. Chouaid, L. Greillier

105 - Effet des traitements modifiant le microbiote intestinal sur la réponse aux inhibiteurs de checkpoint immunitaires dans les cancers bronchiques non à petites cellules
S. Lopes, B. Bertrand, L. Pabst, Q. Creusot, B. Mennecier, G. Pamart, C. Matau, E. Pancreach, M. Beau, A. Dory, C. Mascaux

106 - Étude GFPC OBSERVE IIIA-B : analyse prospective des pratiques thérapeutiques françaises dans les Cancers Bronchiques Non à Petites Cellules de stade III N2
M. Jacob, P. Fournel, C. Tissot, J. Cadranet, O. Bylicki, I. Monnet, G. Justeau, C. Ricordel, P. Thomas, L. Falchero, C. Locher, M. Wislez, Y. Simonneau, S. Abdiche, F. Guisier, A. Bizieux, R. Lamy, G. François, G. De Chabot, T. Pierret, M. Sabatini, M. Abeillera, S. Vieillot, S. Martinez, H. Morel, H. Doubre, A. Madroszyk, M. Geier, J.L. Labourey, C. Chouaid, L. Greillier

107 - Évaluation du traitement par radiothérapie associée au pembrolizumab pour le traitement du cancer bronchique non à petites cellules en situation d'oligoprogression
C. Santonja, P. Gougis, C. Rolland Debord, L. Campedel

108 - Caractéristiques et prise en charge des patients porteurs de mutations complexes de l'EGFR dans les cancers bronchiques non à petites cellules : étude multicentrique rétrospective
L. Atlagh, A. Toubanc, J. Ruuth-Praz, S. Cousin, M. Duruisseaux, C. Chouaid, C. Basset, S. Evrard, N. Girard, J. Mazieres, A. Brindel

11:30-13:00

dim.
28

11:30-13:00 | Salle 3.1 et 3.2 |

AD06 Infectiologie, COVID, mycobactéries non tuberculeuses et tuberculose



PRÉSIDENT(S)

BASILLE Damien, Amiens

PARROT Antoine, Paris

109 - Altération de la compliance du système respiratoire sous ventilation mécanique invasive chez les patients atteints de COVID-19 et développement de séquelles respiratoires
C. Watrin, F. Chabot, B. Ribeiro-Baptista, E. Jeanbert, A. Chaouat, S. Valentin

110 - Profil microbiologie du patient BPCO exacerbateur fréquent
H. Ikrou, H. Serhane

111 - Principales complications et facteurs pronostiques des pneumopathies infectieuses non tuberculeuses traitées dans un hôpital universitaire au Bénin
S.S. Ade, C.A. Alassani, M. Efiou, A.F.A. Sodansou, C.A. Attinsounon, A.P. Wachinou, G. Agodokpessi

112 - Pronostic de l'intubation tardive dans l'insuffisance respiratoire aiguë hypoxémique liée au SARS-COV 2
M. Phillips-Houlbracq, N. Mathilde, K. Bitar, S. Siami, Y. Cohen, V. Laurent, B. Mourvillier, J. Reigner, D. Goldgran-Toledano, C. Schwebel, S. Ruckly, E. de Montmollin, N. Buetti, C. Cerf, J-F. Timsit, C. Dupuis

113 - Échec d'oxygénothérapie à haut débit chez les patients COVID-19 : dérivation du score RSP
M. Bassehila, A. Beauvais, N. Gendron, R. Chocron, R. Hindre, A. Hamdam, O. Sanchez, D. Smadja, B. Planquette

114 - Tuberculose multirésistante : épidémiologie et devenir des patients suivis en ambulatoire à Libreville (Gabon)
UD. Kombila, JV. Mouity Mavoungou, C. Manomba Boulingui, F. N'Gomanda, CBH. Ngea Epossi, N. Bivigou Idyatha, S. Tsioukaka, JDD. Tshisekedi, J. Mahoumbou, JB. Boguikouma

115 - Suivi sur une période de deux ans de 294 patients présentant des adénopathies périphériques tuberculeuses persistantes dans la wilaya de Blida
N. Hadjer, S. Alihalassa, A. Fissah

116 - Tolérance aux médicaments antituberculeux de deuxième ligne
T. Cherif, S. Ben Saad, A. Ben Mansour, A. Slim, H. Daghfous, F. Tritar

117 - Évaluation de la performance diagnostique du test XPERT MTB/RIF des selles chez les enfants suspects de tuberculose au CHU de Conakry (Guinée)
B.D. Diallo, O.H. Diallo, A. Diallo, K. Diallo, L.M. Camara

118 - Rapport neutrophiles- lymphocytes dans la tuberculose pulmonaire : rôle pronostique et évolutif
A. Hedhli, NH. Khezami, W. Jelassi, K. Echi, S. Marzouki, S. Chikhrouho, Y. Ouahchi, S. Toujani, M. Mjid, B. Dhahri

119 - Influence du genre sur la tuberculose multirésistante
K. Samake, ATJ. Daix, Z. Koné, F. Fouh, KGE. Kilando, CV. Ahoulia, AS. Bakayoko, KMS. Domoua

120 - Incidence et facteurs associés à l'issue défavorable de la tuberculose de l'enfant dans un centre de référence : étude de cohorte rétrospective sur 20 ans
V. Poka-Mayap, R.C. Dombu-Guiafaing, A.D. Balkissou, E.W. Pefura-Yone

13:15-14:45

dim.
28

13:15-14:45 | Grand Théâtre |

A40 **Prise en charge des maladies pédiatriques à l'âge adulte, quand les enfants grandissent**



La prise en charge des enfants porteurs de maladies respiratoires chroniques devenus adultes n'est pas sans difficultés. Pour l'enfant malade devenant adulte, pour les parents qui devront lâcher leur enfant, mais aussi pour les pneumopédiatres et leur homologues pneumologues adultes. Connaître les jalons d'une transition réussie, pouvoir les transposer à deux exemples celui de l'asthme et de la dyskinésie ciliaire voilà les objectifs de cette session.

PRÉSIDENT(S)

CADRANEL Jacques, Paris
DOUVRY Benoit, Créteil

La boîte à outils d'une transition réussie

HOUDOUIN Veronique, Paris

Exemple de la dyskinésie ciliaire

MURRIS-ESPIN Marlène, Toulouse

Exemple de l'asthme

VALLIERE Raphaël, Nancy

13:15-14:45

dim.
28

13:15-14:45 | Théâtre Louis Pasteur |

A41 **Adolescence et maladies chroniques**



L'adolescence est une zone de turbulence, de bouleversements physiques et psychologiques majeurs. Les adolescents confrontés à une maladie chronique, pris entre un désir d'autonomie et un besoin de soutien important nécessitent une prise en charge différente. Ils remettent en question nos pratiques, notre communication et notre savoir-faire. Comment nous améliorer ? Comment assurer la transition de la pédiatrie à la médecine d'adultes ?

PRÉSIDENT(S)

TAILLE Camille, Paris
NGUYEN Laurent, Bordeaux

Mieux comprendre nos patients adolescents

JACQUIN Paul, Paris

Asthme : « je ne suis plus un enfant... »

CROS Pierrick, Brest

La mucoviscidose de l'enfance à l'âge adulte

MARTIN Clémence, Paris

13:15-14:45

dim.
28

13:15-14:45 | Théâtre Marie Curie |

A42 De l'ère aquatique à l'air adulte

La vie de nos poumons début très tôt in utero et ce qui se passe in utero peut influencer la survenue de potentielles pathologies respiratoires dans le futur. Cette session nous permet de mieux comprendre le développement du poumon et donc de certaines pathologies de nos patients adultes.

PRÉSIDENT(S)

DINH XUAN Anh Tuan, Paris

HAMZAoui Agnès, Tunis

La vie foetale du poumon

DINH XUAN Anh Tuan, Paris

Pathologie liée à la prématurité (avec impact à l'âge adulte)

DELESTRAIN Céline, Créteil

L'impact à l'âge adulte des anomalies du poumon foetal

THOUVENIN Guillaume, Paris

13:15-14:45

dim.
28

13:15-14:45 | Salle 4.1 |

AT25 Kinésithérapeutes 3. Raisonement clinique en kinésithérapie respiratoire

EXPERT

REYCHLER Grégory, Bruxelles

ANIMATEUR

FREMAULT Antoine, Charleroi

13:15-14:45

dim.
28

13:15-14:45 | Salle 4.2 |

AT26 Rééducation de la langue dans le SAHOS

EXPERT

POTENZA Jérôme, St-Martin De Seignanx

ANIMATEUR

BETRAoui Farid, Henin-Beaumont

13:15-14:45

dim.
28

13:15-14:45 | Salle 3.1 et 3.2 |

AT27 Lecture du scanner thoracique : testez-vous !



EXPERT

KHAFAGY Philippe, Fribourg

ANIMATEUR

PIQUET Jacques, Montfermeil

13:15-14:45

dim.
28

13:15-14:45 | Salle 2.3 et 2.4 |

AT28 La réhabilitation respiratoire BPCO/PID

EXPERT

GROSBOIS Jean-Marie, Lompret

ANIMATEUR

LE GUILLOU Frédéric, Le Pradet

13:15-14:45

dim.
28

13:15-14:45 | Salle 3.8 Le Lounge |

AT29 Nouvelles thérapeutiques en oncologie thoracique



EXPERT

FOURNEL Pierre, Saint-Etienne

ANIMATEUR

LE TREUT Jacques, Aix-En-Provence

13:15-14:45

dim.
28

13:15-14:45 | Salle 3.5 et 3.6 |

**AT30 Infirmières 2. La chambre implantable et picc line :
reco et pratique**

EXPERT

GAILLARD Arnaud, Paris

ANIMATEUR

DUPONT Christian, Paris

13:15-14:45

dim.
28

13:15-14:45 | Salle 3.7 Le Studio |

**AT31 Les différentes techniques interventionnelles en
endoscopie**

EXPERT

FOURNIER Clément, Lille

ANIMATEUR

WALLYN Frédéric, Lille

15:00-16:00

dim.
28

15:00-16:00 | Salle 4.1 |

GT23 Toux chronique

RESPONSABLE

GUILLEMINAULT Laurent, Toulouse

15:00-16:30

dim.
28

15:00-16:30 | Grand Théâtre |

A43 BPCO : des connaissances physiopathologiques aux développements thérapeutiques



Session organisée par le GT BPCO

Si l'obstruction bronchique non réversible est un élément majeur de la définition de la BPCO, la compréhension des mécanismes inflammatoires bronchiques et de leurs retentissements généraux (dont l'HTAP) ouvrent de nouvelles voies thérapeutiques, dont probablement celle des biothérapies. Cette session a pour objectif de faire le point sur ces mécanismes physiopathologiques et leurs implications thérapeutiques.

PRÉSIDENT(S)

RAHERISON-SEMJEN Chantal, Pointe-A-Pitre
LARROUSSE Mathieu, Toulon

Altérations bronchiques et bronchiolaires au cours de la BPCO

DORMOY Valerian, Reims

Une place pour les biothérapies ?

BURGEL Pierre-Régis, Paris

Hypertension pulmonaire associée à la BPCO

MONTANI David, Le Kremlin-Bicêtre

15:00-16:30

dim.
28

15:00-16:30 | Théâtre Louis Pasteur |

A44 Pneumopathies interstitielles diffuses à travers les âges



Session organisée par le GT Orphalung

Les fibroses pulmonaires sont très différentes selon l'âge en termes d'épidémiologie, de présentation clinique, radiologique, et anatomopathologique, mais aussi de suivi et de traitement. Les progrès de la génétique nous aident à mieux connaître certaines formes du sujet jeune ou de l'enfant, que le pneumologue d'adultes est amené progressivement à prendre en charge.

PRÉSIDENT(S)

NATHAN Nadia, Paris
BONNIAUD Philippe, Dijon

PID : le pneumopédiatre et le pneumologue d'adultes parlent-ils la même langue ?

EPAUD Ralph, Créteil

Fibrose pulmonaire de l'adulte jeune, un mécanisme différent ?

BERMUDEZ Julien, Marseille

Particularités de prise en charge des fibroses pulmonaires du sujet âgé

MARCHAND-ADAM Sylvain, Tours

15:00-16:30

dim.
28

15:00-16:30 | Théâtre Marie Curie |

A45 Au-dessus des cordes vocales, tout un monde...

Session organisée par le GT MNMs

L'atteinte respiratoire des maladies neuromusculaires ne se limite pas aux muscles inspiratoires et expiratoires assurant la ventilation. Les troubles de déglutition et la dysfonction des voies aériennes supérieures doivent être correctement appréhendés par le pneumologue. A un stade avancé l'encombrement des voies aériennes peut nécessiter le recours aux in-exsufflateurs, mais comment les utiliser efficacement et sur quelles bases physiopathologiques ?

PRÉSIDENT(S)

PRIOU Pascaline, Angers

PRIGENT Hélène, Garches

Manger ou respirer, comment choisir ? Physiologie des interactions respiration déglutition

AUDAG Nicolas, Bruxelles

Je tousse quand je mange : comment évaluer et traiter les troubles de déglutition ?

CHARVERIAT Sophie, Paris

Voies aériennes et aide mécanique au désencombrement : les faux-amis ?

LACOMBE Matthieu, Paris

15:00-16:30

dim.
28

15:00-16:30 | Salle 3.1 et 3.2 |

A46 L'exploration respiratoire de 0 à 99 ans



Session organisée par le GT Fonction

Le concept de trajectoires de la fonction respiratoire est récent, et ses déterminants physiologiques méritent d'être précisés. La diversité actuelle des techniques EFR permet de s'adapter aux âges extrêmes, que ce soit en alternatives à la spirométrie- mesures des volumes, ou comme paramètres complémentaires explorant notamment les petites voies aériennes. L'interprétation des résultats fait également appel à des critères spécifiques à ces âges.

PRÉSIDENT(S)

PLANTIER Laurent, Tours

BEYDON Nicole, Paris

Evolution physiologique : de la croissance au déclin

DELCLAUX Christophe, Paris

Explorations chez l'enfant : que faire et qu'en faire ?

GAUTHIER Rémi, Amiens

Fonction respiratoire dans le grand âge : mesure et interprétation

BOYER Laurent, Créteil

15:00-16:30

dim.
28

15:00-16:30 | Salle 3.5 et 3.6 |

A47 Asthme et activité physique

Session organisée par la FFAAIR

L'activité physique fait partie des thérapeutiques non médicamenteuses dans la prise en charge du patient asthmatique. L'objectif de cette session est de faire le point sur les bénéfices de cette activité physique sur le contrôle de l'asthme, sur les activités à cibler, et sur le vécu des patients.

PRÉSIDENT(S)

VASSEUR Jean-Paul, Calais

WISS-LAURENT Marie-Agnès, Mulhouse

Activité physique et contrôle de l'asthme : un cercle vertueux

CHENIVESSE Cécile, Lille

Quelles activités pratiquer pour améliorer sa capacité respiratoire ? Les bénéfices

BAUDE Jean-François, Calais

Témoignage d'un patient asthmatique et sportif

BAUDE Jean-François, Calais

15:00-16:30

dim.
28

15:00-16:30 | Salle 3.7 Le Studio |

A48 L'oxygénothérapie : état des lieux

Session organisée par l'ANTADIR

L'oxygénothérapie reste un traitement de support clé de l'insuffisance respiratoire en situation aiguë ou chronique. Quels sont les éléments récents pour guider son utilisation, avec quelle valeur cible, pour quels objectifs, et avec quels bénéfices observés en vraie vie ? Telles sont les questions pratiques qu'aborderont les orateurs de cette session dédiée à ce traitement pneumologique par excellence.

PRÉSIDENT(S)

GONZALEZ-BERMEJO Jésus, Paris

RABEC Claudio, Dijon

Oxygénothérapie en situation aiguë : quoi de neuf ? Pour quelles cibles ?

HAUDEBOURG Anne-Fleur, Créteil

Oxygénothérapie à domicile : quelles évolutions depuis les premières cohortes ?

MELLONI Boris, Limoges

Oxygénothérapie de déambulation : où en sommes-nous ?

GEORGES Marjolaine, Dijon

15:00-16:30

dim.
28

15:00-16:30 | Salle 2.3 et 2.4 |

AT32 Infirmières 3. Directives anticipées : comment et à quel moment en parler au patient

EXPERT

POUBLAN Mayalen, Pau

ANIMATEUR

BEGUE John, Lyon

15:00-16:30

dim.
28

15:00-16:30 | Salle 3.8 Le Lounge |

AT33 Les explorations respiratoires à l'effort









EXPERT

VIDAL Claude, Tours

ANIMATEUR

MARTINAT Yan, Lyon

Caractéristiques des sessions

-  Fil Rouge – Le poumon à chaque étape de la vie
-  Fil Orange –
-  Session DPC
-  Session retransmise en différé
-  Sessions interactives
-  Session retransmise en DIRECT

Exposants

| | | |
|------------------------------------|----------------|-----------------------|
| ACCORD HEALTHCARE | Emplacement 25 | |
| ADEL SANTÉ - DATAMEDCARE | Emplacement 74 | |
| AGIR À DOM. | Emplacement 71 | |
| AIR + | Emplacement 59 | |
| AIR LIQUIDE HEALTHCARE | Emplacement 18 | |
| ALIZE SANTE | Emplacement 78 | |
| ALK | Emplacement 40 | Action de partenariat |
| ALPHA MEDICAL HEALTHCARE | Emplacement 77 | |
| AMBU | Emplacement 68 | |
| AMGEN | Emplacement 24 | |
| ANTADIR/SANTÉLYS | Emplacement 72 | |
| ARIA | Emplacement 96 | |
| ASDIA | Emplacement 28 | |
| ASTEN SANTÉ | Emplacement 16 | |
| ASTRAZENECA FRANCE | Emplacement 14 | Action de partenariat |
| BASTIDE MEDICAL | Emplacement 67 | |
| BIOPROJET PHARMA | Emplacement 93 | |
| BIOSENCY | Emplacement 48 | |
| BMC MEDICAL CO., LTD. | Emplacement 37 | |
| BOEHRINGER INGELHEIM | Emplacement 1 | Action de partenariat |
| BRISTOL MYERS SQUIBB | Emplacement 8 | Action de partenariat |
| CHIESI SAS | Emplacement 66 | Action de partenariat |
| CIDELEC | Emplacement 88 | |
| COSMED FRANCE | Emplacement 22 | |
| CRYOPAL | Emplacement 92 | |
| DTF MEDICAL | Emplacement 89 | |
| DUOMED FRANCE SOLUTIONS | Emplacement 7 | |
| ELIA MEDICAL | Emplacement 20 | |
| ELIVIE | Emplacement 2 | |
| ELSEVIER MASSON | Emplacement 54 | |
| EMO INTERNATIONAL | Emplacement 17 | |
| EPIONE SANTE | Emplacement 43 | |
| FISHER & PAYKEL HEALTHCARE | Emplacement 42 | Action de partenariat |
| FRANCE OXYGÈNE / MBAR / VIVISOL | Emplacement 27 | |
| FUJIFILM | Emplacement 50 | |
| GCE SAS | Emplacement 84 | |
| HOMEPERF | Emplacement 70 | |
| HYGIE MEDICAL | Emplacement 58 | |
| INOGEN EUROPE B.V. PHYSIO-ASSIST | Emplacement 38 | |
| INSMED | Emplacement 34 | |
| ISIS MEDICAL | Emplacement 5 | |
| L3 MEDICAL | Emplacement 39 | |
| LA LETTRE DU PNEUMOLOGUE | Emplacement 90 | |
| LABORATOIRE GLAXOSMITHKLINE | Emplacement 13 | Action de partenariat |
| LFB BIOMEDICAMENTS | Emplacement 19 | |
| LILLY FRANCE S.A.S | Emplacement 81 | Action de partenariat |
| LINDE HOMECARE FRANCE | Emplacement 41 | |
| LÖWENSTEIN MEDICAL | Emplacement 45 | |
| LUCIMED | Emplacement 79 | |
| MEDIFLUX | Emplacement 47 | |

| | | |
|-------------------------------|----------------|-----------------------|
| MENARINI FRANCE | Emplacement 6 | |
| MGCD FRANCE | Emplacement 11 | |
| MIR FRANCE | Emplacement 31 | |
| MSD FRANCE | Emplacement 55 | Action de partenariat |
| MUST INFORMATIQUE | Emplacement 87 | |
| NOROX | Emplacement 26 | |
| NOVA BIOMEDICAL | Emplacement 33 | |
| OLYMPUS FRANCE | Emplacement 46 | |
| ORKYN' | Emplacement 29 | |
| OXYVIE | Emplacement 82 | |
| PARI FRANCE | Emplacement 52 | |
| PFIZER | Emplacement 32 | |
| PHILIPS | Emplacement 44 | |
| PROTHIA | Emplacement 91 | |
| PULMONE | Emplacement 69 | |
| PULMONX | Emplacement 36 | |
| RADIOMETER | Emplacement 53 | |
| RESO2 | Emplacement 73 | |
| RESPINNOVATION | Emplacement 49 | |
| SANOFI | Emplacement 12 | Action de partenariat |
| SCHILLER FRANCE | Emplacement 21 | |
| SEFAM | Emplacement 9 | |
| SKILLS MEDUCATION | Emplacement 80 | |
| SNADOM | Emplacement 4 | |
| SOS OXYGENE | Emplacement 3 | |
| SRETT | Emplacement 85 | Action de partenariat |
| SYSMED ASSISTANCE | Emplacement 51 | |
| TAKEDA | Emplacement 35 | |
| THE SURGICAL COMPANY | Emplacement 23 | |
| VERTEX PHARMACEUTICALS FRANCE | Emplacement 83 | |
| VIATRIS | Emplacement 15 | |
| VITALAIRE | Emplacement 30 | |
| VOXEO DRAGON MEDICAL ONE | Emplacement 76 | |
| ZAMBON FRANCE | Emplacement 60 | |

