

27^e CPLF

CONGRÈS DE PNEUMOLOGIE
DE LANGUE FRANÇAISE

Programme

27^e CPLF

.....
EXPLORATIONS ET IMAGERIES THORACIQUES


.....
ven. 27 → dim. 29 janvier 2023

.....
Marseille — Parc Chanot

Organisateur : PNEUMOLOGIE DEVELOPPEMENT SARL




86 bd St Michel 75006 PARIS
pneumologie@congres-pneumologie.fr



VENDREDI

27 JANVIER 2023



09:45-12:45

ven.
27

09:45-12:45 | Auditorium |

CP01 Infectiologie



PRÉSIDENT(S)

DOUVRY Benoit, Créteil

GOSSET-WOIMANT Marine, Pontoise

Transplantation pulmonaire : existe-t-il des contre-indications infectieuses ?

CARLIER Nicolas, Paris

COVID : quoi de neuf début 2023 ?

DAVIDO Benjamin, Garches

Aspergillose pulmonaire chronique : les menaces d'une colonisation aspergillaire

GODET Cendrine, Paris

Prévention de la Pneumocystose : pour quels patients immunodéprimés et dans quelles pathologies ?

CARADEC Emmanuella, Suresnes

09:45-12:45

ven.
27

09:45-12:45 | Amphithéâtre Callelongue |

CP02 Asthme

PRÉSIDENT(S)

PORTEL Laurent, Libourne

HUMBERT Marc, Paris

L'asthme viro induit : est-ce que ça existe vraiment ?

TAILLE Camille, Paris

Mesures préventives : mesures d'éviction, probiotiques, médicaments, etc ... Quelles preuves ? Quels conseils donner à nos patients ?

CHENIVESSE Cécile, Lille

Phénotype un jour, phénotype toujours ? Garde-t-on un même phénotype de l'asthme au cours de la vie ?

GUILLEMINAULT Laurent, Toulouse

Peut-on prédire le devenir d'un asthme ?

BOURDIN Arnaud, Montpellier

09:45-12:45

ven.
27

09:45-12:45 | Goude 1 |

CP03 VNI

PRÉSIDENT(S)

DUVAL Yannick, Cannes

MORELOT-PANZINI Capucine, Paris

Comment apprécier la synchronisation patient-ventilateur ?

GONZALEZ-BERMEJO Jésus, Paris

Quel apport des modes automatiques dans la synchronisation patient-ventilateur ?

RABEC Claudio, Dijon

Quel apport de la polygraphie ventilatoire et quand la demander ?

JANSSENS Jean-Paul, Genève

Quel apport de la télémédecine ?

ARNAL Jean-Michel, Toulon

09:45-12:45

ven.
27

09:45-12:45 | Goude 2 |

CP04 Pathologie Interstitielle

PRÉSIDENT(S)

HINDRE Raphaël, Paris

BOITIAUX Jean-François, Paris

Fibrose Pulmonaire Idiopathique : quoi de neuf depuis le nintédanib et la pirfénidone ?

CRESTANI Bruno, Paris

Diagnostic d'IPAF : et après ?

COTTIN Vincent, Lyon

Sarcoïdose : patterns cliniques et traitements

NUNES Hilario, Bobigny

PNP interstitielle à minima : quels aspects ? Quel suivi ?

PASTRE Jean, Paris

09:45-12:45

ven.
27

09:45-12:45 | Endoume 4 |

CP05 Sommeil

PRÉSIDENT(S)

MARTIN Francis, Chantilly

LAUNOIS Sandrine, Paris

Télé-suivi du patient sous PPC

PRIGENT Arnaud, Rennes

Éducation thérapeutique du patient sous PPC : comment construire un programme en 2023 ?

MARTIN François, Dreux

Quelle prise en charge de la somnolence diurne excessive résiduelle sous PPC en 2023 ?

ATTALI Valérie, Paris

09:45-12:45

ven.
27

09:45-12:45 | Endoume 1 |

CP06 Oncologie



PRÉSIDENT(S)

ZALCMAN Gérard, Paris

CORRE Romain, Quimper

Traitements péri-opératoires : nouveau paradigme ? Avec quels traitements ? Selon quelles séquences ?

WESTEEL Virginie, Besançon

Algorithme thérapeutique des CBNPC sans mutation addictive

CORTOT Alexis, Lille

Les nouvelles cibles immunologiques en oncologie thoracique

BENNOUNA-LOURIDI Jaafar, Nantes

Indications de la réanimation dans le cancer broncho-pulmonaire à l'ère de l'immunothérapie et des thérapeutiques ciblées

TOFFART Anne Claire, Grenoble

09:45-12:45

ven.
27

09:45-12:45 | Morgiou |

CP07 Maladies Vasculaires

PRÉSIDENT(S)

SANCHEZ Olivier, Paris

GOUPIL François, Le Mans

MTEV au cours de la BPCO : spécificités diagnostiques et prise en charge

COUTURAUD Francis, Brest

Hypertension pulmonaire et BPCO : définition, explorations, filières de soins et traitement

MONTANI David, Le Kremlin-Bicêtre

Dysfonction cardiaque droite et dysfonction cardiaque gauche diastolique au cours de la BPCO : définition, diagnostic échocardiographique et prise en charge

LAMIA Bouchra, Rouen - Le Havre

09:45-12:45

ven.
27

09:45-12:45 | Sormiou |

CP08 BPCO



PRÉSIDENT(S)

ROCHE Nicolas, Paris

MOREL Hugues, Orléans

BPCO précoce, BPCO débutante, BPCO du sujet jeune, pré-BPCO : de quoi parle-t-on et quel impact pratique ?

BURGEL Pierre-Régis, Paris

TDM thorax dans le cadre du dépistage du cancer broncho-pulmonaire : et si c'était une BPCO ?

REVEL Marie Pierre, Paris

Antibiotiques et BPCO : de l'exacerbation au traitement de fond

LE ROUZIC Olivier, Lille

Réduction de volume pulmonaire dans la BPCO : quand y penser et quelle méthode choisir ?

EGENOD Thomas, Limoges

09:45-12:45

ven.
27

09:45-12:45 | Marseilleveyre |

CP09 Réhabilitation

PRÉSIDENT(S)

HERVE-CARREGA Aurélie, Montfermeil

CHAMBELLAN Arnaud, Nantes

Revue de la littérature

BEAUMONT Marc, Morlaix

Évaluation de la fragilité dans le cadre de la réadaptation respiratoire

GEPHINE Sarah, Lille

Les outils pour optimiser le réentraînement à l'exercice chez le patient sévère : VNI, électrostimulation, haut débit nasal

COSTES Frédéric, Clermont-Ferrand

Approche motivationnelle en RR

CARON Fabrice, Poitiers

09:45-12:45

ven.
27

09:45-12:45 | Podestat |

CP10 Environnement - pollution atmosphérique

PRÉSIDENT(S)

ANDUJAR Pascal, Créteil

DEBIEUVRE Didier, Mulhouse

Purificateurs d'air : faut-il les recommander aux patients ?

SQUINAZI Fabien, Paris

Capteurs de CO2 : un outil indispensable en collectivités ?

CHARPIN Denis, Marseille

ZFE-m : ques a co ?

ROBIN Dominique, Marseille

Capter l'attention !

COLLOMP Rémy, Nice

Polluants atmosphériques : nouvelles recommandations OMS

ANNESI-MAESANO Isabella, Montpellier

13:00-14:15

ven.
27

13:00-14:15 | Auditorium |

RD01 Conférence inaugurale



PRÉSIDENT(S)

MOREL Hugues, Orléans

GONZALEZ-BERMEJO Jésus, Paris

PEGLIASCO Hervé, Marseille

Chauves-souris, dromadaires ou autres drôles d'oiseaux : pourquoi faut-il prendre le train du One Health ?

HADDAD Nadia, Maisons-Alfort

14:30-16:00

ven.
27

14:30-16:00 | Goude 1 |

A01 Transplantation

Session organisée par le Groupe Transplantation Pulmonaire

La transplantation pulmonaire reste le seul traitement de certaines maladies respiratoires conduisant à une insuffisance respiratoire terminale. Seront abordés ici l'évolution des indications et des particularités de la transplantation dans les fibroses pulmonaires, la

possibilité de transplantation en super urgence dans certaines situations et la place que la transplantation pourrait trouver dans les pneumonies à Sars Cov-2.

PRÉSIDENT(S)

LE PAVEC Jérôme, Le Plessis Robinson

TISSOT Adrien, Nantes

Transplantation pulmonaire pour fibrose pulmonaire, indications et particularités

COIFFARD Benjamin, Marseille

Transplantation pulmonaire pour pneumopathie COVID-19 : quelles leçons en tirer ?

BEAUMONT Laurence, Suresnes

Transplantation en super-urgence : pourquoi, pour qui et comment ?

BOUSSAUD Véronique, Paris

14:30-16:00

ven.
27

14:30-16:00 | Endoume 4 |

A02 Ventilation non invasive : parfaire ou laisser faire ?

Session organisée par le Groupe GAVO2

La tolérance et l'efficacité de la ventilation non invasive (VNI) sont évaluées par les données cliniques, gazométrique et la lecture des cartes mémoires des logiciels de VNI. D'autres techniques sont proposées comme l'échocardiographie, la capnographie et la polygraphie ventilatoire qui a encore des indications en sus des données polygraphiques des logiciels de VNI. L'apport et les limites de chacune de ces techniques doivent être connues.

PRÉSIDENT(S)

MELLONI Boris, Limoges

PATOUT Maxime, Paris

Place de l'échocardiographie pour optimiser les réglages de la VNI

LAMIA Bouchra, Rouen - Le Havre

La capnographie : comment bien l'utiliser ?

GEORGES Marjolaine, Dijon

Place de la polygraphie ventilatoire chez le patient relevant d'une VNI au domicile

RABEC Claudio, Dijon

14:30-16:00

ven.
27

14:30-16:00 | Endoume 1 |

A03 Microbiote : réalité à explorer ?

Session organisée par l'AJPO2

L'étude du microbiote respiratoire ne fait pas encore partie des pratiques courantes pour la prise en charge des patients de pneumologie, mais pour combien de temps encore ?

PRÉSIDENT(S)

MESLI Farah, Paris

HERY-ARNAUD Geneviève, Brest

Le concept de microbiote : où en est-on ?

LEPAGE Patricia, Jouy-En-Josas

Le microbiote dans l'asthme

MARTIN Clémence, Paris

Le microbiote dans le cancer bronchique
ZALCMAN Gérard, Paris

14:30-16:00

ven.
27

14:30-16:00 | Goude 2 |

AT01 La prise en charge de la COVID : un exemple de prise en charge d'une maladie virale transmissible par voie aérienne

EXPERT
KASSEGNE Loïc, Strasbourg

ANIMATEUR
LE GUILLOU Frédéric, Le Pradet

14:30-16:00

ven.
27

14:30-16:00 | Morgiou |

AT02 Rôle du pneumologue dans les pathologies respiratoires chroniques

EXPERT
ROCHE Nicolas, Paris

ANIMATEUR
STACH Bruno, Valenciennes

14:30-16:00

ven.
27

14:30-16:00 | Sormiou |

AT03 Prise en charge d'un asthme sévère en pratique (rôle respectif des pneumologues et des allergologues)



EXPERT
MIGUERES Michel, Saint Jean

ANIMATEUR
LARROUSSE Mathieu, Toulon

14:30-16:00

ven.
27

14:30-16:00 | Marseilleveyre |

AT04 Les registres et leurs intérêts dans les pathologies bronchiques obstructives

EXPERT
RAHERISON-SEMJEN Chantal, Pointe-A-Pitre

ANIMATEUR
NGUYEN Laurent, Bordeaux

14:30-16:00

ven.
27

14:30-16:00 | Podestat |

AT05 Le rôle du pneumologue dans le suivi des cancers du poumon

EXPERT
LE TREUT Jacques, Aix-En-Provence

ANIMATEUR
ZANETTI Christophe, Lens

14:30-16:00

ven.
27

14:30-16:00 | Auditorium |
RD02 Recommandations 1. Recommandation de prise en charge de la toux chronique de l'adulte



PRÉSIDENT(S)
GONZALEZ-BERMEJO Jésus, Paris
PEGLIASCO Hervé, Marseille

Définition et prise en charge initiale de la toux chronique
BROUQUIERES Danielle, Toulouse

Exploration de 2ème intention dans la toux chronique
DEMOULIN Sylvia, Lille

Traitement de la toux chronique réfractaire
GUILLEMINAULT Laurent, Toulouse

14:30-16:00

ven.
27

14:30-16:00 | Amphithéâtre Callelongue |
RD03 Recommandations 2. Recommandations pratiques pour le diagnostic et la prise en charge de la fibrose pulmonaire idiopathique

PRÉSIDENT(S)
ANDREJAK Claire, Amiens
CRESTANI Bruno, Paris

Pourquoi de nouvelles recommandations sur la fibrose pulmonaire idiopathique ?
COTTIN Vincent, Lyon

Progrès diagnostiques
MARCHAND-ADAM Sylvain, Tours

Prise en charge globale, complications et comorbidités
BLANCHARD Elodie, Bordeaux

Traitement anti-fibrosant de la FPI et modalités du suivi
JOUNEAU Stéphane, Rennes

Fibroses pulmonaires progressives
COTTIN Vincent, Lyon

16:30-18:00

ven.
27

16:30-18:00 | Auditorium |
A04 Controverses : faut-il rechercher une hyperréactivité bronchique ? Faut-il prescrire de l'azithromycine dans la BPCO ? Pour ou contre



PRÉSIDENT(S)
CHABOT François, Vandoeuvre-Lès-Nancy
KHAYAT Georges, Beyrouth

Faut-il rechercher une hyperréactivité bronchique ? (Pour)

DIDIER Alain, Toulouse

Faut-il rechercher une hyperréactivité bronchique ? (Contre)

PLANTIER Laurent, Tours

Faut-il prescrire de l'azithromycine dans la BPCO ? (Pour)

DESLEE Gaëtan, Reims

Faut-il prescrire de l'azithromycine dans la BPCO ? (Contre)

LE ROUZIC Olivier, Lille

16:30-18:00

ven.
27

16:30-18:00 | Amphithéâtre Callelongue |

A05 Bilan pré-réadaptation au-delà de la VO2

Session organisée par le Groupe Alvéole

Evaluer les patients avant une maladie respiratoire ne se limite pas à la VO2 ! Il faut, bien sûr, explorer la distension dynamique mais aussi la masse et la fonction musculaire. Les patients ayant une maladie respiratoire chronique doivent également être évalués de manière globale compte tenu du fardeau de la maladie, afin de proposer une prise en charge adaptée.

PRÉSIDENT(S)

COSTES Frédéric, Clermont-Ferrand

NEVEU Hélène, Pontoise

Comment évaluer le fardeau de la maladie respiratoire chronique ?

GROSBOIS Jean-Marie, Lompret

Exploration de la distension dynamique à l'exercice, avantages et limites

LAVENEZIANA Pierantonio, Paris

Exploration de la masse et de la fonction musculaires : du test fonctionnel à l'imagerie

VERGÈS Samuel, Grenoble

16:30-18:00

ven.
27

16:30-18:00 | Goude 1 |

A06 Environnement et poumon

Session organisée par le Groupe PAPPEI

Notre organe d'intérêt, le poumon, est celui le plus impacté par l'environnement sur le lieu du travail, à l'extérieur en ville comme à la campagne, ou encore à la maison. Les médias ou les politiques s'emparent souvent du sujet avec des notions parfois erronées, exagérées ou minimisées. Nous devons, nous les professionnels du poumon, avoir les bases scientifiques indispensables à la compréhension parfaite de ces expositions et de leur rôle.

PRÉSIDENT(S)

ANNESI-MAESANO Isabella, Montpellier

BONNIAUD Philippe, Dijon

Environnement professionnel et PID

HULO Sébastien, Lille

Pesticides : données récentes

RAHERISON-SEMJEN Chantal, Pointe-A-Pitre

Exposition et genre : un lien méconnu

16:30-18:00

ven.
27

16:30-18:00 | Goude 2 |

A07 Évaluation de l'inflammation dans l'asthme : les multiples facettes de l'« inflammométrie »



Session organisée par le Groupe G2A

La prise en charge personnalisée de l'asthme est centrée sur l'inflammation. Savons-nous vraiment la quantifier et la typer ? Pouvons-nous aller plus loin qu'une réponse par oui ou par non, ou éosinophile ou pas ? Une analyse approfondie des données de cytologie, de NO exhalé ou d'imagerie nous permettent une réflexion plus précise et un suivi plus performant de nos patients.

PRÉSIDENT(S)

TAILLE Camille, Paris

CHANEZ Pascal, Marseille

Inflammation éosinophile : au-delà de la quantification

CHENIVESSE Cécile, Lille

Approche critique de la mesure de la FeNO

DEGANO Bruno, Grenoble

Imagerie de l'inflammation : du descriptif au quantitatif

BOMMART Sébastien, Montpellier

16:30-18:00

ven.
27

16:30-18:00 | Endoume 1 |

A08 Modalités diagnostiques du SAHOS : peut-on faire plus simple et plus précis ?



Session organisée par le Groupe Sommeil

La médecine du sommeil évolue ! Aborder le risque cardiovasculaire lié aux troubles respiratoires du sommeil n'est pas facile et les marqueurs classiques n'ont pas permis de clarifier la situation. De nouveaux marqueurs semblent prometteurs, comme la polysomnographie dans le phénotypage des malades pour affiner le pronostic. Sur le plan diagnostique, certaines technologies pourraient remettre en question l'abord classique avec l'utilisation de nouveaux signaux.

PRÉSIDENT(S)

D'ORTHO-JARREAU Marie Pia, Paris

PORTEL Laurent, Libourne

Nouveaux marqueurs du risque cardio-vasculaire

TRZEPIZUR Wojciech, Angers

La polysomnographie : une nouvelle approche pour le phénotypage

BIRONNEAU Vanessa, Poitiers

Existe-t-il des alternatives aux enregistrements classiques ?

PEPIN Jean-Louis, Grenoble

16:30-18:00

ven.
27

16:30-18:00 | Marseilleveyre |

A09 L'épithélium : une cible thérapeutique dans les pathologies bronchiques ?



L'épithélium bronchique est le chef d'orchestre de la clairance muco-ciliaire. En cas d'anomalie innée ou acquise, il est à l'origine de l'obstruction des voies aériennes. Les orateurs de cette session vont nous proposer des voies thérapeutiques ciblant l'épithélium bronchique.

PRÉSIDENT(S)

MARTIN Clémence, Paris

EPAUD Ralph, Créteil

Explorer le mucus

CHARRIOT Jérémy, Montpellier

Les canaux ioniques

FAJAC Isabelle, Paris

Quand et comment rechercher un dysfonctionnement ciliaire ?

BLANCHON Sylvain, Lausanne

16:30-18:00

ven.
27

16:30-18:00 | Endoume 4 |

AT06 Le médiastin. Comment l'explorer en pratique ?

EXPERT

HUTT Antoine, Lille

ANIMATEUR

ESCARGUEL Bruno, Marseille

16:30-18:00

ven.
27

16:30-18:00 | Morgiou |

AT07 Les différentes techniques interventionnelles en endoscopie

EXPERT

FOURNIER Clément, Lille

ANIMATEUR

WALLYN Frédéric, Lille

16:30-18:00

ven.
27

16:30-18:00 | Sormiou |

AT08 Comment gérer des dilatations de bronche en pratique ?



EXPERT

MURRIS-ESPIN Marlène, Toulouse

ANIMATEUR

PEGLIASCO Hervé, Marseille

16:30-18:00

ven.
27

16:30-18:00 | Podestat |

Le développement professionnel continu dans le
AT09 quotidien du pneumologue : de la théorie à la
pratique

EXPERT
LARROUSSE Mathieu, Toulon

ANIMATEUR
PADOVANI Mireille, La Seyne-Sur-Mer

18:15-19:15

ven.
27 18:15-19:15 | Goude 1 |
GT01 PAPPEI

RESPONSABLE
ANDUJAR Pascal, Créteil

18:15-19:15

ven.
27 18:15-19:15 | Goude 2 |
GT02 GOLF

RESPONSABLE
WISLEZ Marie, Paris

18:15-19:15

ven.
27 18:15-19:15 | Endoume 4 |
GT03 BPCO

RESPONSABLE
DESLEE Gaëtan, Reims

18:15-19:15

ven.
27 18:15-19:15 | Endoume 1 |
GT04 Sommeil

RESPONSABLE
LAUNOIS Sandrine, Paris

18:15-19:15

ven.
27 18:15-19:15 | Morgiou |
GT05 Dyspnée

RESPONSABLE
MORELOT-PANZINI Capucine, Paris

18:15-19:15

ven.
27 18:15-19:15 | Sormiou |
GT06 GAT

RESPONSABLE
DUBUS Jean Christophe, Marseille

18:15-19:15

ven.
27 18:15-19:15 | Podestat |
GT07 GECHO

RESPONSABLE
MANGIAPAN Gilles, Créteil

18:15-19:45

ven.
27 18:15-19:45 | Auditorium |
A10 Le présent et l'avenir en pathologie interstitielle pulmonaire



Session organisée par le Groupe ORPHALUNG

La qualité du diagnostic est la clé de la prise en charge en pathologie interstitielle pulmonaire. Cette session abordera le gold standard actuel du diagnostic (la discussion multidisciplinaire), la place croissante de la cryobiopsie pulmonaire, et la nouvelle génération du scanner thoracique.

PRÉSIDENT(S)
COTTIN Vincent, Lyon
REVEL Marie Pierre, Paris

Discussion multidisciplinaire : une étape indispensable pour le choix des explorations
JOUNEAU Stéphane, Rennes

Cryobiopsies transbronchiques : la fin des biopsies chirurgicales ?
WEMEAU Lidwine, Lille

Scanner spectral à comptage photonique en pathologie interstitielle
SI-MOHAMED Salim, Lyon

18:15-19:45

ven.
27 18:15-19:45 | Amphithéâtre Callelongue |
A11 Des sarcoïdoses qui n'en sont pas

Session organisée par le Groupe Sarcoïdose Francophone

Ganulome n'est pas toujours synonyme avec sarcoïdose ou tuberculose. Connaitre ces autres formes de granulomatose est importante pour le pneumologue : granulomatoses sur déficit immunitaire, médicamenteuses, ou même béryllose pulmonaire chronique.

PRÉSIDENT(S)
BLANC François-Xavier, Nantes
REY Jean-Baptiste, Marseille

Granulomatoses et déficits immunitaires
JENY Florence, Bobigny

Granulomatoses médicamenteuses
BELTRAMO Guillaume, Dijon

Béryllose pulmonaire chronique
MARCHAND-ADAM Sylvain, Tours







18:15-19:45


ven.
27

18:15-19:45 | Marseilleveyre |
RD04 AG - SPLF

PRÉSIDENT(S)
GONZALEZ-BERMEJO Jésus, Paris


Caractéristiques des sessions

-  Fil Rouge – Explorations et imageries thoraciques
-  Fil Orange –
-  Session DPC
-  Session retransmise en différé
-  Sessions interactives
-  Session retransmise en DIRECT



SAMEDI

28 JANVIER 2023



08:30-10:00

sam.
28

08:30-10:00 | Auditorium |
A12 Meilleurs articles 2022 (1)



PRÉSIDENT(S)
BERGHMANS Thierry, Bruxelles
BASILLE Damien, Amiens

Asthme
ROLLAND DEBORD Camille, Clermont-Ferrand

Maladie veineuse et thrombo-embolique
PLANQUETTE Benjamin, Paris

Oncologie thoracique
TOMASINI Pascale, Marseille

08:30-10:00

sam.
28

08:30-10:00 | Amphithéâtre Callelongue |
A13 Les explorations dans le futur



Session organisée par le Groupe RESPIReNT

Trois nouvelles techniques décrites sont discutées dans cette session : la technique de double énergie sur les tomodensitomètres avec sa capacité potentielle d'apprécier et de quantifier précisément le réseau artériel pulmonaire proximal et distal, la radiomique permettant de développer de nouveaux biomarqueurs en imagerie, et enfin les composés organiques volatiles avec un potentiel très large dans la détection précoce ou le suivi de maladies respiratoires.

PRÉSIDENT(S)
LAURENT François, Pessac
PLANTIER Laurent, Tours

Double énergie et scanographie thoracique, les applications d'aujourd'hui et de demain
REMY-JARDIN Martine, Lille

Quelle place pour la radiomique en pathologie respiratoire non tumorale ?
BOMMART Sébastien, Montpellier

Volatolome (composés organiques volatiles) : quelles perspectives, quelles applications ?
SALVATOR Helene, Suresnes

08:30-10:00

sam.
28

08:30-10:00 | Goude 1 |
A14 Tousser n'est pas jouer



Session organisée par le Groupe Toux

Ton thé t'a-t-il ôté ta toux ? La toux, ce réflexe indispensable de défense contre des envahisseurs de toutes sortes, touche les enfants comme les adultes. Souvent associée à d'autre symptôme, elle est parfois isolée et peut se révéler invalidante. Sa physiopathologie complexe, son exploration qui doit être rigoureuse et son approche thérapeutique seront abordés dans cette session

PRÉSIDENT(S)
ROCHE Nicolas, Paris
NOCENT-EJNAINI Cécilia, Bayonne

Quel algorithme diagnostique ?

ESCAMILLA Roger, Toulouse

Spécificités chez l'enfant et l'adolescent

THUMERELLE Caroline, Lille

Toux réfractaire : quelles explorations pour quelles perspectives thérapeutiques ?

GUILLEMINAULT Laurent, Toulouse

08:30-10:00

**sam.
28**

08:30-10:00 | Endoume 4 |

A15 Sortir du tabac

Session organisée par le GT Tabac, Session commune SPLF / Société Francophone de Tabacologie

Le tabagisme, ce grand pourvoyeur de pathologies respiratoires, demeure le grand ennemi du pneumologue. Les modes de tabagisme évoluent, les stratégies de développement élaborées par l'industrie du tabac également. Mieux les connaître, c'est déjà fourbir les premières armes de la lutte mais également celles de l'aide au patient via les bras armés que sont l'aide au sevrage et le dépistage.

PRÉSIDENT(S)

MALECOT Marie, Lyon

COURAUD Sébastien, Pierre-Bénite

La pandémie du tabac et ses nouveaux variants

DAUTZENBERG Bertrand, Paris

Les dessous de l'industrie du tabac

DIOUF Jacques François, Rennes

Dépistage et sevrage

URBAN Thierry, Angers

08:30-10:00

**sam.
28**

08:30-10:00 | Endoume 1 |

A16 Nouveautés dans la tuberculose



Session organisée par le Groupe GREPI

Différentes facettes existent dans la tuberculose : infection tuberculeuse latente, comme tuberculose maladie, qu'elle soit multi-sensible ou multi-résistante. Dans ces 3 cas, des nouveautés existent permettant soit d'améliorer le diagnostic ou la prise en charge.

PRÉSIDENT(S)

VEZIRIS Nicolas, Paris

TRITAR Fatma, Tunis

Infection tuberculeuse latente : nouveautés diagnostiques et thérapeutiques

FRAISSE Philippe, Strasbourg

Tuberculose pulmonaire sensible : vers un changement de paradigme ?

MAITRE Thomas, Paris

Tuberculose multi ou ultra-résistante : traitement de plus en plus court, ou pas ?

DIALLO Boubacar Djelo, Conakry

08:30-10:00

sam.
28

08:30-10:00 | Morgiou |

A17 Génétique et maladies respiratoires

Depuis quelques années la génétique a envahi notre pratique médicale dans le domaine de la médecine prédictive. Cette session abordera trois thématiques très différentes afin de permettre de comprendre l'indication à la prescription d'une consultation de génétique, la réalisation du test adapté et son interprétation et l'implication d'un résultat positif pour le suivi et le conseil génétique.

PRÉSIDENT(S)

DURUISSEAU Michael, Lyon

COTTIN Vincent, Lyon

Prédisposition génétique au cancer du poumon

BENUSIGLIO Patrick, Paris

Prédisposition génétique des pneumopathies interstitielles diffuses

BORIE Raphaël, Paris

Prédisposition génétique aux infections pulmonaires

BUSTAMANTE Jacinta-Cecilia, Paris

08:30-10:00

sam.
28

08:30-10:00 | Sormiou |

AT10 Echographie pulmonaire en pratique



EXPERT

MANGIAPAN Gilles, Créteil

ANIMATEUR

RICHARD Philippe, Saint-Omer

08:30-10:00

sam.
28

08:30-10:00 | Marseilleveyre |

AT11 Diagnostic et prise en charge des allergies respiratoires sévères

EXPERT

BOUVIER Michel, Lyon

ANIMATEUR

NGUYEN Laurent, Bordeaux

08:30-10:00

sam.
28

08:30-10:00 | Podestat |

AT12 Infirmières 1. ETP BPCO : des ateliers socles aux ateliers innovateurs

EXPERT

MARTINS Alexandra, Marseille

ANIMATEUR

MADEC Marie Christine, Nemours

08:30-10:00

sam.
28

08:30-10:00 | Goude 2 |

CO01 Pathologies infiltrantes pulmonaires

PRÉSIDENT(S)

CAMPANA Marion, Orléans

SALAUN Mathieu, Rouen

1 - La cryobiopsie : une technique sûre et efficace pour obtenir un diagnostic face à une pneumopathie infiltrante diffuse chez la personne âgée

C. Menigoz, S. Dirou, C. Sagan, F. Corne, A. Moui, C. Defrance, R. Liberge, O. Morla, V. Patarin, A. Nicolas, C. Kandel-Aznar, J.P. Clarke, A. Cavailles, L. Cellerin, F.X. Blanc

2 - Impact du caractère familial et/ou de l'existence d'une mutation des gènes associés aux télomères chez les patients ayant une fibro-élastose pleuroparenchymateuse

A. Camboulive, R. Borie, M. Latrasse, MP. Debray, D. Bouvry, B. Crestani, N. Nathan, PY. Brillet, C. Kannengiesser, H. Nunes

3 - Impact de la pollution atmosphérique sur la survie de la fibrose pulmonaire idiopathique selon le polymorphisme MUC5B

L. Sesé, R. Borie, C. Kannengiesser, V. Cottin, D. Israel-Biet, B. Crestani, J. Cadranel, C. Chenivesse, S. Guillot-Dudoret, D. Valeyre, I. Annesi-Maesano, H. Nunes, collaborators and COFI

4 - Hospitalisation en urgence pour sarcoïdose : causes et pronostic

P. Gazengel, F. Jeny, S. Mendes, R. Hindre, J. Caliez, O. Freynet, C. Rotenberg, M. Didier, F. Adnet, R. Dhote, Y. Cohen, Y. Uzunhan, D. Bouvry, H. Nunes

5 - Maladie coeliaque et poumon : une étude monocentrique et rétrospective

O. Charpentier, A. Perrey, T. Pacheco, M. Ruivard, B. Pereira, C. Rolland-debord, C. Bouteloup, V. Grobost

6 - Traitement par Radiothérapie Stéréotaxique (SBRT) des cancers bronchiques de stade précoce chez des patients atteints de pneumopathie interstitielles : série de cas monocentrique.

J. Pluvy, A. Zacariotto, P. Habert, J. Bermudez, A. Mogenet, J.Y. Gaubert, P. Tomasini, L. Padovani, L. Greillier

10:00-11:30

sam.
28

10:00-11:30 | Zone d'affichage |

PO01 Asthme

PRÉSIDENT(S)

DEMOLY Pascal, Montpellier

GASPARD Wanda, Saint-Mandé

121 - Prévalence et phénotypes de l'asthme sévère : expérience du service de pneumologie B, CHU. Oran

M.A. Bennani, A. Benzait, A. Ayad, A. Bouchareb

122 - Caractéristiques des patients initiant un traitement par benralizumab en France à partir des données de la cohorte d'asthme sévère RAMSES

C. Chenivesse, C. Fabry-Vendrand, D. Ayinde, G. Thabut, A. Bourdin

123 - Impact de mépilizumab sur le sommeil chez les patients avec polyposse naso-sinusienne (PNS) : les données de l'étude SYNAPSE

J. Mullol, C. Bachert, W. Fokkens, S.G. Smith, T. Keeley, B. Mayer, P. Howarth, R. Chan, S. Yancey, L. Iaz-Chachuat

124 - Colibri-Asthme difficile, un outil pour les asthmes difficiles de l'adulte

H. Gheerbrant, C. Pison, E. Paolini, E. Kelkel, C. Saint Raymond, C. Leheron, B. Michy, L. Andres, A. Rigal, D. Hess, B. Aguilaniu

125 - Facteurs prédictifs du non contrôle de l'asthme des patients suivis en consultation d'allergologie : expérience du service de pneumologie du CHU Marrakech

L.O. El idrissi tourane, M. Ijim, L. Amro

126 - Étude internationale, prospective avec mépilizumab dans l'asthme sévère : REALITI-A à 2 ans

C. Caruso, G.W. Canonica, M. Patel, A. Smith, M.C. Liu, A. Alfonso-Cristancho, R.G. Price, R.W. Jakes, L. Demetriou, A. Valero, C. Pilette, P. Howarth, S. Chemla-Seydoux

127 - Le traitement par mépilizumab permet d'atteindre la rémission clinique chez les patients atteints d'asthme sévère à éosinophiles : résultats de l'étude en vie réelle REDES

C. Domingo-Ribas, I. Pavord, R. Price, P. Howarth, J. Oppenheimer, L. Heaney, H. Nagase, E. Pizzichini, D. Conejero, F. Gardiner, S. Hu

128 - Asthme professionnel aux isocyanates : étude à propos de 21 cas

S. Ernez, D. Brahim, N. Mechergui, M. Mersni, H. Ben Said, G. Bahri, I. Youssef, N. Ladhari

129 - Atélectasies lobaires multiples secondaires à des sténoses bronchiques : un phénotype d'asthme sévère à éosinophiles ?

M. Phillips-Houlbracq, M.P. Debray, A. Guyard, R. Khoury, M.C. Dombret, M. Le Brun, L. Deneuille, C. Dupin, C. Taillé

131 - Effet de l'immunothérapie allergénique aux pollens de graminées sur la qualité de vie des patients allergiques

M. Chaâbane, S. Daboussi, S. Mhamdi, N. Guediri, I. Mejri, C. Aichaouia, Z. Moetemri

132 - ETUDE FASE 2 - CPHG : analyse intermédiaire sur 339 patients asthmatiques sévères pris en charge dans les Centres Hospitaliers Généraux

L. Portel, W. Gaspard, C. Maurer, C. Nocent, J-P. Oster, C. Vandeveld, C. Raheison-Semjen, M. Humbert, H. Morel

133 - Syndrome d'hyperventilation au cours de l'asthme sévère : prévalence et impact sur le contrôle de la maladie

E. Nemsy, S. Louhaichi, K. Chaabi, T. Cherif, H. Ben Zekri, J. Ammar, B. Hamdi, A. Hamzaoui

134 - Facteurs prédictifs d'hospitalisations des asthmatiques allergiques

R. Kaddoussi, H. Laajili, A. Migaou, L. Loued, A. Ben saad, S. Joober, S. Maddeh, W. Ghribi, R. Bouguezzi, S. Cheikh Mhamed, N. Rouatbi

135 - Profil de sensibilisation allergénique des patients suivis dans l'unité d'immuno-allergologie du CHU de cocody

A. Kouassi-Yao, A. Assi, L. Siransy, K. Horo, B.A. Kouassi, S.R. Dasse

136 - Impact de la vitamine D sur le contrôle d'asthme : à propos de 60 cas

O. Nabou, O. Haloui, S. Kebbara, M. Lakhal, A. Thouil, H. Kouismi

137 - Etude comparative de la prise en charge thérapeutique de la rhinite allergique associée ou non à l'asthme

R. Cherkaoui, H. Arfaoui, H. Jabri, W. Elkhatabi, H. Afif

138 - Caractéristiques des patients inclus dans la cohorte d'asthme sévère RAMSES et ayant initié un traitement par le dupilumab

G. Devouassoux, C. Taillé

139 - La FeNO, un marqueur pronostic et prédictif potentiel de déclin de la fonction respiratoire chez des patients atteints d'asthme modéré à sévère non contrôlé : LIBERTY ASTHMA QUEST

I.D. Pavord, A.T. Dinh Xuan, P. Berger, G. Brusselle, D.J. Jackson, C.E. Brightling, A. Papi, J.F. Maspero, K.F. Rabe, S. Korn, M. Zhang, Michel. Djandji, M. Hardin, L.D.P. Gómez, J.A. Jacob-Nara, P.J. Rowe

140 - Impact de l'utilisation des systèmes d'inhalation dans la prise en charge des patients asthmatiques au CHU de Brazzaville

F.H. Okemba-Okombi, E.L.P. Bemba, R.G.. Bopaka, K.B. Ossale-Abacka

141 - Profil des patients asthmatiques polysensibilisés en consultation d'allergologie

S. Kechnaoui, C. Rachid, L. Amro

142 - Immunothérapie allergénique sublinguale aux pollens de graminées : quel effet sur la maladie allergique?

M. Chaâbane, S. Daboussi, N. Guediri, S. Mhamdi, I. Mejri, C. Aichaouia, Z. Moetemri

143 - Hypersensibilité médicamenteuse et qualité de vie

S. Belkhir, A. Ben Mansour, S. Ben Saad, T. Cherif, A. Slim, O. Kahloul, H. Daghfous, F. Tritar

144 - Immunothérapie allergénique sublinguale ultra-rush aux acariens : facteurs de risque de mauvaise observance

L. Ben Hmida, I. Mejri, M. Kacem, S. Daboussi, S. Mhamdi, C. Aichaouia, Z. Moatemri

145 - Relation entre la réponse aux bronchodilatateurs et la qualité de vie des asthmatiques
K. Derbel, F. Guezguez, S. Khaldi, B. Barkous, A. Sayhi, I. Ghannouchi, S. Rouatbi

146 - Analyse de l'utilisation régulière des CSI/LABA dans l'asthme modéré à sévère chez les médecins : études sur les perspectives des médecins et des patients asthmatiques sur le fardeau et la prise en charge de l'asthme (Résultats des études APPARENT 1 et 2)
K. Chapman, S. Bosnic-Anticevich, M.C. Cano, C. Besème, A. Pg

147 - Étude en cross-over, randomisée, comparant les erreurs critiques et globales, le temps d'apprentissage et la préférence d'inhalateurs à poudre sèche entre ELLIPTA et BREEZHALER chez les patients asthmatiques
J. Van der Palen, D. Slade, M. Verma, C. Besème, M. Plank

10:00-11:30

sam.
28

10:00-11:30 | Zone d'affichage |

PO02 Chirurgie thoracique, Transplantation pulmonaire

PRÉSIDENT(S)

RENAUD-PICARD Benjamin, Strasbourg

ROUX Antoine, Suresnes

148 - La prise en charge du pyothorax : expérience du service de Pneumologie du CHU Mohammed VI de Marrakech
C. Rachid, L. Amro

149 - Particularités de prise en charge chirurgicale des tumeurs de l'apex pulmonaire : à propos de 12 cas
H. Bessrou, S. Zairi, H. kamoun, M. Abdennadher, H. Zribi, M. Affes, A. Ayadi, T. Messtiri, A. Marghi

150 - PREPACHIR : faisabilité d'une réhabilitation pré opératoire à domicile guidée à distance à l'aide d'une montre connectée chez les patients atteints de cancer broncho-pulmonaires opérables
F. Viñas, H. Goussault, L. Boyer, E. Berti, MA. Brochard, G. Rousseau Bussac, L. Jabot, Q. Gibiot, V. Bonnefoy, J. Ruuth-Praz, I. Monnet, C. Chouaid, JB. Auliac, B. Maitre

151 - Cancer broncho-pulmonaire non à petite cellule avec envahissement de la paroi costale par contiguïté : particularités de prise en charge
H. Bessrou, S. Zairi, H. Ben Rjeb, M. Abdennadher, A. Abdelkadir, H. Zribi, M. Affes, E. Brahem, T. Messtiri, A. Marghi

152 - Pneumothorax chez les fumeurs de cannabis : quelles particularités ?
N. Boubaker, A. Bouacida, M. Abdennadher, A. Abdelkadir, H. Zribi, A. Marghi

153 - Implication du polymorphisme MUC5B du donneur et du receveur dans la dysfonction chronique du greffon pulmonaire
A. Adèle Sandot, Ba Ibrahim, Borie Raphaël, Kessler Romain, Gaubert Martine Reynaud, Demant Xavier, Falque Loïc, Roux Antoine, pavec Jérôme Le, Tissot Adrien, Mornex Jean-François, Leborgne Aurélie, Knoop Christiane, Bunel-Gourdy Vincent, Boussaud Véronique, Mordant Pierre, Kannengiesser Caroline, Messika Jonathan

154 - Pneumopathie interstitielle diffuse : apport de la biopsie pulmonaire chirurgicale
N. Boubaker, I. Bouassida, R. Ayadi, S. Madhi, A. Abdelkadir, M. Abdennadher, H. Zribi, A. Marghi

155 - Utilisation des inhibiteurs de checkpoints chez les patients transplantés pulmonaires : l'expérience Strasbourgeoise
N. Mahmoud, C. Nardin, B. Mennecier, A. Schuller, R. Kessler, B. Renaud-Picard

156 - Résection pulmonaire élargie à la paroi thoracique pour cancer broncho-pulmonaire
A. Hentati, M. Nasri, W. Abid, A. Ben Ayed, Z. Chaari, I. Frikha

157 - Implication de la longueur des télomères du donneur et du receveur dans la survenue d'une dysfonction chronique du greffon après transplantation d'organe
A. Sandot, I. Ba, R. Borie, R. Kessler, M. Reynaud Gaubert, X. Demant, L. Falque, A. Roux, J. Le Pavec, A. Tissot, A. Jean-François Leborgne, C. Knoop, V. Bunel-Gourdy, V. Boussaud, P. Mordant, C. Kannengiesser, J. Messika

158 - Prise en charge chirurgicale des abcès tuberculeux : à propos de 8 cas

A. Hentati, M. Nasri, W. Abid, A. Ben Ayed, Z. Chaari, I. Frikha

159 - Hydatidose thoracique vertébrale à propos de 29 cas
A. Saad, I. Bouassida, A. Abdelkbir, H. Zribi, M. Abdennadher, R. Ayadi, S. Zairi, A. Marghli

160 - Analyse de la CRP après pneumonectomie : l'indicateur fiable oublié
M. Rebei, A. Hentati, W. Abid, Z. Chaari, A. Ben Ayed, G. Ben Hlima, I. Frikha

161 - Chirurgie des kystes hydatiques pulmonaires chez l'enfant : expérience de 10 ans
M. Rebei, I. Bouassida, M. Abdennadher, A. Abdelkbir, S. Zairi, H. Zribi, A. Marghli

162 - Kystes hydatiques pulmonaires compliqués : prise en charge chirurgicale et résultats
M. Rebei, I. Bouassida, M. Abdennadher, A. Bdelkbir, S. Zairi, H. Zribi, A. Marghli

10:00-11:30

sam.
28

10:00-11:30 | Zone d'affichage |

PO03 COVID (1)

PRÉSIDENT(S)

VALENTIN Simon, Nancy

GUY Tiphaine, Vannes

163 - Réhabilitation respiratoire dans la dyspnée chronique en post-COVID : expérience du service de pneumologie de Chartres

A. Berraies, C. Sleiman, H. Rabut

164 - Prévalence et facteurs associés aux plaintes respiratoires fonctionnelles identifiées par le questionnaire de Nijmegen dans les suites d'une COVID-19

L. Sesé, S. Chauveau, B. Giroux-Leprieur, A. Hervé-Carrega, M. Didier, G. Silvera, M. Mokrani, Y. Coulibaly, M. Da Silva, A. Moreno, S. Groutteau, E. Saindoy, H. Nunes, Y. Uzunhan, C. Planès, T. Gille

165 - Exploration cardio-respiratoire à l'effort des patients présentant un syndrome post-COVID

M. Aubert, R. Ohayon, N. Freymond, S. Catoire, S. Couraud, C. Fontaine-Delaruelle

166 - Covid-19 et accès aux soins depuis la fin du 1er confinement : difficultés et besoins des patients insuffisants respiratoires chroniques (volet 2)

F. Le Guillou, V. Daffourd, P. Scanu, M. Padovani, A. Izadifar, H. Joubert, O. Sauvaget

167 - Attitudes des étudiants de la faculté de médecine et de pharmacie d'Agadir vis-à-vis la vaccination anti COVID-19

A. Imzil, A. Oulahbib, H. Moubachir, H. Serhane

168 - Impact de la pandémie COVID-19 sur le comportement et la qualité de vie du personnel de la santé à l'hôpital Hassan II d'Agadir (Maroc)

F. Bounoua, A. Khannous, H. Moubachir, H. Serhane

169 - Facteurs prédictifs de symptômes persistants une année ou plus après une forme légère de Covid-19

A. Touil, E. Nemsy, S. Maazaoui, S. Maddeh, T. Znegui, M. Chaabane, Y. Ayedi, S. Habibech, R. Fakhfakh, H. Racil, N. Chaouch

170 - COVID-19 et asthme : quels liens?

N. Adimi, A. Benkacimi, R. Hitachi, S. Taright

171 - Place de la kinésithérapie respiratoire et neuromusculaire chez les patients atteints de covid-19

S. Kone, C. Ekono, E. Leblic, T. Kanouté, E. Decelle, D. Soumare, F. Murielle, K. Ouattara, Y. Toloba

172 - Devenir au long cours des patients Covid-19 hospitalisés et non hospitalisés : décès, dépendance et réinfection

A. El Kik, H. Eid, A. Riachy, E. Mekhael, K. Hoyek, N. Nassim, M. Saade, B. Habr, G. Sleilaty, M. Riachy

173 - Facteurs de risque associés à la fibrose pulmonaire post-covid

I. Kharrat, A. Kacem, H. Hannachi, R. Benjazia, B. Karaborni, O. Tabka, J. Ayachi, D. Benbraiek, A. Maatallah, L. Merzougui, H. Selmi, A. Daadoucha

174 - Un an après une pneumonie à Covid-19 : aspect scannographique et facteurs prédictifs des séquelles pulmonaires
W. Feki, Y. Derbel, N. Kallel, H. Fendri, R. Gargouri, E. Frikha, R. Khemakhem, S. Kammoun, Z. Mnif

175 - Première évaluation médicale du post COVID-19 à Madagascar
J. Ratomaharo, V. Andriananja, R.T. Randriamahenintsoa, A.J.N. Andriamamonjisoa, M. Raberahona, R. Rakotoarivelo, R. Andriamihaja, M.J. Randria

176 - Etude du Covid long chez un personnel hospitalier
N. Hammache, A. Arib, R. Abdellaziz

177 - Impact de la pandémie Covid-19 sur la prise en charge des néoplasies broncho-pulmonaires
Z. Belaid, S. Aissani, M. Gharbi, A. Aguib, H. Sebbahi, A. Zitouni

178 - Qualité de vie chez les professionnels de la santé un an après une infection au SARS-CoV2
A. Belkahla, M. Mersni, I. Youssef, N. Mechergui, D. Brahim, H. Ben Said, G. Bahri, N. Ladhari

179 - La symptomatologie respiratoire du Covid long chez le personnel de santé de l'hôpital la Rabta
A. Dallagi, J. Hsinet, N. Khouja, S. Ismail, A. Koubaa, T. Yahyaoui, E. Bechrifa, E. Baraketi, A. Benzarti, A. Ben Jemaa

180 - Caractéristiques cliniques et professionnelles de la pneumopathie à SARS-COV2 chez le personnel soignant
N. Fendri M, D. Brahim, I. Youssef, H. Ben Said, M. Mersni, G. Bahri, N. Mechergui, N. Ladhari

181 - Quand une pandémie vous fait sortir de vos murs, Oran, Algérie
S. Benissad, D. Terfani

182 - Profil des patients ayant le syndrome post-Covid-19
T. Znegui, I. Moussa, I. Sahnoun, H. Mrassi, A. Allouche, C. Ksouri, L. Douik El Gharbi

183 - Facteurs prédictifs du long COVID-19 : expérience d'un service de pneumologie en Tunisie
T. Bejaoui, H. Rouis, C. Moussa, L. Bayahi, A. Khattab, I. Khouaja, I. Zendah, S. Mâalej

184 - Lésions pulmonaires cavitaires postCOVID-19
D. Rusu

185 - Comparaison des facteurs prédictifs de survenue de la Covid-19 chez le personnel de santé entre la période des variantes alpha et omicron
A. Khannous, F. Bounoua, H. Moubachir, H. Serhane

10:00-11:30

sam.
28

10:00-11:30 | Zone d'affichage |

PO04 Dilatations des bronches, Aspergillose et Mycobactéries

PRÉSIDENT(S)

PHILIPPE Bruno, Pontoise

FRAISSE Philippe, Strasbourg

186 - Un 1er bilan réussi pour Mycocare, l'action d'accompagnement des patients traités pour une infection à mycobactéries non tuberculeuses (MNT)
L. Naudeau, C. Dupont, B. Falquet, L. Reimond, G. Héry-Arnaud, V. Dubée

187 - Mucoviscidose chez l'adulte
C. Belhaj, W. Elkhatabi, H. Bamha, H. Arfaoui, H. Jabri, H. Afif

188 - Association broncho-pneumopathie chronique obstructive et dilatation des bronches : un phénotype à part
A. Allouche, I. Moussa, I. Sahnoun, H. Mrassi, R. Jebali, T. Znegui, C. Ksouri, L. Douik El Gharbi

189 - Profil clinique et fonctionnel des patients atteints de dyskinésie ciliaire primitive en Tunisie
B. Barkous, F. Guezguez, K. Derbel, A. Yahyaoui, A. Sayhi, J. Bouguila, S. Rouatbi

190 - NO nasal et diagnostic de la dyskinésie ciliaire primitive
B. Barkous, F. Guezguez, K. Derbel, N. Ben Abbes, A. Sayhi, J. Bouguila, S. Rouatbi

191 - Prise en charge des dilatations de bronches (DDB) : état des lieux au niveau du service de pneumologie du CHU Mustapha Alger

N. Adimi, N. Benmansour, M.R. Achhab, A. Benkacimi, R. Hitachi, S. Taright

192 - Facteurs prédictifs de la fréquence des exacerbations au cours des dilatations des bronches

A. Kacem, B. Karaborni, Z. Ouertani, R. Ben jazia, I. Kharrat, O. Tabka, A. Maatllah, J. Ayechi, A. Daadoucha

193 - Evaluation de la sévérité des dilatations des bronches par des scores radiologiques

H. Snène, M. Guemri, S. Debiche, H. Blibech, Y. Aloulou, H. Brahim, S. Belhadj, J. Daghfous, L. Ben Farhat, N. Mehiri, N. Ben Salah, B. Louzir

194 - Evaluation de la fonction respiratoire chez les patients atteints de bronchectasie

S. Elyaagoubi, B. Amara, M. Serraj, M. Elbiaze, M.C. Benjelloun

195 - Troubles anxio-dépressifs et qualité de vie des patients atteints de dilatation des bronches

Y. Braham, , I. Touil, , M. Bali, , S. Bouchareb, A. Hamdi, , A. Zaara, , S. Kssissa, , J. Ayeb, L. Bossoffara, J. ,Knani, , N. Boudawara

196 - Impact de l'asthme sur l'exacerbation aiguë et le pronostic des dilatations des bronches

N. Boubaker, S. Louhaichi, J. Ammar, B. Hamdi, A. Hamzaoui

197 - Apport de l'examen cytobactériologique des crachats dans la prise en charge des dilatations de bronches

S. Essebaa, H. Daghfous, A. Ben Mansour, M. Hamoudi, A. Slim, O. Kahloul, S. Ben Saad, F. Tritar

198 - Les différents aspects radiologiques de l'aspergillose pulmonaire chronique

Z. Laklaai, K. Chanoun, H. Benjelloun, N. Zaghba, N. Yassine

199 - Apport du scanner thoracique dans le diagnostic de l'aspergillose pulmonaire angio-invasive chez l'immunodéprimé

W. Feki, . Chaari M A, N. Kallel, R. Gargouri, H. Ammar, H. Fendri, S. Kammoun, Z. Mnif

200 - Polymorphisme des expressions radiologiques de l'Aspergillus fumigatus : un vrai artiste !

M. Hamdi, H. Smadhi, I. Akrouf, H. Kamoun, H. Rejab, D. Greb, H. BenAbdelghaffar, H. Hassen, L. Fekih, M.L. Megdiche

201 - Intérêt de la bronchoscopie dans les aspergillomes pulmonaires

W. Jalloul, K. Chaanoun, H. Benjelloun, N. Zaghba, N. Yassine

202 - Évaluation du pronostic des dilatations de bronches : le score FACED vs Bronchiectasis Severity Index

S. Belkhir, C. Moussa, H. Rouis, N. Khalfallah, A. Khattab, I. Khouaja, F. Mhiri, L. Bayahi, I. Zendah, S. Ma?lej

10:00-11:30

sam.
28

10:00-11:30 | Zone d'affichage |

PO05 Endoscopies, Explorations fonctionnelles respiratoires, Imagerie

PRÉSIDENT(S)

ESCARGUEL Bruno, Marseille

DELBERGHE Nicolas, Evreux

203 - Intérêt des explorations respiratoires fonctionnelles dans la décision d'aptitude au service militaire

H. Ziedi, I. Mejri, S. Chemingui, S. Mhamdi, S. Daboussi, C. Aichaouia, Z. Moatemri

204 - Apport de la fibroscopie bronchique dans le diagnostic de la sarcoïdose médiastino-pulmonaire : étude de série de 64 malades

F. Adila, R. Benrahal, F. Ziane, T. Brahimi, F. Chiba, F. Barr, A. Bouakkez, A. Zitouni

205 - Apport de l'échographie thoracique dans la pathologie pleuropulmonaire

Z. Laklaai, K. Chanoun, N. Zaghba, H. Benjelloun, N. Yassine

206 - La bronchoscopie souple comme elle est vécue par le patient

Z. Laklaai, K. Chanoun, H. Benjelloun, N. Zaghba, N. Yassine

- 207 - L'apport de la bronchoscopie dans le diagnostic positif de l'hydatidose thoracique à propos de 49 cas
M. Ijim, I. Saidi, L. Aazri, L. Amro
- 208 - Apport de la bronchoscopie dans les pleurésies purulentes
M. Ijim, O. Elidrissitourane, L. Aazri, L. Amro
- 209 - Impact et tolérance des manoeuvres spirométriques supplémentaires au-delà des 8 recommandées lors d'explorations fonctionnelles respiratoires
Massongo. Massongo, L. Djimi Gnasse, M.E. Ngah Komo, E.W. Pefura Yone
- 210 - L'échographie thoracique dans la prise en charge des pleurésies au service de pneumologie du CHU Mohamed VI de Marrakech
S. Bounhar, L. Amro
- 211 - Prise en charge de l'inhalation de corps étranger dans un service de pneumo-pédiatrie
E. Nems, S. Louhaichi, K. Chaabi, T. Cherif, J. Ammar, T. Mestiri, B. Hamdi, A. Hamzaoui
- 212 - Faisabilité de la pose de fiduciaire endobronchique dans un centre non expert
J.M. Degreef, A.C. Courtecuisse, A. Tomazewski, I. Laouati
- 213 - Granulomes bronchiques post inhalation de corps étranger : facteurs prédictifs et traitement
E. Nems, S. Louhaichi, T. Cherif, K. Chaabi, J. Ammar, T. Mestiri, B. Hamdi, A. Hamzaoui
- 214 - Profil étiologique de l'aspect en verre dépoli
Z. Benmerzoug, K. Chananoun, H. Benjelloun, N. Zaghba, N. Yassine
- 215 - Apport de la bronchoscopie dans le diagnostic du kyste hydatique pulmonaire
Z. Benmerzoug, K. Chananoun, H. Benjelloun, N. Zaghba, N. Yassine
- 216 - Les corps étrangers endobronchiques chez l'adulte : à propos de 124 cas
N. Bendaoud, Y. Saouli, Y. Berdi, R. Hitachi, A. Benkacimi, S. Taright
- 217 - Facteurs de risque prédictifs de migration de prothèse trachéale
A. Ezzaouia, S. Maazaoui, A. Touil, T. Znegui, M. Chaabene, S. Habibech, H. Racil, N. Chaouch
- 218 - Évaluation de la réalité virtuelle pour réduire l'Anxiété, la douleur et de la durée d'une Fibroscopie bronchique vigile non urgente en soins critiques - AVATAR
A. Rastello, A. Sardet, B. Planquette
- 219 - Intérêt du rapport Cl/CPT dans l'évaluation de la sévérité de la BPCO
Martani. M., Bourahli. MK., Bougrida. M., Saad. H. Ben
- 220 - Valeurs normatives des volumes pulmonaires statiques chez les enfants et les adolescents de Yaoundé, Cameroun
M. Massongo, M. Hadidjatou, M.E. Ngah Komo, E.W. Pefura Yone
- 221 - Caractéristiques radiologiques des patients COVID-19 : quelle différence entre 2021 et 2022 ?
A. Allouche, S. Mhamdi, D. Belkhir, C. Aichaouia, S. Daboussi, Z. Moetamri
- 222 - Influence du nombre d'exacerbations sur la fonction pulmonaire et le pronostic chez les patients atteints de BPCO
Bourahli. MK., Martani. M., Bougrida. M., Saad. H. Ben
- 223 - Sténose trachéale post-intubation : facteur de risque de récurrence après dilatation endoscopique
A. Ezzaouia, S. Maazaoui, A. Touil, T. Znegui, M. Chaabene, S., Habibech, H. Racil, N. Chaouch
- 224 - Profils spirométriques en fonction de l'IMC chez la femme
N. Hammache, S. Nafti, R. Abdellaziz
- 225 - Profil étiologique des adénopathies médiastinales
S. Rachid, K. Chananoun, N. Zaghba, H. Benjelloun, N. Yassine
- 226 - Adénopathies médiastinales : profil clinique et étiologique
S. Msika, H. Arfaoui, S. El hanafy, H. Jabri, W. El Khattabi, H. Afif

PRÉSIDENT(S)

RAHARIMANANA Rondro Nirina, Madagascar

BERVAR Jean-François, Lille

227 - La forme compliquée du kyste hydatique pulmonaire

M. Ijim, L. Aazri, S. Kechnaoui, L. Amro

228 - L'apport de la sérologie hydatique dans le diagnostic positif de l'hydatidose thoracique : à propos de 49 cas

M. Ijim, I. Saidi, M. Nokra, L. Amro

229 - Les pleurésies purulentes non tuberculeuses : expérience du service de pneumologie du CHU Mohammed VI de Marrakech

M. Hindi, L. Ajdir, S. Moatassime, L. Amro

230 - L'hydatidose thoracique compliquée

I. Chhen, K. Chaanoun, N. Zaghba, H. Benjelloun, N. Yassine

231 - Infections respiratoires basses du sujet âgé à propos de 152 cas à l'Hôpital Saint Jean de Dieu de Thiès

EM. Ndiaye, M. Ndao, S. Niang

232 - Analyse de la démarche de prise en charge des pneumonies aiguës communautaires : à propos de 175 cas

Z. Belkadi, R. Hitachi, A. Benkacimi, W. Adimi, W. Bourekoua, A. Benharkat, N. Bendaoud, K. Sidabdelkader, S. Taright-Mahi

233 - Cluster de patients avec une miliaire pulmonaire à histoplasma capsulatum

I. Bekri, H. Testaert, M. Chaptal, E. Curlier, S. Markowicz, M. Valette, M. Nicolas, C. Raheison-Semjen

234 - Kyste hydatique pulmonaire : du diagnostic au traitement

S. Jrad, R. Jbeli, H. Kamoun, I. Akrouf, M. Abdennadher, H. Ben Abdelghaffar, D. Greb, H. Hassan, L. Efkik, H. Smadhi, M. Megdiche

235 - Les images hydroaériques : profil étiologique

A. Rattal, K. Chaanoun, N. Zaghba, H. Benjelloun, N. Yassine

236 - Retard de prescription de l'antibiothérapie dans les infections respiratoires basses : un sujet à réanalyser

S. Elfidha, N. Belloumi, W. Jelassi, C. Habouria, A. Zargouni, T. Bejaoui, I. Bachouch, F. Chermiti, S. Fenniche

237 - Facteurs prédictifs de sévérité des pneumonies aiguës communautaires de l'enfant

R. Ammar, K. Trigui, M. Zghal, S. Majdoub Fehri, S. Abdenneji, D. Dorgham, H. Kwass

238 - Profil clinique et évolutif de l'actinomyose pulmonaire chez l'immunocompétent

H. Arfaoui, H. Bamha, S. El Hanafy, M. Nahidi, H. Jabri, W. El Khattabi, . Afif M H

239 - Prise en charge et suivi des infections pulmonaires aux mycobactéries non tuberculeuses : une étude rétrospective tunisienne

S. Essebaa, A. Ben Mansour, S. Ben Saad, A. Slim, O. Kahloul, H. Daghfous, L. Slim, F. Tritar

240 - Rapport polynucléaires neutrophiles sur lymphocytes au cours des pneumopathies aiguës communautaires compliquées

S. Elfidha, C. Habouria, N. Belloumi, W. Jelassi, T. Bejeoui, I. Bachouch, F. Chermiti, S. Fenniche

241 - Hydatidose multi-viscérale : profil épidémiologique et prise en charge diagnostique et thérapeutique

N. Bougteb, S. Hallouli, H. Arfaoui, H. Jabri, W. Elkhattabi, H. Afif

242 - La pneumopathie aiguë communautaire varie-t-elle entre les deux sexes ?

E. Ben Jemia, A. Naaroura, H. Ouertani, A. Saidani, Y. Ben Attig, J. Ben Amar, M.S. Boudaya, H. Zaibi, H. Aouina

243 - Traitement radical du kyste hydatique du poumon : quelles indications ?

I. Bouassida, M. Hadj Dahmane, A. Abdelkbir, H. Zribi, S. Zairi, S. Ouhaichi, A. Dridi, A. Marghli

244 - Indication de la chirurgie dans les infections pulmonaires non tuberculeuses
M. Hadj Dahmane, Abdelkbir., I. Bouassida, H. Zribi, I. Moussa, M. Affes, S. Zairi, Adel. Marghli

245 - La morbi-mortalité du kyste hydatique pulmonaire chez l'enfant
A. Abdelkebir, K. Ben Amara, I. Boussida, H. Zribi, M. Abdennadher, A. Marghli

246 - Prévention des pneumopathies nosocomiales : vision pratique aux urgences
H. Ikrou, I. Bouhrouje, H. Moubachir, H. Serhane

247 - Pneumopathies communautaires aiguës : particularités chez le sujet âgé tunisien
A, Zargouni, N, Belloumi, C, Habbouria, N, Khezami, I, Bechouch, F, Chermiti, S, Fenniche

10:00-11:30

sam.
28

10:00-11:30 | Zone d'affichage |

PO07 Oncologie thoracique (1)

PRÉSIDENT(S)

THIBERVILLE Luc, Rouen

DUVAL Yannick, Cannes

248 - Actualisation des données de phase I de recherche de dose et premières données de la phase d'expansion du tarlatamab, un anticorps bispécifique ciblant la protéine DLL3 et engageant les lymphocytes T, dans le cancer bronchique à petites cellules (CBPC)

S. Champiat, H. Izumi, M. Johnson, H. Borghaei, T. Owonikoko, V. Lai, M. Boyer, HD. Hummel, R. Govindan, N. Steeghs, F. Blackhall, N. Reguart, A. Dowlati, K. Ouali, Y. Zhang, A. Goldrick, S. Mukherjee, L. Paz-Ares

249 - Lurbinectine, chimiothérapie de seconde ligne pour les carcinomes bronchique à petites cellules : résultats en vraie vie

A.C. Toubanc, M. Guecamburu, R. Veillon, P. Rosellini, P.O. Girodet, M. Zysman

250 - Associations de chimiothérapie par PACLITAXEL-GEMCITABINE dans la prise en charge du carcinome bronchique à petites cellules en rechute

E. Dantoing, P. Demontrond, H. Curcio, C. Orsini, A. Coquard, S. Bota, J. Tillon, M. Roger, R. Gervais, L. Thiberville, F. Guisier

251 - Nivolumab (NIVO) + ipilimumab (IPI) + 2 cycles de chimiothérapie (chimio) vs chimio seule (4 cycles) en 1ère ligne de traitement (1L) du cancer bronchique non à petites cellules (CBNPC) métastatique : données actualisées à 3 ans de l'étude CheckMate 9LA

J. Bennouna, L.G. Paz-Ares, T.E. Ciuleanu, M. Cobo-Dols, Y. Cheng, H. Mizutani, A. Lingua, F. Reyes, N. Reinmuth, J.J. De Menezes, J. Jassem, S. Protsenko, K. Feeney, E. De La Mora Jimenez, S. Lu, T. John, D.P. Carbone, X. Zhang, N. Hu, M. Reck

252 - Nivolumab (NIVO) + doublet de chimiothérapie à base de sels de platine (chimio) versus chimio, en traitement néoadjuvant du cancer bronchique non à petites cellules (CBNPC) résécable (IB-IIIA) : corrélation entre survie sans événement (EFS) et régression pathologique dans l'étude CheckMate 816

N. Girard, M. Provencio-Pulla, J. Spicer, J.M. Taube, C. Martin, D.R. Spigel, C. Wang, S. Lu, T. Mitsudomi, M.M. Awad, E. Felip, J.R. Brahmer, S. Broderick, S.J. Swanson, K. Kerr, L. Li, J. Cai, J. Bushong, P. Tran, P.M. Forde

253 - Analyse finale de l'étude EVIDENS par région française : survie et tolérance en vie réelle à 3 ans des patients atteints d'un cancer bronchique non à petites cellules (CBNPC) traités par nivolumab

D. Moro Sibilot, F. Barlesi, A. Dixmier, C. Raspaud, J.B. Auliac, P. Bombaron, D. Debieuvre, B. Asselain, E. Gauthier, C. Audigier-Valette, D. Reynaud, M. Pérol

254 - Évaluation de la résistance acquise au sotorasib dans le cancer colorectal (CCR) et le cancer bronchique non à petites cellules (CBNPC) avec mutation KRAS G12C : analyse de biomarqueurs plasmatiques de l'étude CodeBreaK 100

J. Mazières, BT. Li, V. Velcheti, T.J. Price, DS. Hong, M. Fakhri, DW. Kim, GS. Falchook, JP. Delord, GK. Dy, SS. Ramalingam, JH. Strickler, T. Kurata, J. Wolf, AG. Sacher, A. Addeo, H. Prenen, A. Hindoyan, A. Anderson, A. Ang, F. Skoulidis

255 - Caractéristiques cliniques et moléculaires des cancers bronchiques non à petites cellules (CBNPC) de stade avancé avec réarrangement ALK et longs répondeurs au CRIZOTINIB : Etude CRIZOLONG GFPC 05-2019

E. Dhamelincourt, G. Rousseau Bussac, H. Doubre, C. Decroisette, P. Fournel, P. Demontrond, G. Le Garff, L. Falchero, E. Huchot, S. Vieillot, R. Corre, L. Kazulinski, A. Bizieux, L. Bigay Gamé, H. Morel, O. Molinier, C. Dujon, R. Lamy, A. Renault, M. Roa, D. Spaeth, T. Urban, C. Chouaid, R. Descourt, F. Guisier

256 - Caractéristiques des cancers bronchiques non à petites cellules EGFR positifs avec mutation de résistance L718Q ou G724S sous Osimertinib. EXPLORE L718Q GFPC
M. Sanchis-Borja, F. Guisier, A. Swalduz, H. Cursio, V. Basse, C. Chouaid, J.B. Auliac

257 - Concordance entre la stratégie thérapeutique proposée en RCP initiale et le traitement effectivement réalisé pour les CBPNC de stade III non-opérables : résultats initiaux de l'étude OBSTINATE (GFPC 06-2019)

C. Ricordel, A. Anota, J.B. Auliac, M. Bernardi, L. Falchero, A. Vergnenegre, F. Guisier, G. Chabot (de), M. Geier, A. Demaegdt, C. Decroisette, S. Abdiche, J. Le Treut, L. Kaluzinski, C. Chouaid, O. Bylicki, L. Greillier

258 - Traitement par sotorasib en autorisation d'accès précoce dans le cancer pulmonaire non à petites cellules muté KRAS G12C : expérience du CHRU de Tours

C. Bessy, T. Blin, E. Pichon, D. Carmier, S. Marchand-Adam

259 - Premières données de vraie vie des patients (pts) atteints d'un cancer bronchique non à petites cellules métastatique (CBNPCm) muté KRASG12C au sein du programme français d'autorisation temporaire d'utilisation (ATU) : caractéristiques cliniques de 679 pts à l'initiation du traitement

H. Léna, X. Quantin, N. Girard, F. Barlesi, J.B. Auliac, S. Couraud, A.C. Madroszyk Flandin, L. Pabst, C. Rieux, H. Curcio, R. Gille, A.C. Métivier, C. Becht, O. Bylicki, P. Tomasini, R. Veillon, C. Damade, C. Mourad, C. Veillard, J. Cadranel

260 - Analyse du bénéfice des anti PD-1 en monothérapie en fonction des altérations génétiques diagnostiquées par NGS chez des patients atteints de cancer bronchique non à petites cellules

H. Saint Basile (de), R. Elaidi, Z. Maaradji, H. Blons, L. Gibaud, M. Ung, E. Fabre

261 - Prévalence et impact clinico-thérapeutique de la mutation de l'EGFR chez les patients Tunisiens suivis pour CNPC

A Jebali M, N Kallel, R Khemakhem, R Abdelmaksoud, R Gargouri, N Ammous, S Charfi, I Yangui, , R Mokdada, S Kammoun

262 - Intérêt de la radiothérapie focale en cas d'oligoprogression sous immunothérapie dans le cadre du traitement de cancer bronchique non à petites cellules métastatique

A. Gage, B. Pereira, A. Belliere, H. Janicot, G. Jeannin, C. Bourrachot, M. Durand, C. Rolland-Debord, P. Merle

263 - Le statut PDL1 positif comme facteur prédictif de résistance aux inhibiteurs de tyrosine kinase de l'EGFR dans les carcinomes bronchiques non à petites cellules métastatiques mutés EGFR

J. Lasvergnas, V. Fallet, S. Jouveshomme, B. Duchemann, J. Cadranel, C. Chouaid

264 - Explore-ALK : étude de cohorte prospective non-interventionnelle, nationale et multicentrique de patients atteints de cancer bronchopulmonaire non-à-petites cellules caractérisés par un réarrangement ALK. Caractéristiques cliniques et biologiques des 100 premiers patients de la cohorte

O. Bylicki, A. Swalduz, R. Descourt, F. Guisier, G. Rousseau-Bussac, L. Bigay-Game, C. Ricordel, S. Martinez, R. Veillon, R. Lamy, L. Greiller, C. Decroisette

265 - Nivolumab (NIVO) plus ipilimumab (IPI) vs chimiothérapie (chimio) en traitement de première ligne du mésothéliome pleural malin (MPM) non résécable : Résultats à 4 ans de l'étude CheckMate 743

G. Zalcman, Y. Oulkhouir, R. Cornelissen, L. Greillier, J.R. Cid, J. Mazières, P. Briggs, A.K. Nowak, A.S. Tsao, N. Fujimoto, S. Peters, A.S. Mansfield, S. Popat, A. Nassar, J. Bushong, N. Hu, T.E. Spires, D. Balli, L. Eccles, P. Baas

10:00-11:30

sam.
28

10:00-11:30 | Zone d'affichage |

PO08 Oncologie thoracique (2)

PRÉSIDENT(S)

RICORDEL Charles, Rennes

MARQUETTE Charles-Hugo, Nice

- 266 - Syndrome cave supérieur : profil étiologique
S. Mourni, H. Arfaoui, H. Jabri, W. El Khattabi, H. Afif
- 267 - Evaluation des délais de PEC diagnostique et thérapeutique du carcinome bronchique
Aazri L., I. Saidi, L. Amro
- 268 - Tumeurs thymiques : profil radio clinique et étiologique
A. Boumehti, H. Arfaoui, N. Bougteb, H. Jabri, W. Elkhattabi, H. Afif
- 269 - Cancer bronchogénique primitif chez les non fumeurs à propos de 45 cas
R. Amiali, A. Bouhamdi, M. Serraj, M. Elbiaze, M. Benjelloun, B. Amara
- 270 - Traitement multimodal des tumeurs de la trachée : résultats chirurgicaux et oncologiques
Madhi.S, Bouassida.I, Abdelkebir.A, Zribi.H, Abdennadher.M, Zairi.S, Mansour.A Ben, Marghli.A
- 271 - Épidémiologie et caractéristiques clinicopathologiques du cancer du poumon dans le sud de la Tunisie
R. Khemakhem, O. Elloumi, . Ghourabi A, M. Friha, W. Feki, N. Bahloul, Ayedi.H., S. Kammoun
- 272 - Tumeurs carcinoïdes bronchiques chez les enfants et les adolescents : diagnostic, caractéristiques et suivi
K. Ben Amara, A. Abdelkebir, I. Bouacida, H. Zribi, M. Abdennadher, A. Marghli
- 273 - Etude des caractéristiques cliniques, histologiques et moléculaires associées à une forte expression de la protéine Programmed Death Ligand-1 (PD-L1) dans les adénocarcinomes du poumon métastatiques mutés EGFR (Epidermal Growth Factor Receptor)
J. Slomka, H. Berthou, A. Lupo-Mansuet, H. Blons, E. Fabre, I. Lerner, B. Rance, G. Birsén, J. Chapron, L. Gibault, J. Arrondeau, K. Leroy, M. Wislez
- 274 - Place de la PBTP dans le diagnostic histologique du carcinome bronchogénique
W. Jalloul, K. Chaanoun, N. Zagha, H. Benjelloun, N. Yassine
- 275 - Profil épidémiologique, clinique, paraclinique, et thérapeutique du cancer bronchique en Algérie (à propos de 318 cas)
A. Chellal H.Behbeh S.Laouedj I.Ketfi
- 276 - Facteurs prédictifs de la neutropénie liée à la chimiothérapie chez les patients atteints de cancer broncho-pulmonaire
I. EL Whadhane, R. Khemekhem, A. Ghourabi, N. Kallel, N. Moussa, S. Msaad, S. Kammoun
- 277 - Hémoptysies sévères associées à un cancer broncho pulmonaire : étude descriptive et analyse des facteurs prédictifs de récurrence
R Salvayre, C Hanotin, J Dessajan, A Parrot, M Fartoukh, M Barral, A Gibelin
- 278 - Cancer du poumon en Tunisie : profil clinique et thérapeutique des patients opérés
A Naaroura, J Ben Amar, E Ben Jemia, MS Boudaya, H Zaibi, H Aouina
- 279 - Facteurs prédictifs de progression après une radio-chimiothérapie curative chez les patients ayant un cancer broncho-pulmonaire au stade 3
T. Bejaoui, N. Belloumi, W. Jelassi, C. Habouria, S. Fidha, I. Bachouch, F. Chermiti, S. Fenniche
- 280 - Facteurs intervenant dans l'altération de la qualité de vie des patients sous chimiothérapie pour un cancer broncho-pulmonaire
T. Bejaoui, N. Belloumi, W. Jelassi, C. Habouria, S. Fidha, I. Bachouch, F. Chermiti, S. Fenniche
- 281 - Cancer broncho-pulmonaire sous chimiothérapie : facteurs pourvoyeurs de troubles anxiodépressifs
T. Bejaoui, N. Belloumi, W. Jelassi, C. Habouria, S. Fidha, I. Bachouch, F. Chermiti, S. Fenniche
- 282 - Troubles du sommeil chez les patients suivis pour cancer broncho-pulmonaire primitif
M. Klila, H. Rejeb, H. Kammoun, C. Turki, I. Akrouf, D. Greb, H. Abdelghaffar, H. Hassene, L. Fekih, H. Smadhi, M. Meghdiche
- 283 - Spécificités cliniques et évolutives du cancer broncho-pulmonaire chez les patients jeunes dans la région du centre Tunisien
I. Benlimem, I. Gargouri, A. Omrane, I. Nouira, W. Benzarti, A. Knaz, A. Abdelghani, S. Aissa, A. Hayouni
- 284 - Caractéristiques épidémiologiques et cliniques des infections pulmonaires chez les patients suivis pour un cancer pulmonaire
A. younes, . Khemakhem R, N. Kallel, . Gargouri R, I. Yangui, W. Feki, S. Kammoun
- 285 - Bronchopneumopathie chronique obstructive (BPCO) et cancer bronchopulmonaire (CBP) : quelles particularités ?

10:00-11:30

sam.
28

10:00-11:30 | Zone d'affichage |

PO09 Pathologies respiratoires du sommeil

PRÉSIDENT(S)

STACH Bruno, Valenciennes

GOUTORBE Frédéric, Béziers

286 - Connaissances et attitudes des médecins sur le syndrome d'apnées-hypopnées obstructives du sommeil à Kinshasa-République Démocratique du Congo
B. Tete, A. Nkodila, B. Muhala, P. Akilimali, S. Bisuta, J.R. Makulo, J.M. Kayembe

287 - Prévalence des symptômes du syndrome d'apnées-hypopnées obstructives du sommeil chez l'adulte à Kinshasa-République démocratique du Congo. Enquête sur 4162 sujets
B. Tete, A. Albewi, A. Nkodila, B. Muhala, P. Akilimali, S. Bisuta, J.R. Makulo, J.M. Kayembe

288 - Prédicteurs diagnostiques du syndrome obésité hypoventilation chez les patients ayant des troubles respiratoires du sommeil

H. Krichen, F. Lachtar, Y. Haddar, I. Ben Salah, A. Younes, A. Ghourabi, A. Jebali, S. Abid, R. Kammoun, S. Msaad, S. Kammoun

289 - Les orthèses d'avancées mandibulaires chez les patients souffrant d'un SAHOS sévère
G. Buiret

290 - Evènements cardiovasculaires dans le syndrome d'apnées hypopnées obstructives du sommeil : orthèse d'avancée mandibulaire versus pression positive continue. Étude observationnelle
S. Lackbar, Buiret G.

291 - L'efficacité des orthèses d'avancée mandibulaire dépend-elle de l'expérience du spécialiste ?
G. Buiret

292 - Y-a-t'il une corrélation entre l'hypoxémie nocturne et l'inflammation systémique dans le syndrome d'apnées hypopnées obstructives du sommeil ?
M. Bougacha, I. Sahnoun, I. Moussa, A. Allouch, R. Smaoui, A. Zaafouri, H. Mraissi, L. Douik El Gharbi

293 - Apnée du sommeil et masques de PPC : vécu et attentes des patients
M. Sapène, O. Sauvaget, C. Rolland

294 - Les exosomes portant PD-L1 dans le syndrome d'apnées obstructives du sommeil
S. Recoquillon, S. Ali, G. Justeau, J. Riou, M.C. Martinez, R. Andriantsitohaina, F. Gagnadoux, W. Trzepizur

295 - Mise en place du télé-suivi national de la pression positive continue : impact sur la prise en charge par les prestataires de santé à domicile
J Texereau, J.C. Borel, A. Sabil, S. Bailly, R. Finas, J.L. Pépin

296 - La ventilation non invasive au cours de l'insuffisance respiratoire aiguë : profil étiologique, et suivi à moyen et à long terme
A. Ghourabi, I. Elwhadhen, S. Abid, R. Gargouri, S. Msaad, N. Moussa, S. Kammoun

297 - Troubles respiratoires du sommeil chez les fumeurs
I. El Whadhane, S. Fidha, S. Abid, I. Ben Salah, N. Kallel, S. Msaad, W. Feki, H. Ayedi, S. Kammoun

298 - La paralysie diaphragmatique unilatérale : Particularités cliniques et réponse au traitement par la ventilation non invasive
A. Ghourabi, S. Abid, Elwhadhane., N. Kallel, S. Msaad, N. Moussa, S. Kammoun

299 - Evaluation du risque d'apnées hypopnées obstructives du sommeil chez des patients en attente d'une anesthésie générale au Burkina Faso
G. Bougma, R. Ouédraogo A., K. Boncounou, P. Boncounou, S. Adambounou, A. Tiendrebeogo, S. Damoué, G. Ouédraogo, G. Badoum, F. Soyey, M. Ouédraogo

300 - Facteurs prédictifs de somnolence résiduelle sous PPC

S. Elfidha, I. Wadhane, N. Kallel, Y. Haddar, I. Ben Salah, S. Abid, S. Msaad, I. Yangui, W. Feki, S. Kammoun

301 - Les particularités de la ventilation non invasive en aigu chez les sujets âgés
A. Ghourabi, I. Elwhadhane, N. Kallel, R. Khemakhem, R. Gargouri, S. Abid, S. Msaad, W. Feki, S. Kammoun

302 - Facteurs prédictifs de l'échec de la VNI au cours d'une insuffisance respiratoire aiguë
I. EL Whadhane, N. Kallel, A. Ghourabi, R. Gargouri, A. Younes, S. Abid, S. Msaad, N. Bahloul, S. Kammoun

303 - Motifs des enregistrements de polygraphies ventilatoires nocturnes à Ouagadougou (Burkina Faso)
G Bougma, R. Ouédraogo A., A. Tiendrebeogo, K. Boncougou, S. Damoué, J. Ouédraogo, D. Zida, C. Minoungou J., G. Ouédraogo, G. Badoum, M. Ouédraogo

304 - Profil fonctionnel respiratoire selon la sévérité du syndrome d'apnée obstructive du sommeil
L. Ben Hmida, S. Mhamdi, I. Mejri, C. Aichaouia, S. Daboussi, Z. Moatemri

305 - Le syndrome d'apnée obstructive du sommeil chez les militaires actifs : bénéfice de la pression positive continue
L. Ben Hmida, I. Mejri, K. Ayed, S. Mhamdi, S. Daboussi, C. Aichaouia, Z. Moatemri

306 - Les troubles du sommeil et leur impact en milieu universitaire : à propos d'une étude à la faculté de médecine de Tunis
N. Guediri, H. Rejeb, H. Kamoun, D. Greb, I. Akrouf, H. Abdelghaffar, H. Hassene, L. Fekih, H. Smadhi, M.L. Megdiche

307 - Intérêt de la technique de pression négative expiratoire dans le dépistage d'une hypercollapsibilité des voies aériennes supérieures en cas de syndrome d'apnée obstructive du sommeil
K. Derbel, B. Barkous, A. Sayhi, F. Guezguez, N. (Ben) Abbas, A. Yahyaoui, S. Rouatbi

308 - Intérêt de la technique de pression négative expiratoire dans le dépistage du syndrome d'apnée hypopnée obstructive du sommeil
B. Barkous, K. Derbel, F. Guezguez, A. Sayhi, A. Yahyaoui, N. (Ben) Abbas, S. Rouatbi

309 - Les habitudes de sommeil et les principales plaintes somnologiques chez les personnels hospitaliers dans les CHU de Dakar (Fann, Le Dantec, Général Idrissa Pouye)
T.N. Ka, F.B.R. Mbaye, I.A. Awaleh, P.M. Soumaré, A. Ndao, K. Thiam, Y. Dia, N.O. Touré

310 - Analyse de l'impact de l'IMC sur le syndrome d'apnées hypopnées obstructives du sommeil
R. Touahri, A. Lehweidj, Z. Djili, S. Behbeh, A. Ketfi

10:00-11:30

sam.
28

10:00-11:30 | Zone d'affichage |

PO10 Toxiques inhalés

PRÉSIDENT(S)

SESE Lucile, Bobigny

MIHALTAN Florin, Bucarest

311 - Prise en charge et sevrage tabagique de fumeurs atteints de bronchopneumopathie chronique obstructive : à propos de 745 patients suivis en centre de tabacologie
J. Perriot, F. Marchandise, C. Valette, M. Rude-Bache, L. Dallard, D. Laime, E. Chapot

312 - Référent Infirmier TABac (RITA) : impact de la formation initiale sur les connaissances en tabacologie des infirmier(e)s formé(e)s
C. Neugnot, R. Ohayon, V. Wautot, V. Fonteille, L. Leclerc, M. Peyrat, D. Ragonnet, L. Tanguy, B. Rolland, S. Couraud

313 - Habitudes tabagiques et facteurs associés au tabagisme chez les jeunes en milieu scolaire au Togo
K.S. Adjoh, T.A.S. Adambounou, K.A. Aziagbe, A.G. Gbadamassi, P. Efalou, M. Biaou, R. Soh Demano, V. Koumako

314 - Cancers broncho-pulmonaires et facteurs étiologiques
M.F. Cissé, E.E. Mbarga, J.A.N. Sagne, F.B.R. Mbaye, S. Niang, K. Thiam, Y. Dia Kane, N.O. Touré

- 315 - Le comportement tabagique des étudiants en soins infirmiers**
M. Hamdi, H. Smadhi, I. Akrouf, H. Kamoun, H. Rejab, H. Hassen, D. Greb, H. Ben Abdelghaffar, L. Fekih, M.L. Megdiche
- 316 - Comparaison des profils de patients parvenus à une abstinence complète versus incomplète du tabac, lors d'un programme de réadaptation respiratoire.**
M. Corre, C. Le Ber, M. Beaumont
- 317 - Comportement tabagique du médecin praticien en Tunisie et son rôle dans la lutte anti-tabac**
H. Smadhi, I. Akrouf, N. Guediri, H. Rejab, H. Kamoun, D. Greb, Elyes. Lagha, Chaima. Turki, Marwa. Klila, H. BenAbdelghaffar, H. Hassen, L. Fekih, M.L. Megdiche
- 318 - Affections respiratoires basses associées à la consommation de cannabis : à propos de 115 cas colligés à la clinique de pneumologie du centre hospitalier national universitaire de Fann de Dakar**
P.M. Soumaré, K. Thiam, T.N. Ka, E.O. Ndiaye, A. Sagna, W. Ka, M.F. Cissé, F.B.R. Mbaye, N.O. Touré
- 319 - Enquête sur la consommation de la chicha en commune IV du district de Bamako (Mali)**
T. Kanouté, S. Koné, K. Ouattara, D. Soumaré, B. Baya, I. Guindo, F. Sidibe, Y. Kamian, L. Coulibaly, O. Yossi, S. Karembe, S. Satao, G. Djigande, K. Koudemon, M. Diarra, D. Sanogo, A. Sanogo, S. Traore, Y. Toloba
- 320 - Usage régulier du narghilé chez les adolescents : point de situation dans une région du centre tunisien**
N. Zammit, I. Harrabi, R. Ghammam, S. Ben Fredj, S. Chouchene, C. Zarrad, D. Ben Hassine, N. Guesmi, F. Chouikha, J. Maatoug, H. Ghannem
- 321 - E-cigarette : pratiques et connaissances chez les tunisiens**
S. Essebaa, S. Ben Saad, A. Ben Mansour, A. Slim, O. Kahloul, H. Daghfous, F. Tritar
- 322 - Facteurs associés à la pneumonie chez les enfants de moins de cinq ans en milieu hospitalier de Kinshasa**
P. Matula Kl., Aketi L., Shiku J., Lepira R., Senga J. Bemba J., Masidi
- 323 - Epidémiologie de la consommation de cannabis dans le cancer broncho-pulmonaire et analyse de la réponse au traitement**
C. Kiani, T. Blin, M. Chevereau-Choquet, P. Tossan, Y.-M. Xu, B.A. Bayeh, S. Marchand-Adam, D. Carmier
- 324 - Devenir des tabagiques reçus en consultation de sevrage tabagique à Ouagadougou (Burkina Faso)**
G. Ouédraogo, G. Bougma, E. Kunakey, Boncounou K., A.R. Ouédraogo, J. Ouédraogo, . Badoum G, M. Ouédraogo
- 325 - Perception de la cigarette électronique chez les jeunes adolescents**
S. Hallouli, W. Elkhatabi, S. Msika, H. Arfaoui, H. Jabri, H. Afif

10:00-11:30

sam.
28

10:00-11:30 | Zone d'affichage |

PO11 Tuberculose (1)

PRÉSIDENT(S)

TOURE BADIANE Nafissatou Oumar, Dakar Colobane

KASSEGNE Loïc, Strasbourg

326 - Impact du covid-19 sur la lutte antituberculeuse dans la wilaya de Blida
M. Oulad-Kouider, S. Alihalassa

327 - Prise en charge de la tuberculose multirésistante chez l'enfant au Sénégal
Touré.N.O Ibrahim M.I, Fatimatou B.M., F.B.R.Mbaye., Ilham.A.

328 - Tuberculose multirésistante et VIH au Sénégal
F.B.R. Mbaye, C. Goumbo, N. Aliou, A. Ilham, N.O. Touré

329 - La tuberculose chez la femme Tunisienne : quelles particularités ?
M. Bougacha, I. Moussa, I. Sahnoun, A. Chennoufi, H. Mrassi, N. Kallel, L. Douik El Gharbi

- 330 - Impact du covid-19 sur la prise en charge des patients tuberculeux résistants
A. Ayad, A. Benzait, K. Embarek, F.Z. Benikhlef, K. Rahoui, M.A. Benani
- 331 - Hémoptysie sur séquelles de tuberculose : approche étiologique
Z. Hanyn, K. Channoun, N. Zaghba, H. Benjelloun, N. Yassine
- 332 - Facteurs associés à la mauvaise observance au traitement antituberculeux
B. Wafa, A. Oumayma, k. Asma, M. Rania, A. Asma, C. Asma, B. Maha, G. Imen, J. Sery, A. Ahmed, Z. Nawel, A. Sana, H. Abdelaziz
- 333 - Les réactions immuno-allergiques aux antibacillaires
F. Ahsino, A. Rafik, M. Aharmim, S. Diani, S. Mourabit, J.E. Bourkadi
- 334 - Déterminants des délais de consultation, de diagnostique et de mise sous traitement des patients nouveaux cas de tuberculose pulmonaire dans la wilaya de Blida
L. Nacef, S. Taright
- 335 - La tuberculose multifocale en Tunisie : quelles particularités chez les sujets immunocompétents ?
S. Abdenneji, S. Majdoub Fehri, J. Hammadi, D. Dorgham, N. Hriz, H. Kwas
- 336 - Mal de Pott : difficulté diagnostique et thérapeutique
S. El hanafy, H. Arfaoui, M. Nahidi, H. Jabri, W. El khattabi, H. Afif
- 337 - Problématique de la prise en charge de la tuberculose en République du Congo
. Okemba-Okombi F.H., D. Elion Assiana, B. Akiera
- 338 - Evaluation de l'état nutritionnel chez les patients tuberculeux
A. Hedhli, S. Marzouki, R. Jabeli, Y. Ouahchi, S. Daoud, W. Meddi, , K. Euchli, S. Cheikhrouhou, S. Merai, S. Toujani, M. Mjid, B. Dhahri
- 339 - Profil de la tuberculose en milieu de soins
W. Ayed, M. Mersni, I. Youssef, H. Ben Said, N. Mechergui, D. Brahim, G. Bahri, N. Ladhari
- 340 - Comportement à risque et tuberculose pulmonaire
S. Marzouki, A. Hedhli, Y. Ouahchi, R. Jebali, W. Maddi, S. Daoud, K. Euchli, S. Cheikhrouhou, S. Merai, S. Toujani, M. Mjid, B. Dhahri
- 341 - L'atteinte ostéomédullaire au cours de la miliaire tuberculeuse
W. Bouddine, N. Zaghba, H. Benjelloun, N. Yassine, K. Chaanoun
- 342 - Aspects épidémiocliniques, radiologiques, thérapeutiques et évolutifs des patients atteints de la tuberculose multirésistante à Madagascar
TE. Razafindrabe, LDE. Razafindrakoto, MO. Rasoafaranirina, AM. Nandimbiniaina, K. Ravahatra, JR. Rakotomizao, M. Tiaray Harison, JL. Rakotoson, RN. Raharimanana
- 343 - Évaluation des connaissances sur la tuberculose chez les médecins internes et résidents du CHU Souss-Massa à Agadir
S. Farhat, F. Ellachgar, H. Moubachir, H. Serhane
- 344 - La tuberculose multifocale chez l'immunocompétent
A. Boussehra, K. Channoun, N. Zaghba, H. Benjelloun, N. Yassine
- 345 - Pneumonectomie pour les formes séquellaires de la tuberculose
M. Hadj Dahmane, A. Abdelkbir, I. Bouassida, M. Abdennadher, H. Zribi, A. Dridi, S. Zairi, A. Marghli
- 346 - Evaluation des connaissances, attitudes et pratiques du personnel hospitalier vis-à-vis de la tuberculose pulmonaire
W. Ayed, S. Chebbi, S. Ayari, A. Ayedi, I. Magroun
- 347 - Tuberculose et incarcération : quelle particularité ?
R. Jebali, M. Mjid, K. Euchli, S. Marzouki, S. Daoud, S. Cheikh Rouhou, Y. Ouahchi, S. Merai, S. Toujani, A. Hedhli, B. Dhahri
- 348 - Le risque des infections respiratoires basses chez les internes aux urgences de CHR Hassan II d'Agadir
N. Boutbagha, H. Moubachir, H. Serhane

sam.
28

10:15-11:15 | Amphithéâtre Callelongue |

**BOEHRINGER INGELHEIM - Situations difficiles de
SI01 pratique quotidienne dans les pneumopathies
d'hypersensibilité**



PRÉSIDENT(S)

CRESTANI Bruno, Paris

COTTIN Vincent, Lyon

Points clés des dernières recommandations

REMY-JARDIN Martine, Lille

Suspicion de PHS fibrosante sans antigène : jusqu'où aller dans les investigations ?

LEROY Sylvie, Nice

PHS fibrosante qui s'aggrave : quels traitements ?

NUNES Hilario, Bobigny

10:15-11:15

sam.
28

10:15-11:15 | Goude 1 |

SI02 ANTADIR - La VNI : état des lieux

PRÉSIDENT(S)

MELLONI Boris, Limoges

RABEC Claudio, Dijon

La VNI en situation aiguë : état des lieux 20 ans après le consensus français

GIRAULT Christophe, Rouen

La VNI au domicile : état des lieux 25 ans après les premières cohortes

LANGEVIN Bruno, Alès

Mise en place de la VNI au domicile : état des lieux 10 ans après les recommandations du groupe CasaVNI

VEALE Dan, Dieulefit

10:15-11:15

sam.
28

10:15-11:15 | Goude 2 |

**ASTRAZENECA FRANCE - Perspectives dans
SI03 l'asthme sévère en 2023 : nouvelles ambitions et
nouvelles cibles thérapeutiques**

PRÉSIDENT(S)

PEGLIASCO Hervé, Marseille

OSTER Jean-Philippe, Colmar

Adolescents et adultes asthmatiques sévères : reste-t-il des besoins non couverts ?

GARCIA Gilles, Antony

L'épithélium dans tous ses états

BERGER Patrick, Pessac

Quelles perspectives thérapeutiques ?

BOURDIN Arnaud, Montpellier

10:15-11:15

sam.
28

10:15-11:15 | Endoume 1 |

SI05 PFIZER - Prise en charge globale des patients ALK+ en 2023 : traitement et suivi des patients en 1ère ligne

PRÉSIDENT(S)

MAZIERES Julien, Toulouse
GREILLIER Laurent, Marseille

Quoi de neuf chez les patients atteints de CBNPC ALK+ ? Bilan des nouveautés pour bien démarrer l'année 2023

GREILLIER Laurent, Marseille

En pratique : comment prendre en charge mon patient ALK+ en 1ère ligne de traitement ?

CADRANEL Jacques, Paris

Retour d'expérience : optimisation de la prise en charge des patients en onco-pneumologie

COCHEZ Catherine, Strasbourg

10:15-11:15

sam.
28

10:15-11:15 | Morgiou |

SI06 NOVARTIS - Quel apport des données de vie réelle dans la prise en charge de l'asthme sévère en 2023 ?

PRÉSIDENT(S)

TAILLE Camille, Paris
GUILLEMINAULT Laurent, Toulouse

Une prise en charge personnalisée pour l'enfant asthmatique sévère

MAZENQ Julie, Marseille

De l'expérience chez la femme asthmatique sévère avec un désir de grossesse

RAHERISON-SEMJEN Chantal, Pointe-A-Pitre

Et chez l'asthmatique sévère adulte ?

LLONTOP Claudia, Paris

10:15-11:15

sam.
28

10:15-11:15 | Sormiou |

SI07 LABORATOIRE GLAXOSMITHKLINE - BPCO 2023, un quatuor gagnant : patient, aidant, généraliste et pneumologue



PRÉSIDENT(S)

LOUIS Renaud, Liège
BERNADY Alain, Cambo-Les-Bains

Améliorer l'expérience patient : l'avis du patient. Le point de vue du patient et ses attentes

SCANU Patrice, Saint-Etienne-Du-Gres

Actualité dans la prise en charge thérapeutique de la BPCO

GUERDER Antoine, Paris

Améliorer le parcours de soin ensemble. Ensemble, améliorer la prise en charge des patients

PALOT Alain, Marseille

10:15-11:15

sam.
28

10:15-11:15 | Marseilleveyre |

SI08 ALK - Intérêt de l'immunothérapie allergénique dans trois situations cliniques

PRÉSIDENT(S)
DE BLAY Frédéric, Strasbourg
ROCHE Nicolas, Paris

Asthme et allergie pollinique
DE BLAY Frédéric, Strasbourg

Asthme et allergie aux moisissures
BARNIG Cindy, Besançon

Asthme et allergie aux acariens
CAIMMI Davide, Montpellier

10:15-11:15

sam.
28

10:15-11:15 | Podestat |

SI09 PULMONX - Réduction de volume pulmonaire par valve endobronchique

PRÉSIDENT(S)
KESSLER Romain, Strasbourg
DUTAU Hervé, Marseille

Valve endobronchique : place dans la stratégie thérapeutique et parcours patient
GUIBERT Nicolas, Toulouse

Balance bénéfique/risque
EGENOD Thomas, Limoges

Etude de cas
MARCEAU Armelle, Paris

11:30-13:00

sam.
28

11:30-13:00 | Auditorium |

A18 Les outils d'imagerie en oncologie thoracique en 2023



Session organisée par le Groupe GOLF

Les nouveaux développements de l'imagerie thoracique en oncologie thoracique sont particulièrement prometteurs. Le scanner thoracique va voir sa place se renforcer un peu plus dans la perspective du dépistage du cancer du poumon. Il constitue une source de données inédites, à travers notamment l'étude de la radiomique. Les développements en imagerie fonctionnelle pourraient également permettre un meilleur staging des patients.

PRÉSIDENT(S)
COURAUD Sébastien, Pierre-Bénite
GRENIER Philippe, Paris

Le dépistage
LELEU Olivier, Abbeville

Le staging : TEP et nouveaux traceurs
OLIVIER Pierre, Nancy

La radiomique au service du pronostic
REVEL Marie Pierre, Paris

11:30-13:00

sam.
28

11:30-13:00 | Amphithéâtre Callelongue |

A19 Actualités dans l'exploration des maladies vasculaires pulmonaires



Session organisée par le Groupe Circulation pulmonaire et interaction Cœur-Poumon (CP2)

L'année 2022 a été celle des nouvelles recommandations européennes sur l'hypertension pulmonaire (HTP). Ainsi le bilan génétique prend une place grandissante dans l'exploration diagnostique. Avec la redéfinition de l'HTP d'exercice, il est clair que les explorations à l'effort ont une place centrale dans le dépistage, le diagnostic et le suivi. Enfin, l'exploration de la fonction cardiaque droite reste la pierre angulaire du suivi des malades.

PRÉSIDENT(S)

LAMIA Bouchra, Rouen - Le Havre

GOUPIL François, Le Mans

Génétique : un outil indispensable dans le bilan de l'HTP en 2023

MONTANI David, Le Kremlin-Bicêtre

Place des explorations à l'effort dans le dépistage, le diagnostic et le suivi des maladies vasculaires pulmonaires

RIOU Marianne, Strasbourg

Exploration de la dysfonction cardiaque droite : du BNP à l'IRM

BOUCLY Athénaïs, Le Kremlin Bicêtre

11:30-13:00

sam.
28

11:30-13:00 | Endoume 1 |

A20 Confrontations anatomocliniques



PRÉSIDENT(S)

CADRANEL Jacques, Paris

BONNIAUD Philippe, Dijon

Qui sème le V... ?

MAITRE Thomas, Paris

Un train peut en cacher un autre

MARTIN Clémence, Paris

Des granulomes dans le thorax : TB or not TB, telle est la question

MOUI Antoine, Nantes

11:30-13:00

sam.
28

11:30-13:00 | Marseilleveyre |

AT13 Intérêt des registres dans le contexte d'une future recertification

EXPERT

STACH Bruno, Valenciennes

ANIMATEUR

STACH Bruno, Valenciennes

11:30-13:00

sam.
28

11:30-13:00 | Podestat |

AT14 Infirmières 2. Le poster n'est pas sorcier : valoriser vos pratiques

EXPERT
WALLYN Frédéric, Lille

ANIMATEUR
SERABIAN Virginie, Melun

11:30-13:00

sam.
28

11:30-13:00 | Morgiou |
CO02 Infectiologie respiratoire

PRÉSIDENT(S)
TANDJAOUI-LAMBIOTTE Yacine, Saint-Denis
LEROY Sylvie, Nice

7 - Modélisation du remodelage vasculaire post COVID19 à partir de l'analyse bio-informatique de scanner thoracique et de scanner thoracique non injecté
C. Fetita, J. Richeux, M. Maury, J. Flint, A. Didier, N. Aide, P.Y. Brilllet, E. Bergot, J.F. Bernaudin, A. Justet

8 - Développement et validation externe d'un modèle de prédiction du passage d'une forme légère à modérée ou sévère de COVID-19, à l'aide du scanner thoracique
M. Zysman, J. Asselineau, O. Saut, E. Frison, M. Oranger, A. Maurac, J. Charriot, E. Klein, S. Bommart, A. Bourdin, G. Dournes, J. Casteigt, A. Blum, G. Ferretti, B. Degano, R. Thiébaud, F. Chabot, P. Berger, F. Laurent, I. Benlala

9 - Trajectoires de récupération respiratoire après une infection COVID-19 sévère (RE2COVERI) : résultats d'une étude pragmatique de suivi jusqu'à 1 an
F. Schlemmer, S. Valentin, L. Boyer, A. Guillaumot, F. Chabot, C. Dupin, P. Le Guen, G. Lorillon, A. Bergeron, D. Basille, J. Delomez, C. Andrejak, V. Bonnefoy, H. Goussault, JB. Assié, P. Choinier, AM. Ruppert, J. Cadranel, MC. Mennitti, M. Roumila, C. Colin, S. Günther, O. Sanchez, T. Gille, L. Sésé, Y. Uzunhan, M. Faure, M. Patout, C. Morelot-Panzini, P. Laveneziana, M. Zysman, E. Blanchard, C. Raheison-Semjen, V. Giraud, E. Giroux-Leprieur, S. Habib, N. Roche, AT. Dinh-Xuan, I. Sifaoui, PY. Brilllet, C. Jung, E. Boutin, R. Layese, F. Canoui-Poitrine, B. Maitre

10 - Oxygénothérapie haut débit en service de médecine pour la prise en charge de patients atteints de Covid-19 sévère, limités aux soins invasifs de réanimation
M. Corentin, C. Sébastien

11 - Facteurs prédictifs d'une bonne pénétration pulmonaire des antibiotiques : évaluation via le dosage des antibiotiques dans le LBA : l'essai ABBA
J. Delomez, A. Henry, Y. Bennis, D. Basille, V. Jounieaux, C. Andrejak

12 - Evaluation des besoins éducatifs chez les parents des enfants adressés pour dépistage de tuberculose
A. Saidani, B. Hamdi, S. Louhaichi, M. Hamdi, T. Chérif, K. Chaabi, E. Nemsy, J. Ammar, A. Hamzaoui

11:30-13:00

sam.
28

11:30-13:00 | Sormiou |
CO03 Asthme



PRÉSIDENT(S)
PORTEL Laurent, Libourne
PEROTIN-COLLARD Jeanne-Marie, Reims

13 - Éléments clés pour une transition réussie des patients asthmatiques du service pédiatrique vers le service adulte : méthode DELPHI
R. Vallière, A. Blondé, A. Bourdin, A. Chaouat, G. Devouassoux, A. Didier, A. Divaret-Chauveaux, L. Guillemineault, C. Schweitzer, A. Tatopoulos, F. Chabot

14 - Description phénotypique, thérapeutique et parcours de soin des patients asthmatiques sévères en France : cohorte nationale RAMSES

JM. Perotin, N. Just, G. Devouassoux, C. Chenivresse, A. Bourdin, G. Garcia, C. Saint Raymond, A. Boudjema, P. Bonniaud, P. Chanez, P. Roux, A. Beurnier, C. Maurer, N. Freymond, T. Didi, C. Tcherakian, M. Russier, E. Popin-Meyer, L. Gauquelin, S. Guillo, C. Estellat, C. Taillé

15 - Un plan d'action digital (Web App) pour la gestion des exacerbations d'asthme : essai randomisé PANAME

N. Beydon, C. Taillé, H. Corvol, J. Valcke, J.-J. Portal, L. Plantier, C. Perisson, G. Aubertin, A. Hadchouel, G. Briend, L. Guillemineault, C. Neukirch, P. Cros, C. Appere de Vecchi, B. Mahut, E. Vicaut, C. Delclaux

16 - Caractéristiques des patients asthmatiques sévères : données de la cohorte Palomb

N. Jestin-Guyon, E.H. Ouaalaya, A. Bernady, E. Berteaud, A. Didier, M. Dupuy-Grasset, L. Guillemineault, F. Le Guillou, B. Melloni, M. Molimard, L. Nguyen, C. Nocent, A. Ozier, L. Portel, A. Prud'homme, C. Raheison-Semjen

17 - La dysphonie associée au travail, chez les patients asthmatiques professionnels, est associée à une inflammation neutrophilique

N. Miguères, O. Olivier Vandenplas, J. Walusiak-Skorupa, X. Munoz, H. Suojalehto, V. Kampen(van), P. Mason, S. Quirce, F. Blay (de)

18 - Identification des patients asthmatiques sévères sous traitements biologiques grâce à une base de données dynamiques de dispensation en officine : étude de faisabilité et description de la population

J. Charriot, D. Podevin, V. Descamps, M. Maravic, R. Jankowski, A. Bourdin

11:30-13:00

sam.
28

11:30-13:00 | Goude 1 |

AD01 Cancer

PRÉSIDENT(S)

JUSTEAU Grégoire, Angers

CORRE Romain, Quimper

49 - Etude multicentrique cas témoins de l'efficacité en vie réelle de l'association chimiothérapie immunothérapie dans les cancers bronchiques à petites cellules disséminés

R. Ezzedine, J. Cadranel, C. Naltet, M. Wislez, R. Azarian, A. Seferian, E. Giroux Leprieur

50 - Caractérisation immunitaire des cancers bronchiques à petites cellules

B. Arqué, Y. Velut, M. Alifano, A. Boni, B. Burroni, S. Beau, I. Cremer, M. Wislez, D. Damotte, A. Lupo

51 - Efficacité et tolérance de l'immunothérapie, seule ou en association avec la chimiothérapie, dans le cancer bronchique non à petites cellules (CBNPC) avec mutation BRAF, HER2 ou MET exon 14 ou translocation RET ou NTRK, en traitement de première ligne métastatique ou après échec des thérapies ciblées. Etude GFPC 03-2020 IMAD-3

J. Da Cunha, L. Greillier, C. Daniel, T. Pierret, A. Swalduz, H. Curcio, L. Falchero, J.B. Auliac, C. Ricordel, P. Fournel, H. Doubre, G. De Chabot, M. Bernardi, O. Bylicki, M. Paysse, C. Audigier Valette, C. Decroisette, F. Guisier

52 - Incidence et suivi de cancer broncho-pulmonaire non à petites cellules muté EGFR traité par chirurgie : étude EXERPOS GFPC

J.B., Auliac, Y. Simoneau, P. Thomas, F. Guissier, O. Bylicki, H. Curcio, A. Swalduz, M. Wislez, M. Geier, J. Letreut, C. Decroisette, L. Falchero, D. Moreau, E. Huchot, D. Moreau, V. Basse, G. Chabot (de), H. Bons, A. Lupo, C. Chouaid, L. Greillier

53 - GFPC 06-2018 : étude de phase II, multicentrique, ouverte et non randomisée évaluant l'association Sel de Platine-Pemetrexed-Atezolizumab (+/-Bevacizumab) pour les patients atteints d'un cancer du poumon non à petites cellules non épidermoïde de stade IIIB/IV présentant une mutation de l'EGFR, un réarrangement de l'ALK ou une fusion du ROS1 et progressant après des thérapies ciblées orales

O. Bylicki, P. Tomasini, G. Radj, F. Guisier, I. Monnet, C. Ricordel, L. Bigay-Game, M. Geier, C. Chouaid, C. Daniel, A. Swalduz, A.C. Toffart, H. Doubre, J.M. Peloni, D. Moreau, F. Subtil, J.M. Grellard, M. Castera, B. Clarisse, P.H. Martins-Lavinas, C. Decroisette, L. Greillier

54 - Capmatinib chez les patients porteurs d'un cancer bronchique non à petites cellules avec une mutation MET exon 14 : résultats de l'étude en vraie vie IFCT-2104 CapmATU

M. Ferreira, L. Greillier, A. Swalduz, A.C. Toffart, J. Raimbourg, V. Gounant, S. Couraud, G. Chabot (de), S. Friard, J. Hureauux, L. Odier, M. Wislez, P. Missy, F. Morin, V. Westeel, A.B. Cortot

55 - Impact des altérations oncogéniques sur l'efficacité de la combinaison chimiothérapie – immunothérapie dans les cancers bronchiques non épidermoïdes non à petites cellules : étude d'une cohorte rétrospective multicentrique

M. Marchal, V. Leroy, E. Dansin, N. Paris, S. Bordier, C. Gauvain, A. Cortot

56 - Efficacité à 3 ans et facteurs pronostiques de survie des patients avec cancer du poumon non à petites cellules, métastatique, PD-L1 = 50%, traité par Pembrolizumab en première ligne (étude ESCKEYP - GFPC 05-2018)

C. Decroisette, L. Greillier, H. Curcio, M. Pérol, C. Ricordel, JB. Auliac, L. Falchero, R. Veillon, S. Vieillot, F. Guisier, M. Marcq, G. Justeau, L. Bigay-Game, M. Bernardi, P. Fournel, H. Doubre, J. Pinsolle, K. Amrane, C. Chouaid, R. Descourt

57 - Impact de la corticothérapie sur l'évolution sous chimio-immunothérapie chez les patients atteints d'un Cancer Bronchique Non à Petites Cellules (CBNPC) de stade avancé en première ligne de traitement

A. Roboubi, S. Bordier, A. Turlotte, G. Pavaut, A. Cortot, C. Gauvain

58 - Association de paclitaxel et bevacizumab chez les patients atteints d'un cancer bronchique non à petites cellules non-épidermoïde métastatique préalablement exposés ou pas à l'immunothérapie

L. Ulmer, C. Gauvain, A. Scherpereel, V. Leroy, A. Cortot

59 - Rôle de la voie HGF/MET dans la résistance aux inhibiteurs de points de contrôle immunitaires (ICIs) dans le cancer bronchique non à petites cellules (CBNPC) de stade avancé

A. Akli, P. Takam Kamga, C. Julie, C. Capron, C. Dumenil, J. Dumoulin, V. Giraud, M. Glorion, E. Longchamp, J.F. Emile, E. Giroux-Leprieur

60 - Sécurité et efficacité de l'immunothérapie selon un schéma double dose dans le CBNPC avancé : étude rétrospective multicentrique IDEE

C. Pierre, T. Goter, H. Lena, G. Chabot (de), G. Le Garff, G. Leveiller, E. Briens, M. Tiercin, A. Angibaud, Y. Le Guen, C. Ricordel

11:30-13:00

sam.
28

11:30-13:00 | Goude 2 |

AD02 **Pneumopathies interstitielles diffuses, Maladies orphelines**

PRÉSIDENT(S)

MAITRE Bernard, Créteil

BLANCHARD Elodie, Bordeaux

61 - Intérêt de l'endoscopie bronchique au diagnostic des vascularites à ANCA

T. Villeneuve, G. Prévot, G. Pugno, G. Plat, V. Héluain, S. Faguer, N. Guibert

62 - Effets cliniquement pertinents du mépolizumab et du benralizumab dans l'asthme associé à une EGPA

C. Desaintjean, M. Nasser, K. Ahmad, J. Traclet, S. Turquier, J.C. Glérant, S. Mainbourg, A. Hot, G. Devouassoux, V. Cottin

63 - Place de l'infirmier en pratique avancée dans le dépistage des comorbidités liées à la fibrose pulmonaire idiopathique

A. Guillemot, J. Traclet, K. Ahmad, S. Turquier, J.C. Glérant, V. Cottin

64 - Evolution de la composition corporelle des patients atteints de mucoviscidose à 6 mois de l'introduction d'un traitement par exacaftor-tezacaftor-ivacaftor

H. Bernard, H. Lecomte, I. Soarez, AM. Halm, N. Blockelet, R. Menu, M. Tetart, L. Duthoit, T. Perez, O. Rouzic (le), C. Audousset

65 - Le A-STEP, un nouveau test d'effort dans la mucoviscidose

B. Douvry, G. Leignadier, E. Thomas, C. Delestrain, M Shum, B Maitre, R Epaud, N Remus

66 - Évaluation de la tolérance et de l'impact diagnostique et thérapeutique de la biopsie pulmonaire chirurgicale des patients pris en charge au CHU de Caen entre 2011 et 2021

L. Frigi, M. Hendrycks, H. Fouquet, K. Campbell, J.J. Bastien, J.P. Lerochais, A. Magnier R.Cazes, E. Bergot, A. Justet

67 - Auto-anticorps neutralisant les interférons de type I et fibrose pulmonaire idiopathique

Q. Philippot, P. Bastard, A. Puel, JC. Casanova, A. Cobat, C. Laouénan, C. Tardivon, B. Crestani, R. Borie

68 - ECHO - PID Etude pilote de l'intérêt de l'échographie pulmonaire dans le diagnostic et le suivi des pneumopathies interstitielles diffuses de l'enfant

M. Shum, A. Louati, F. Madhi, N. Nathan, H. Corvol, R. Epaud, C. Delestrain

69 - Pharmacocinétique du mycophénolate de mofétil chez les patients traités pour une pneumopathie interstitielle dans l'étude EVER-ILD

Y-M. Xu, D. Ternant, T. Angoulvant, J. Leger, S. Marchand-Adam

70 - Sécurité d'emploi et efficacité de BI 1015550, un inhibiteur préférentiel de la phosphodiesterase 4B (PDE4Bi), chez des patients atteints de fibrose pulmonaire idiopathique : essai de phase II

L. Richeldi, A. Azuma, V. Cottin, C. Hesslinger, S. Stowasser, C. Valenzuela, M. Wijsenbeek, F. Zoz D., F. Voss, T.M. Maher

71 - Efficacité et sécurité d'emploi du nintédanib chez des patients âgés atteints de pneumopathies interstitielles diffuses fibrosantes progressives (PID-FP)

T. Toua, B. Crestani, M. Bonella, M. Okamoto, S. Tomassetti, C. Valenzuela, W. Wuyts, C. Miede, D. Lievens, E. Bendstrup

72 - Corrélation entre les résultats des explorations fonctionnelles respiratoires et le test de marche de 6 minutes chez les patientes atteintes de lymphangioléiomyomatose

R. Diesler, V. Cottin, Y. Gallien, S. Turquier, J. Traclet, K. Ahmad, J.C. Glérant

11:30-13:00

sam.
28

11:30-13:00 | Endoume 4 |

AD03 Explorations fonctionnelles, Fonction, Ventilation, Appareillage, Sommeil

PRÉSIDENT(S)

GRASSION Léo, Bordeaux

LAUNOIS Claire, Reims

73 - Y-a-t'il une relation entre la durée des événements respiratoires et les symptômes du syndrome d'apnées du sommeil ?

I. Sahnoun, M. Bougacha, I. Moussa, R. Smaoui, A. Allouch, A. Zaafouri, H. Mraissi, Gharbi. Douik El

74 - Suivi à long terme des patients souffrant d'apnée du sommeil et traités par PPC : impact de la réponse de la pression artérielle après le début de la PPC et de l'observance au traitement

A.M. Bocoum, S. Bailly, M. Joyeux-Faure, S. Baillieul, F. Arbib, C.L. Kang, V. Ngo, P. Boutouyrie, R. Tamisier, J.L. Pépin

75 - Enquête internationale sur les pratiques d'investigation des nodules pulmonaires périphériques en endoscopie bronchique

T. Soumagne, H. Dutau, G. Eapen, N. Guibert, C. Hergott, F. Maldonado, H. Saka, M. Fortin

76 - Evaluation de la fonction respiratoire chez des enfants et adolescents drépanocytaires traités par greffe géno-identique

M. Gros, C. Pondarre, H. El Jurdi, C. Arnaud, A. Kamdem, C. Falguière, I. Hau, F. Bernaudin, S. Jérôme, B. Maitre, R. Epaud, C. Delestrain

77 - Impact des processus cognitifs sur la ventilation spontanée et en condition de dyspnée expérimentale

J. Taytard, C. Gand, MC. Niérat, C. Straus, T. Similowski

78 - Rentabilité diagnostique des ponctions transthoraciques échoguidées de lésions pulmonaires à contact pleural

M. Muchembled, X. Dhalluin, F. Wallyn, A. Reguig, A. Roboubi, C. Fournier

79 - La Capacité Vitale Forcée (CVF) et la Capacité Inspiratoire (CI) pourraient-elles prédire une distension pulmonaire chez les patients BPCO ?

Boussouf. MK., Martani. M., Bourahli. MK., Bougrida. M.

80 - Comparaison croisée de l'échographie télérobotique et de l'échographie conventionnelle chez l'enfant

C. Delestrain, Madhi, F., C. Jung, M. Shum, C. Vastel, E. Georget, R. Epaud

81 - Performances techniques des ventilateurs au cours de la ventilation non invasive : étude sur banc d'essai

C. Caillard, E. Fresnel, E. Artaud-Macari, A. Cuvelier, F. Tamion, M. Patout, C. Girault

82 - Observance à moyen terme de la pression positive continue des patients souffrants de troubles cognitifs légers

R. Briand, T. Lebouvier, C. Monaca, C. Chenivresse, O. Le Rouzic, S. Fry

83 - Suivi des patients atteints de fibrose pulmonaire idiopathique par oscillométrie d'impulsion (étude OSCILLO)

P. Tossan, P. Bokov, B. Bayeh, A. Chambellan, S. Dirou, T. Perez, L. Wemeau, C. Chenivresse, S. Marchand-Adam, L. Plantier

84 - Faisabilité de la mise en place d'un dispositif de drainage bronchique (SIMEOX®) à domicile par télésoin chez les patients atteints de bronchectasies : une étude pilote

R. Hamidfar, S. Leroy, M. Murriss-Espin, M. Mahot, R. Abouly, H. Gauchez, S. Jacques, N. Joffray, N. Arnold, L. Morin, JC. Borel

13:15-14:15

sam.
28

13:15-14:15 | Auditorium |

SI10 CHIESI SAS - La vie cachée des thérapies inhalées



PRÉSIDENT(S)

LEROYER Christophe, Brest

BILLIART Isabelle, Toulouse

Etudes pivotales, une étape clé !

BOURDIN Arnaud, Montpellier

Ce que les études de vraie vie ont à nous apprendre

ROCHE Nicolas, Paris

Le patient face à son traitement

TROSINI-DESERT Valéry, Paris

13:15-14:15

sam.
28

13:15-14:15 | Amphithéâtre Callelongue |

LABORATOIRE GLAXOSMITHKLINE - Asthme sévère et granulomatose éosinophilique avec polyangéite : quelles ambitions peut-on se fixer ?



PRÉSIDENT(S)

COTTIN Vincent, Lyon

SCHLEINITZ Nicolas, Marseille

La rémission dans la granulomatose éosinophilique avec polyangéite, transposable à l'asthme sévère ?

NEEL Antoine, Nantes

Asthme sévère et rémission clinique, un objectif atteignable ?

DEVOUASSOUX Gilles, Pierre-Bénite

Asthme sévère : peut-on changer l'histoire naturelle de la maladie ?

TAILLE Camille, Paris

13:15-14:15

sam.
28

13:15-14:15 | Goude 1 |

SI12 MODERNA - Les virus respiratoires en pneumologie : du fardeau à l'innovation vaccinale

PRÉSIDENT(S)

PEGLIASCO Hervé, Marseille

LARROUSSE Mathieu, Toulon

Etat des lieux épidémiologiques des virus respiratoires

VABRET Astrid, Caen

Les virus respiratoires en pneumologie, quel constat en 2023 ?

ANDREJAK Claire, Amiens

Les technologies de l'ARNm au service de la prévention

PICHON Chantal, Orléans

13:15-14:15

sam.
28

13:15-14:15 | Goude 2 |

SI13 FISHER & PAYKEL HEALTHCARE - Haut débit nasal : actualité et retour d'expérience

PRÉSIDENT(S)

MELLONI Boris, Limoges

PALOT Alain, Marseille

Bénéfice du haut débit nasal sur la dyspnée : que dit la littérature et quelles perspectives envisager ?

MORELOT-PANZINI Capucine, Paris

Nouveautés et limites du haut débit Nasal en 2022

HEILI FRADES ZIMMERMANN Sarah Béatrice, Madrid

Haut débit nasal, l'expérience du service de pneumologie du CH Antibes

MARCANO Xavier, Antibes

13:15-14:15

sam.
28

13:15-14:15 | Endoume 4 |

SI14 SANOFI - L'asthme et l'allergie, rencontres de Type 2

PRÉSIDENT(S)

DIDIER Alain, Toulouse

MAFFRE Jean-Philippe, Tours

Allergie et inflammation de type 2 dans l'asthme

HOARAU Cyrille, Tours

Faut-il faire un bilan allergologique dans l'asthme sévère allergique

NOCENT-EJNAINI Cécilia, Bayonne

Traiter l'asthme sévère allergique aujourd'hui ?

MAHAY Guillaume, Rouen

13:15-14:15

sam.
28

13:15-14:15 | Endoume 1 |

SI15 MSD FRANCE - Nouveaux horizons sous immunothérapie : du stade métastatique vers les stades opérables dans le cancer du poumon non à petites cellules



PRÉSIDENT(S)

GIRARD Nicolas, Paris

MAZIERES Julien, Toulouse

Apport de l'immunothérapie sur le long terme et en vie réelle au stade métastatique

PEROL Maurice, Lyon

Actualités des immunothérapies dans les stades opérables

BYLICKI Olivier, Toulon

Enjeux de la chronicisation de la maladie dans le cancer du poumon

DECROISSETTE Chantal, Annecy

13:15-14:15

sam.
28

13:15-14:15 | Morgiou |

**MSD FRANCE - Une Hypertension Pulmonaire
S116 Thrombo-embolique chronique avec antécédents
d'EP ? Oui, mais pas seulement**

PRÉSIDENT(S)

BOUVAIST Hélène, Grenoble

COUTURAUD Francis, Brest

Approche diagnostique

SANCHEZ Olivier, Paris

Les nouvelles recommandations ESC/ERS 2022

DELROIX Marion, Leuven

Une prise en charge multimodale

JAIS Xavier, Le Kremlin-Bicêtre

13:15-14:15

sam.
28

13:15-14:15 | Marseilleveyre |

**BRISTOL MYERS SQUIBB - Quelles conséquences de
S117 l'introduction de l'immunothérapie aux différents
stades des CBNPC ?**

PRÉSIDENT(S)

TOMASINI Pascale, Marseille

WESTEEL Virginie, Besançon

**Des stades localisés aux stades localement avancés opérables : quelles séquences
thérapeutiques ?**

GOUNANT Valérie, Paris

Cas clinique d'un patient atteint d'un CBNPC de stade II : discussions et perspectives

BENNOUNA-LOURIDI Jaafar, Nantes

Les longs survivants du CBNPC métastatique : qualité de vie et réinsertion professionnelle ?

CHOUAID Christos, Créteil

13:15-14:15

sam.
28

13:15-14:15 | Podestat |

**AMGEN - CBNPC : du nouveau pour les patients avec
S118 mutation KRAS G12C !**

PRÉSIDENT(S)

CORRE Romain, Quimper

MASCAUX Céline, Strasbourg

Epidémiologie, caractéristiques des patients et stratégie de testing

DEBIEUVRE Didier, Mulhouse

Prise en charge des patients avec mutation KRAS G12C au regard des nouvelles données

GREILLIER Laurent, Marseille

A quoi s'attendre à l'avenir dans la prise en charge des patients ?

CORTOT Alexis, Lille

14:30-16:00

sam.
28

14:30-16:00 | Auditorium |

A21 De l'enfant à l'adulte : les nouvelles pratiques de l'exploration fonctionnelle



L'exploration fonctionnelle respiratoire est incontournable pour le dépistage et la surveillance des pathologies respiratoires. Certaines techniques voient leurs indications s'élargir comme l'Index de clairance pulmonaire. D'autres utilisées chez l'enfant trouvent peut-être une place chez l'adulte comme l'oscillométrie. Enfin de nouvelles normes plus fiables, les normes GLI sont maintenant adoptées.

PRÉSIDENT(S)

PEREZ Thierry, Lille

DELCLAUX Christophe, Paris

Les normes GLI : un standard enfin adopté !

PLANTIER Laurent, Tours

L'oscillométrie

BAYAT Sam, Grenoble

Index de clairance pulmonaire : modalités et indications

REIX Philippe, Lyon

14:30-16:00

sam.
28

14:30-16:00 | Amphithéâtre Callelongue |

A22 Ces germes qu'on ne traite pas systématiquement « hot clinical cases »



Session organisée par le Groupe GREPI

Quand un patient a une infection prouvée, il n'est pas toujours simple de choisir le bon traitement. C'est encore plus compliqué quand on isole un germe et qu'il faut décider s'il est responsable de la pathologie et donc s'il faut le traiter. Cette session va tenter de vous donner des outils pour cette prise en charge à l'aide d'exemples concrets !

PRÉSIDENT(S)

GOSSET-WOIMANT Marine, Pontoise

MURRIS-ESPIN Marlène, Toulouse

Bactéries

MARTIN Clémence, Paris

Champignons

LANTERNIER Fanny, Paris

Mycobactéries non tuberculeuses

ANDREJAK Claire, Amiens

14:30-16:00

sam.
28

14:30-16:00 | Goude 1 |

A23 Comment déterminer l'efficacité pulmonaire des médicaments inhalés ?

Session organisée par le Groupe GAT

Les médicaments inhalés font partie du quotidien de nombre de patients. Au-delà de l'apparente simplicité de prise, leur développement et leur évaluation bénéficient d'innovations fondamentales et dépasse le champ des maladies obstructives.

PRÉSIDENT(S)

DUBUS Jean Christophe, Marseille

ROLLAND DEBORD Camille, Clermont-Ferrand

Imagerie pulmonaire de la réponse de l'hôte aux pathogènes

LEGRAND Roger, Fontenay-Aux-Roses

Optimisation des techniques d'inhalation pour une meilleure efficacité thérapeutique

REYCHLER Grégory, Bruxelles

Inhalation d'anticorps thérapeutique pour le traitement des maladies respiratoires

SÉCHER Thomas, Tours

14:30-16:00

**sam.
28**

14:30-16:00 | Endoume 4 |

A24 Infirmières 1. Qualité de l'environnement intérieur dans un parcours de soins respiratoire

Session organisée par le Groupe Infirmier

Aujourd'hui la santé environnementale constitue un enjeu majeur de santé publique. L'impact de l'environnement sur la santé est unanimement reconnu et fait l'objet de nombreux plans de santé publique. L'amélioration de la qualité de l'air intérieur et la réduction des sources d'exposition aux polluants du quotidien requièrent une meilleure compréhension des enjeux sanitaires par l'ensemble des acteurs du territoire y compris les professionnels de santé.

PRÉSIDENT(S)

ANDUJAR Pascal, Créteil

SERABIAN Virginie, Melun

Parcours santé environnementale : son intérêt dans la prise en charge des patients

PERRIN Philippe, Aix-Les-Bains

Se former pour mettre en place un atelier environnement dans un programme ETP : projet pilote PRSE en Ile de France

BECART Géraldine, Melun

Le parcours patient en santé environnementale : quelle perspective ?

CHARPIN Denis, Marseille

14:30-16:00

**sam.
28**

14:30-16:00 | Endoume 1 |

A25 Le péri-opératoire dans le cancer du poumon non à petites cellules à priori résécables



Session organisée par le Groupe GOLF

La chirurgie demeure la pierre angulaire du traitement du CBNPC localisé. Toutefois, les résultats restent insuffisants. Forts de leur efficacité en situation métastatique, les thérapies ciblées et l'immunothérapie ont récemment été testées en péri-opératoire avec des résultats parfois enthousiasmants. Nous proposons à travers cette session de faire le point sur ces stratégies innovantes susceptibles de devenir à court terme des standards de traitement.

PRÉSIDENT(S)

CORRE Romain, Quimper

CADRANEL Jacques, Paris

Les standards en 2023

GREILLIER Laurent, Marseille

Quelle place pour les inhibiteurs de tyrosine kinase ?

CORTOT Alexis, Lille

Quelle place pour l'immunothérapie ?

WISLEZ Marie, Paris

14:30-16:00

**sam.
28**

14:30-16:00 | Goude 2 |

AT15 Nouvelles thérapeutiques en oncologie thoracique

EXPERT

FOURNEL Pierre, Saint-Etienne

ANIMATEUR

LE TREUT Jacques, Aix-En-Provence

14:30-16:00

**sam.
28**

14:30-16:00 | Sormiou |

AT16 Lecture de tracés poly(somno)graphiques sous VNI



EXPERT

PRIGENT Arnaud, Rennes

ANIMATEUR

NGUYEN Laurent, Bordeaux

14:30-16:00

**sam.
28**

14:30-16:00 | Podestat |

AT17 Kinésithérapeutes 1. Intérêt de l'échographie en kinésithérapie respiratoire

EXPERT

MANGIAPAN Gilles, Créteil

ANIMATEUR

FOSSAT Guillaume, Orléans

14:30-16:00

**sam.
28**

14:30-16:00 | Morgiou |

RD06 AG - APP / SAR

PRÉSIDENT(S)

STACH Bruno, Valenciennes

PEGLIASCO Hervé, Marseille

14:30-16:00

**sam.
28**

14:30-16:00 | Marseilleveyre |

RD07 AG - CPHG

PRÉSIDENT(S)
MOREL Hugues, Orléans

16:30-18:00

sam.
28

16:30-18:00 | Auditorium |
**A26 Pneumopathies interstitielles diffuses : quand
l'infection s'en mêle**



Session organisée par le GT ORPHALUNG

La pandémie de la Covid-19 a monopolisé notre regard sur les infections respiratoires et nous vivons cachés derrière nos masques depuis plus de deux ans. Néanmoins les liens entre pneumopathies interstitielles diffuses et infections sont complexes et surtout il est possible et parfois très dangereux de les rater par méconnaissance. Cette superbe session clinique nous amènera à comprendre, connaître ou réviser tous ces liens afin de ne plus se faire piéger.

PRÉSIDENT(S)
BERGERON-LAFAURIE Anne, Lausanne
DIROU Stéphanie, Nantes

Hémorragie alvéolaire
PARROT Antoine, Paris

Pneumopathie d'hypersensibilité
UZUNHAN Yurdagul, Bobigny

Exacerbation aiguë de fibrose pulmonaire
NACCACHE Jean-Marc, Paris

16:30-18:00

sam.
28

16:30-18:00 | Amphithéâtre Callelongue |
A27 Peut-on faire l'économie des rayons ?



Session organisée par le Groupe GECHO, Session commune avec la Société Imagerie Thoracique

Le scanner thoracique est l'examen de référence pour des diagnostics urgents et le suivi de pathologies respiratoires chroniques. Les orateurs de cette session vont nous discuter des stratégies d'imagerie alternatives épargnantes en rayons X.

PRÉSIDENT(S)
MANGIAPAN Gilles, Créteil
GAUBERT Jean-Yves, Marseille

Les nouvelles applications de l'échographie pulmonaire en pédiatrie
DELESTRAIN Céline, Créteil

IRM thoracique, scanner basse dose : avantages et limites de la substitution dans le suivi des maladies chroniques hors cancérologie
CHASSAGNON Guillaume, Paris

Exploration des pathologies thoraciques chez la femme enceinte
TROMEUR Cécile, Brest

16:30-18:00

sam.
28

16:30-18:00 | Endoume 4 |
**A28 La ventilation mécanique de domicile, des malades à
ne pas méconnaître**

Session commune avec ANTADIR et Groupe GAVO2

Les indications pour une VNI à long terme sont multiples. Sa mise en place est une décision importante d'autant plus chez les patients neuromusculaires car elle va impliquer son entourage et va être à l'origine de contrainte physique, psychologique et sociale. Sa mise en route peut nécessiter une hospitalisation préliminaire pour optimiser les réglages. Son suivi multidisciplinaire implique un partenariat fondamental avec les organismes gérant la VNI au domicile.

PRÉSIDENT(S)

BENEZET Olivier, Nîmes

MELLONI Boris, Limoges

Chez les patients avec hypoventilation centrale. Quels enjeux ?

PATOUT Maxime, Paris

Chez les patients avec une SLA : quelles modalités ?

GEORGES Marjolaine, Dijon

Chez les patients avec myotonie de Steinert : quelle place ?

PRIGENT Hélène, Garches

16:30-18:00

sam.
28

16:30-18:00 | Morgiou |

A29 Kinésithérapeutes 1. Quelles explorations pour le kinésithérapeute ?

Session organisée par le GT Kinésithérapie Respiratoire

L'évaluation paraclinique du patients atteints d'une maladie respiratoire est un prérequis essentiel à tout traitement de kinésithérapie. L'objectif de cette session est de fournir des bases quant à l'utilisation de ces outils et l'interprétation de leurs résultats non pas pour poser un diagnostic mais pour déterminer la prise en charge optimale réalisée par le kinésithérapeute.

PRÉSIDENT(S)

PEREZ Thierry, Lille

REYCHLER Grégory, Bruxelles

Comment intégrer et interpréter les épreuves fonctionnelles respiratoires dans un contexte clinique ?

PONCIN William, Bruxelles

Les outils cliniques et technologiques de l'exploration musculaire : interprétation des résultats pour la clinique

BACHASSON Damien, Paris

L'impact rhéologique des outils de désencombrement

DELORME Matthieu, Bordeaux

16:30-18:00

sam.
28

16:30-18:00 | Goude 1 |

AT18 Sevrage tabagique : comment être plus efficace ?

EXPERT

PEIFFER Gérard, Metz

ANIMATEUR

ROUQUET Rose-Marie, Toulouse

16:30-18:00

sam.
28

16:30-18:00 | Endoume 1 |

AT19 Les symptômes prolongés de la COVID



EXPERT

ANDREJAK Claire, Amiens

ANIMATEUR

PEGLIASCO Hervé, Marseille

16:30-18:00

sam.
28

16:30-18:00 | Sormiou |

AT20 Lecture du scanner thoracique : testez-vous !



EXPERT

KHAFAGY Philippe, Montfermeil

ANIMATEUR

PIQUET Jacques, Montfermeil

16:30-18:00

sam.
28

16:30-18:00 | Goude 2 |

CO04 BPCO

PRÉSIDENT(S)

PEFURA Eric, Yaoundé

GRASSION Léo, Bordeaux

19 - Résultats de l'évaluation du programme de retour à domicile Prado BPCO
A.C. Brisacier, F. Thissier, E. Haushalter

20 - La délétion de p16INK4a dans les cellules épithéliales alvéolaires favorise la régénération pulmonaire
B. Ribeiro Baptista, J. Grégoire, M. Toigo, M. Zysman, F. Couplier, C. Thiebaut De Menonville, R. Belgacemi, F. Chabot, S. Lanone, G. Derumeaux, J. Boczkowski, L. Boyer

21 - Effets des bronchodilatateurs à longue durée d'action sur le contrôle autonome cardiaque dans la BPCO
S. Elhage, L. Laurent, K. Diallo, M. Bouhaddi, O. Ritter, A-L. Clairet, M. Puyraveau, T. Soumagne, B. Degano

22 - Une analyse en cluster et modèle de prédiction de l'emphysème chez des sujets fumeurs avec une obstruction bronchique légère
O. Louis, A. Antoniadis, B. Aguilaniu, J. Benzaquen, S. Leroy, C-H. Marquette, J. Boutros

23 - Impact de la pandémie COVID-19, des mesures barrières et du confinement sur le profil microbiologique des exacerbations aiguës de BPCO
P.P. Koumeke, S. Gustave, M. Dubois, B. Caron, M. Saillour

24 - Efficacité d'un programme de réadaptation respiratoire à domicile sur le bien-être des aidants des patients atteints de bronchopneumopathie chronique obstructive
S. Gephine, O. Le Rouzic, C. Chenivresse, JM. Grosbois

16:30-18:00

sam.
28

16:30-18:00 | Podestat |

CO05 Epidémiologie, Pathologie professionnelle, Toux

PRÉSIDENT(S)

PAIRON Jean-Claude, Créteil
BERGOT Emmanuel, Caen

25 - Impact de la prise en charge par pression positive continue sur le recours au soin et les couts de santé

A. Sabil, JC. Borel, J. Texereau, S. Bailly, R. Finas, JL. Pépin

26 - La question du genre dans l'enseignement médical : étude des stéréotypes de genre dans les sujets d'évaluation de fin de deuxième cycle

F. Jeny, A. Vallée, M. Alexandre, T. Gilles, H. Salvator

27 - Toux chronique réfractaire ou inexplicquée en France : impact sur la qualité de vie et fardeau économique

G. Le Moine, A. Ziad, F. Ruiz, M. Goldberg, M. Zins, L. Guilleminault, N. Roche

28 - La toux chronique réfractaire est-elle une maladie génétique ?

L. Guilleminault, P. Chazelas, B. Melloni, C. Magdelaine, T. Villeneuve, D. Brouquières, AS. Lia, L. Magy

29 - Déterminants de la mortalité selon le sexe chez les patients BPCO : données de la cohorte Palomb

N. Jestin-Guyon, E.H. Ouaalaya, A. Bernady, E. Berteaud, J. Casteigt, L. Falque, F. Le Guillou, J. Moinard, M. Molimard, L. Nguyen, C. Nocent, A. Ozier, M. Staali, C. Raheison-Semjen

30 - Le FIVA

C.F. Lalliard S.Florsch

16:30-18:00

sam.
28

16:30-18:00 | Marseilleveyre |

RD08 FFP

PRÉSIDENT(S)

LEROYER Christophe, Brest

18:00-19:00

sam.
28

18:00-19:00 | Auditorium |

GT08 Transplantation pulmonaire

RESPONSABLE

LE PAVEC Jérôme, Le Plessis Robinson

18:00-19:00

sam.
28

18:00-19:00 | Amphithéâtre Callelongue |

GT09 ETHER

RESPONSABLE

MARTIN François, Dreux

18:00-19:00

sam.
28

18:00-19:00 | Goude 1 |

GT10 GAVO2

RESPONSABLE

GEORGES Marjolaine, Dijon

18:00-19:00

sam.
28

18:00-19:00 | Goude 2 |
GT11 CP2

RESPONSABLE
LAMIA Bouchra, Rouen - Le Havre
MONTANI David, Le Kremlin-Bicêtre
TROMEUR Cécile, Brest

18:00-19:00

sam.
28

18:00-19:00 | Endoume 4 |
GT12 Femmes et poumon

RESPONSABLE
NOCENT-EJNAINI Cécilia, Bayonne
RAHERISON-SEMJEN Chantal, Pointe-A-Pitre

18:00-19:00

sam.
28

18:00-19:00 | Endoume 1 |
GT13 GETIF

RESPONSABLE
GUIBERT Nicolas, Toulouse

18:00-19:00

sam.
28

18:00-19:00 | Morgiou |
GT14 Kinésithérapie respiratoire

RESPONSABLE
BEAUMONT Marc, Morlaix

18:00-19:00

sam.
28

18:00-19:00 | Sormiou |
GT15 Toux

RESPONSABLE
GUILLEMINAULT Laurent, Toulouse

18:00-19:00

sam.
28

18:00-19:00 | Podestat |
GT16 Orphalung

RESPONSABLE
COTTIN Vincent, Lyon

18:00-19:00

sam.
28

18:00-19:00 | Marseilleveyre |

RD09 Fondation du Souffle - remise des bourses

PRÉSIDENT(S)

CRESTANI Bruno, Paris

Caractéristiques des sessions



Fil Rouge – Explorations et imageries thoraciques



Fil Orange –



Session DPC




Session retransmise en différé



Sessions interactives




Session retransmise en DIRECT



DIMANCHE

29 JANVIER 2023



08:30-10:00

dim.
29

08:30-10:00 | Auditorium |

A30 Actualités



PRÉSIDENT(S)

DEBIEUVRE Didier, Mulhouse

GONZALEZ-BERMEJO Jésus, Paris

Soins intensifs respiratoires : texte, options, JO ... tout ce que vous voulez savoir !

CHABOT François, Vandoeuvre-Lès-Nancy

Vaccination anti-Covid : où en est-on ?

BLANCHARD Elodie, Bordeaux

Du DPC à la certification

LARROUSSE Mathieu, Toulon

Segmentectomie dans le cancer bronchique : faire moins pour faire mieux

THOMAS Pascal-Alexandre, Marseille

VRS : une seule injection pour une bonne prévention !

EPAUD Ralph, Créteil

Feux de forêt et pathologies respiratoires

CHARPIN Denis, Marseille

Actualités KBP 2020

DEBIEUVRE Didier, Mulhouse

Somnolence résiduelle dans le syndrome d'apnées hypopnées obstructives du sommeil à l'ère des médicaments éveillants

TRZEPIZUR Wojciech, Angers

08:30-10:00

dim.
29

08:30-10:00 | Amphithéâtre Callelongue |

A31 Dyspnée et assistance ventilatoire

Session commune avec le GT Dyspnée SPLF - SRLF

L'assistance ventilatoire doit permettre de réduire la dyspnée qui est parfois méconnue, notamment chez des patients non communiquants du fait de la maladie ou de la sédation. Diagnostiquer la dyspnée est nécessaire pour soulager le patient et limiter l'asynchronie sous ventilation. L'intensité variable de la dyspnée chez des patients ayant une insuffisance respiratoire aiguë au cours du COVID-19 suggère différents mécanismes physiopathologiques.

PRÉSIDENT(S)

JAFFRE Sandrine, Nantes

FARTOUKH Muriel, Paris

La dyspnée sous assistance ventilatoire : un vrai problème !

DECAVELE Maxens, Paris

Dyspnée et asynchronies

GEORGES Marjolaine, Dijon

Le COVID-19 : une insuffisance respiratoire aiguë sans dyspnée ?

MORELOT-PANZINI Capucine, Paris

08:30-10:00

dim.
29

08:30-10:00 | Goude 2 |

A32 L'imagerie au service de l'endoscopie

Session organisée par le Groupe GETIF

Le rendement de l'endoscopie peut être amélioré par l'imagerie, en mieux sélectionnant par exemple, les bons candidats pour une réduction de volume, en permettant le choix de la technique adaptée pour l'exploration du nodule pulmonaire solitaire. L'association de ces 2 techniques peut faciliter la désobstruction bronchique ou la pose de prothèse.

PRÉSIDENT(S)

FOURNIER Clément, Lille

DESLEE Gaëtan, Reims

L'imagerie pour guider la réduction de volume bronchoscopique dans l'emphysème : sélection du candidat et de la technique

EGENOD Thomas, Limoges

Nodule pulmonaire solitaire : endoscopie guidée par l'imagerie ou ponction radioguidée ?

LACHKAR Samy, Rouen

Désobstruction des voies aériennes et prothèses : complémentarité de l'imagerie et de l'endoscopie

GUIBERT Nicolas, Toulouse

08:30-10:00

dim.
29

08:30-10:00 | Endoume 4 |

A33 Meilleurs articles RESMER 2022

PRÉSIDENT(S)

MONTANI David, Le Kremlin-Bicêtre

BURGEL Pierre-Régis, Paris

Mid-term pulmonary sequelae after hospitalisation for COVID-19: The French SISCOVID cohort

IAMANDI Carmen, Mulhouse

CT features of community-acquired pneumonia at the emergency department

DEBRAY Marie-Pierre, Paris

Self-reported asthma prevalence and management in adults in France in 2018: ASTHMAPOP survey

RAHERISON-SEMJEN Chantal, Pointe-A-Pitre

08:30-10:00

dim.
29

08:30-10:00 | Morgiou |

A34 Explorations fonctionnelles : un voyage de l'alvéole à l'espace mort

Session organisée par le Groupe Fonction

Il n'est pas toujours simple de savoir quels outils utiliser pour évaluer la fonction respiratoire. Cette session va tenter d'évaluer les meilleurs marqueurs de repos et d'effort, mais va également s'intéresser à l'évaluation des rapports ventilation/perfusion ce sera un grand voyage de l'alvéole à l'espace mort.

PRÉSIDENT(S)

DEGANO Bruno, Grenoble

BEYDON Nicole, Paris

Le repos : VA, KCO ou DLCO, que choisir chez l'adulte et l'enfant ?

DELCLAUX Christophe, Paris

Ventilation d'espace mort à l'effort : un marqueur pertinent ?

LAVENEZIANA Pierantonio, Paris

Rapports ventilation-perfusion : de la scintigraphie classique au SPECT

LE ROUX Pierre-Yves, Brest

08:30-10:00

dim.
29

08:30-10:00 | Goude 1 |

AT21 Le syndrome d'hyperventilation

EXPERT

CHENIVESSE Cécile, Lille

ANIMATEUR

GARCIA Gilles, Antony

08:30-10:00

dim.
29

08:30-10:00 | Sormiou |

AT22 L'imagerie médicale dans la tuberculose



EXPERT

FRAISSE Philippe, Strasbourg

ANIMATEUR

PEGLIASCO Hervé, Marseille

08:30-10:00

dim.
29

08:30-10:00 | Marseilleveyre |

AT23 Conduite à tenir devant une toux chronique

EXPERT

GUILLEMINAULT Laurent, Toulouse

ANIMATEUR

ARFI Thierry, Nice

08:30-10:00

dim.
29

08:30-10:00 | Podestat |

AT24 Kinésithérapeutes 2. In-exsufflateur et désencombrement bronchique

EXPERT

LACOMBE Matthieu, Paris

ANIMATEUR

AUDAG Nicolas, Bruxelles

08:30-10:00

dim.
29

08:30-10:00 | Endoume 1 |

CO06 Hypertension pulmonaire, Maladie thrombo-embolique



PRÉSIDENT(S)

SAVALE Laurent, Le Kremlin-Bicêtre

MAURAC Arnaud, Bordeaux

31 - Diagnostic en temps réel et non invasif du rejet aigu cellulaire par endomicroscopie confocale LASER (pCLE) chez les transplantés pulmonaires : résultats de l'étude CELTICS
T. Villeneuve, C. Hermant, G. Plat, A. Le Borgne, M. Murriss, V. Héluain, M. Colombat, M. Courtade-Saïdi, S. Collot, S. Salaun, G. Guibert

32 - Étude BPCO-EP : prévalence et prédiction de l'embolie pulmonaire dans l'exacerbation de la broncho-pneumopathie obstructive chronique
M. Bougadoum, I. Saïdi, L. Amro

33 - Maladie thromboembolique veineuse associée au cancer : combien de patients atteints de cancer du poumon vus en pratique clinique seraient éligibles à un essai contrôlé randomisé sur les AODs ?

B. Petit, V. Mismetti, S. Soudet, G. Poenou, E. Zarrat, T. Machuron, S. Accassat, L. Plaisance, H. Helfer, C. Le Hello, M.A. Sevestre, I. Mahé, L. Bertoletti

34 - Intérêt de la mesure du débit cardiaque par bio-réactance thoracique pour le suivi des patients traités pour une hypertension pulmonaire-Etude PHREACT

S. Turquier, L. Huot, M. Lamkhioued, F. Subtil, K. Ahmad, J. Traclet, F. Lestelle, L. Chauvelot, V. Cottin, JF. Mornex

35 - Mécanismes hémodynamiques des hypertensions pulmonaires associées à la BPCO : étude de cohorte rétrospective monocentrique

P. Thoré, J. Staentzel, S. Valentin, A. Guillaumot, C. Selton-Suty, E. Gomez, F. Chabot, A. Chauat

36 - Vasoréactivité aiguë dans l'hypertension pulmonaire sévère associée à la bronchopneumopathie chronique obstructive : quelle signification ?

E-M. Jutant, B. Delarche, A. Diaz, J-E. Trihan, M. Croquette, V. Bironneau, J-C. Meurice, A. Boucly, X. Jaïs, L. Savale, O. Sitbon, L. Bertoletti, M. Humbert, D. Montani

10:00-11:30

dim.
29

10:00-11:30 | Zone d'affichage |

PO12 Appareillage, IRC, Education, Réhabilitation, Kinésithérapie

PRÉSIDENT(S)

DELORME Matthieu, Bordeaux

HUSSEIN Sarah, Paris

349 - Passage de la VNI à la PPC dans une cohorte de patients ventilés au long cours : une étude cas-contrôle

L. Mathieu, C. Rabec, G. Beltramo, L. Aho, P. Tankere, D. Schenese, J. Chorvoz, P. Bonniaud, M. Georges

350 - Télésuivi des patients atteints de sclérose latérale amyotrophique (SLA) sous ventilation non invasive (VNI) à domicile

S. Foulquier, K. Sedkaoui, M. Dupuis, R. Barthes, S. Laureet, S. Pontier-Marchandise

351 - Conciliation des traitements médicamenteux pendant la réadaptation respiratoire des malades BPCO multimorbides

B. Herer, A. Nahmiash, A. Ghergan, Z. Saakashvili, V. Toffis

352 - Effet de la stimulation électrique transcutanée du muscle diaphragme chez les patients intubés et ventilés en réanimation : une étude randomisée contrôlée en simple aveugle

C. Medrinal, M. Machefer, B. Lamia, T. Bonnevie, F.E. Gravier, R. Hilfiker, G. Prieur, Y. Combret

353 - Impact d'une intervention éducative des patients atteints de BPCO sur la qualité de vie et l'observance thérapeutique

S. Moatassime, L. Romane, M. Hindi, L. Amro

354 - Evaluation des outils de communication interprofessionnelle utilisés par les kinésithérapeutes libéraux dans la réadaptation respiratoire
L. Simorre, R. Rusca Mestre, B. Aguilaniu

355 - Les dispositifs d'oxygénothérapie à haut débit nasal (OHD) de domicile sont-ils aussi performants que les dispositifs d'OHD hospitaliers ?
E. Fresnel, S. Laya, A. Kerfourn, T. Bonnevie, L. Razakamanantsoa, C. Girault, M. Patout

356 - Evaluation de l'impact d'une formation théorique et pratique formalisée chez des étudiants en médecine réalisant leur première ponction artérielle
L. Juret, A. El Mouhajer, M. Simon, L. Campedel, T. Godet, T. Similowski, C. Rolland-Debord

357 - Facteurs prédictifs de survie chez les bronchopathes chroniques ventilés au long cours : étude comparative
I. Nouira, I. Sahnoun, H. Mrassi, I. Moussa, L. Gharbi

358 - « Le signe de la piscine » comme témoin d'une dysfonction de couple diaphragmatique
F. Le Pimpec-Barthes, J.C. Das Neves Pereira, G. Reverdito, A. Arame, A. Badia, H. Masmoudi, A. Janet-Vendroux, C. Al Zreibi

359 - Evaluation du suivi des enfants asthmatiques et du rôle de l'éducation thérapeutique dans leur parcours de soins sur le Centre Hospitalier de Melun
C. Thach, C. Lafont, V. Sérabian, Sagorin, V., R. Epaud, C. Delestrain

360 - Étude sur banc d'essai des critères de sécurité et de performance du dispositif Simeox® pour le drainage bronchique
N. Shah, E. Fresnel, A. Kerfourn, L. Morin, P. Murphy, M. Patout

10:00-11:30

dim.
29

10:00-11:30 | Zone d'affichage |

PO13 Asthme

PRÉSIDENT(S)

OBERT Julie, Montfermeil

NGUYEN Laurent, Bordeaux

361 - Facteurs prédictifs de mauvaise observance thérapeutique chez les patients asthmatiques
N. Kallel, R. Gargouri, R. Khemakhem, D. Elleuch, S. Fehri, I. Yangui, S. Msaad, H. Ayedi, W. Feki, S. Kammoun

362 - Asthme et activité physique
S. Kechnaoui, G.S. Moussounda, N. Ouakil, L. Amro

363 - Asthme et dépression
S. Kechnaoui, M. Ijim, L. Amro

364 - Profil allergologique et étude de l'environnement des enfants hospitalisés pour exacerbation d'asthme
M. Hamdi, B. Hamdi, S. Louhaichi, E. Nemsy, K. Chaabi, T. Cherif, J. Ammar, A. Hamzaoui

365 - Approche phénotypique de l'asthme à Madagascar
J. Ratomaharo, R. Randrianasolo, Rafanomezantsoa, T.A., M.S. Rakotonirina, M. Randriantahiry, V. Randriananja, M. Randria, R. Andriamihaja

366 - Profil épidémiologique, clinique et thérapeutique de l'asthme chez les sujets âgés
A. Amir, H. Benjelloun, N. Zaghba, YassineN.

367 - Plan d'action dans l'asthme : quelle utilisation par les pneumologues et pédiatres en France ?
T. Soumagne, C. Chenivresse, A. Didier, L. Giovannini-Chami, I. Hascoet, A. Magnan, C. Taille

368 - L'observance thérapeutique chez les adolescents asthmatiques et son impact sur le contrôle de la maladie
M. Hamdi, B. Hamdi, S. Louhaichi, K. Chaabi, E. Nemsy, T. Cherif, J. Ammar, A. Hamzaoui

369 - L'asthme non contrôlé chez les adolescents : quel impact sur la scolarité ?
M. Hamdi, B. Hamdi, S. Louhaichi, A. Saidani, O. Moussa, J. Ammar, A. Hamzaoui

370 - Evaluation du contrôle de l'asthme de l'enfant en milieu hospitalier de Kinshasa

R. Lepira, F. Mponi, H. Nganga, M. Wawa, J. Bemba, A. Nkodila, L. Kuseyila, C. Akele, JB. Juste, B.O. Kabengele, I. Kashongwe, J.M. Kayembe, L. Aketi

371 - Stress professionnel et contrôle de l'asthme : quelle relation ?

A. Moussa, M. Mersni, N. Mechergui, G. Bahri, H. Ben Said, D. Brahim, I. Youssef, N. Ladhari

372 - La pratique de la spirométrie dans le suivi des patients asthmatiques en consultation externe de pneumologie du CHU de Brazzaville

Rg. Bopaka, E.L.P. Bemba, F.H. Okemba-Okombi, K.B. Ossale Abacka, P.P. Koumeke, M. Illoye Ayet, J. Mboussa

373 - Intérêt de la débitmétrie longitudinale dans la démarche diagnostique de l'asthme professionnel

L. Ben Afia, M. Mersni, D. Brahim, N. Mechergui, H. Ben Said, G. Bahri, I. Youssef, N. Ladhari

374 - L'asthme chez l'adolescent

W. Bouddine, K. Chaanoun, H. Benjelloun, N. Zaghba, N. Yassine

375 - Devenir professionnel des travailleurs atteints de pathologies respiratoires chroniques : à propos d'une série de 116 cas

N. Chaouech, I. Youssef, H. Ben Said, D. Brahim, M. Mersni, G. Bahri, N. Mechergui, N. Ladhari

376 - Les pathologies respiratoires aggravées par le travail

T. Yahyaoui, J. Hsinet, N. Khouja, E. Baraketi, A. Koubaa, E. Bechrifa, S. Ismail, A. Benzarti, A. Ben Jemaa

377 - Asthme et comorbidités

S. Kechnaoui, L.O. El Idrissi Tourane, L. Amro

378 - Profil épidémiologique, clinique, spirométrique et thérapeutique des patients asthmatiques

S. Kechnaoui, G.s. Moussounda, L. Amro

379 - Intérêt du test de provocation bronchique à la métacholine dans le diagnostic de l'asthme professionnel

A. Ghenim, D. Brahim, N. Mechergui, I. Youssef, M. Mersni, H. Ben Said, N. Ladhari

380 - Profil des patients hospitalisés pour exacerbation aiguë d'asthme

S. Ksissa, I. Touil, S. Bouchareb, J. Ayeb, Y. Brahim, J. Kneni, L. Boussafara, N. Boudawara

381 - Les facteurs déclenchants de l'exacerbation d'asthme

A. Boussehra, K. Chaanoun, N. Zaghba, H. Benjelloun, N. Yassine

382 - Impact du tabagisme actif sur le contrôle et l'observance de l'asthme

S. Bouafia, W. Benzarti, O. Aggouni, A. Knaz, I. Gargouri, S. Jedidi, A. Abdelghani, S. Aissa, A. Hayouni

383 - La réponse significative aux bronchodilatateurs : la nouvelle définition de l'ATS/ERS 2022 serait-elle moins stricte ?

S. Khaldi, F. Guezguez, B. Barkous, K. Derbel, I. Ghannouchi, A. Sayhi, S. Rouatbi

384 - Facteurs du non-contrôle de l'asthme

K. Chaanoun, H. Benjelloun, N. Zaghba, N. Yassine

385 - L'asthme chez les patients porteurs d'un trouble ventilatoire obstructif fixe

S. Elfidha, C. Habouria, N. Belloumi, T. Bejeoui, W. Jelassi, I. Bechouch, F. Chermiti, S. Fenniche

386 - Observance thérapeutique et attitudes des patients asthmatiques pendant le ramadan

F. Bounoua, H. Naji Amrani

387 - Le diagnostic de l'asthme au travail

N. Bahloul, A. Abbes, I. El Wadhane, W. Fki, H. Ayadi, S. Kammoun

388 - Comparaison des critères du GINA avec la version arabe de l'ACT et l'ACQ dans l'évaluation du contrôle de l'asthme en Tunisie

C. Baya, F. Yangui, M. Friha, H. Cherif, M. Triki, MR. Charfi

10:00-11:30

dim.
29

10:00-11:30 | Zone d'affichage |

PO14 BPCO

PRÉSIDENT(S)

BOFFA Claire, Paris

PRIGENT Arnaud, Rennes

389 - BPCO : maladie difficilement évaluable par la sévérité de l'obstruction bronchique
K. Khennouf, A. Saadi, Y. Benbetka, S. Taright, A. Fissah

390 - Bronchite chronique (CB), phénotype particulier chez 141 patients algériens atteints de BPCO
K. Khennouf, Y. Benbetka, A. Saadi, S. Taright, A. Fissah

391 - Méta-analyse en réseau sur l'efficacité du Fuorate de Fluticasone/Umeclidinium/Vilanterol (FF/UMEC/VI) par rapport aux autres trithérapies dans le traitement de la bronchopneumopathie chronique obstructive (BPCO) : une comparaison des taux annualisés des exacerbations modérées et sévères

A. Ismaila, K. Haeussler, A. Czira, J-H. Youn, M. Malmenäs, N. Risebrough, J. Agarwal, M. Nassim, R. Sharma, C. Compton, C. Vogelmeier, C. Besème, D. Halpin

392 - Les bénéfices d'une initiation rapide de la triple thérapie en inhalateur unique après une exacerbation chez des patients avec bronchopneumopathie chronique obstructive (BPCO) en Angleterre

A. Ismaila, R. Wood, A. Czira, V. Banks, L. Camidge, O. Massey, R. Sharma, C. Compton, C. Besème, K. Rothnie

393 - Comparaison de l'efficacité de l'umeclidinium/vilanterol (l'UMEC/VI) par rapport à d'autres bronchodilatateurs pour le traitement de la BPCO : revue systématique de la littérature et méta-analyse en réseau

A.S. Ismaila, A. Czira, K. Haeussler, V. Tongbram, M. Malmenäs, J. Agarwal, M. Nassim, M. Živkovic-Gojovic, Y. Shen, M. Duarte, C. Compton, R. Bidault

394 - Trilife : étude observationnelle prospective sur l'utilisation en vie réelle de l'association triple fixe de béclométazone/formotérol/glycopyrronium (Trimbrow®) en France

N. Roche, A. Bernady, D. Piperno, A. Bachiri, J. Munier, P. Devillier

395 - Prévalence de la bronchopneumopathie chronique obstructive chez les sujets non-fumeurs

M. El Mouden, M. Hindi, A. Mourhri, L. Amro

396 - L'inflammation du BPCO hypertendu

O. Bouroubi, S. Khelifi, L. Belkadi, N. Zaabat

397 - Fréquence et profil inflammatoire du diabète chez le BPCO

O. Bouroubi, S. Khelifi, L. Belkadi, N.H. Zaabat, Mehdioui

398 - Impact de l'insuffisance pondérale sur la sévérité de la bronchopneumopathie chronique obstructive dans une population tunisienne

A. Allouche, I. Moussa, I. Sahnoun, C. Ksouri, H. Mrassi, T. Znegui, L. Douik El Gharbi

399 - Emphysème pulmonaire de présentation atypique. Un phénotype méconnu ?

G. Weisenburger, V. Bunel, C. Godet, J. Messika, M. Salpin, D. Mouren, C. Thibaut de Menonville, A. Marceau, R. Borie, M.P. Debray, H. Mal

400 - La décompensation cardiovasculaires au cours de la BPCO

A. Ajim, H. Arfaoui, S. Moumni, H. Jabri, W. El khattabi, H. Afif

401 - Syndrome métabolique et BPCO

L. Bouroubi O.Khelifi S.Belkadi

402 - Le profil clinique et évolutif des patients atteints de BPCO porteurs de DDB suivis au service de pneumologie du CHU Mohammed IV Marrakech

I. Saidi, M. Bougadoum, S. Bounhar, L. Amro

403 - Prévalence du syndrome de chevauchement asthme-BPCO (ACO) dans une population de patients BPCO

R. Ben Jazia, A. Kacem, I. Kharrat, F. Chortani, B. Karaborni, O. Tabka, A. Maatallah, Y. Ben Ali, D. Ben Braiek, S. Ben Mansour, J. Ayachi

404 - BPCO et sommeil : corrélation entre troubles du sommeil et sévérité de la BPCO

S. Jrad, I. Bachouch, C. Habbouria, N. Belloumi, F. Chermiti, S. Fenniche

405 - Connaissances des patients atteints de BPCO sur leur maladie

N. Kallel, S. Fehri, A. Laarayadh, I. EL Wadhane, R. Gargouri, H. Ayedi, W. Feki, Samy. Kammoun

406 - Les troubles sexuels chez les patients atteints de bronchopneumopathie chronique obstructive suivis au service de pneumologie de l'hôpital Hassan II à Agadir
K. Aitnasser, H. Serhane, H. Moubachir

407 - Impact des comorbidités sur l'évolution et le pronostic des malades suivis pour bronchopneumopathie chronique obstructive
K. Trigui, S. Mejdoub Fehri, R. Ammar, H. Kwass

408 - Peut-on prédire la sévérité d'une exacerbation aiguë de bronchopneumopathie chronique obstructive par un test sanguin de routine ?
W. Jelassi, C. Habouria, N. Belloumi, T. Béjaoui, S. Elfidha, I. Bechouch, F. Chermiti, S. Fenniche

409 - Particularités des patients atteints de BPCO associée à des DDB
L. Loued, R. Bouguezzi, A. Ben Saad, R. Kaddoussi, A. Migaou, S. Joobeur, W. Ghribi, S. Maddeh, . Laajili H, S. Cheikh Mhamed, N. Rouatbi

410 - Facteurs associés au profil exacerbeur fréquent chez les BPCO
F. Dabbebi, W. Benzarti, A. Knaz, I. Gargouri, S. Jedidi, A. Abdelghani, S. Aissa, A. Hayouni

411 - Expérience des patients durant les exacerbations aiguës de BPCO à l'hôpital Hassan II d'Agadir (Maroc)
A. Khannous, F. Bounoua, H. Moubachir, H. Serhane

412 - Plaquettes, volume plaquettaire moyen et leur ratio : de nouvelles pistes empruntées pour prédire une exacerbation de BPCO ?
A. Omrane, S. Aissa, A. Knaz, W. Benzarti, A. Kacem, R. Benjazia, I. Gargouri, A. Abdelghani, A. Hayouni

413 - Relation entre la sévérité de la BPCO et les comorbidités
C. Baya, F. Yangui, S. Abdellatif, H. Cherif, M. Friha, M. Triki, MR. Charfi

10:00-11:30

dim.
29

10:00-11:30 | Zone d'affichage |
PO15 COVID (2)

PRÉSIDENT(S)

SCHLEMMER Frédéric, Paris
GUERIN Lucien, Poitiers

414 - Facteurs associés à l'embolie pulmonaire chez les patients covid-19 : étude analytique à propos de 103 cas au centre de traitement des épidémies et au service de Pneumologie du Centre Hospitalier Universitaire de Fann
T.N. Ka, F.B.R. Mbaye, P.M. Soumaré, E.O. Ndiaye, A.L. Sagna, Y. Dia, N.O. Touré

415 - La sensibilité de la tomodensitométrie thoracique pour Covid-19 en comparaison avec la RT-PCR
M. Ijim, L. Aazri, M. Bougadoum, L. Amro

416 - Les facteurs prédictifs associés à une première PCR SARS-CoV-2 négative malgré un diagnostic final de Covid-19
M. Ijim, I. Saidi, L. Aazri, L. Amro

417 - Itinéraire des patients suspects de Covid-19 admis au service de pneumologie du point-G
D. Soumare, K. Ouattara, T. Kanoute, S. Koné, B. Baya, I. Guindo, F. Sidibé, M. Diakité, L. Coulibaly, F.B. Sanogo, S. Bamba, Y. Kamian, O. Yossi, D. Koné, A.P. Dakouo, Y. Toloba

418 - Mortalité et déterminants de décès chez les patients hospitalisés pour Covid-19 dans deux hôpitaux de référence de prise en charge au Cameroun
A.D. Balkissou, V. Poka-Mayap, M. Ouethy Nana, L. Youmbi Kamdem, J. Eteme Bella, E. Ngah Komo, I. Onana Ngonu, A. Nsoufon, A. Kuaban, J. Nguema Ntsama, J. Njosseu Nankam, S. Ndam, C. Ekono Bitchong, U. Olinga Medjo, A. Ali, G. Mohamadou A., J. Mare Njoya, W. Bilogui Tchoungui, S. Bidias Ndongo, J.M. Mendimi Nkodo, E.W. Pefura-Yone

419 - Manifestations cliniques du Covid-19 chez des patients non sévères traités en ambulatoire: une cohorte tunisienne
TouilA., Nemsie., MaazaouiS., M. Chaabane, T. Znegui, S. Maddeh, S. Habibeche, H. Racil, N. Chaouch

420 - Profil scanographique des séquelles de la pneumonie à SARS-Cov2 à Brazzaville

E.L.P. Bemba, A.A.P. Hobie, R.G. Bopaka, P.P. Koumeka, K.B. Ossale-Abacka, F.H. Okemba-Okombi, M. Illoye-Ayet, J. Mboussa

421 - Rôle prédictif des marqueurs de l'activation des neutrophiles dans les complications respiratoires résiduelles des pneumonies à SARS-CoV-2

Abel Thery, Gueant-Rodriguez Rosa-maria, Regnault Veronique, Gueant Jean-Louis, Chaouat Ari, Chabot François, Valentin Simon

422 - Performance des D-dimères pour la classification de la gravité de la Covid-19 dans deux hôpitaux de référence de prise en charge au Cameroun

V. Poka-Mayap, A.D. Balkissou, E. Ngah Komo, L. Youmbi Kamdem, J. Eteme Bella, M. Ouethy Nana, I. Onana Ngono, A. Nsoufon, A. Kuaban, J. Nguema Ntsama, J. Njosseu Nankam, S. Ndam, C. Ekono Bitchong, U. Olinga Medjo, A. Ali, G. Mohamadou A., J. Mare Njoya, W. Bilogui Tchoungui, S. Bidias Ndong, J.M. Mendimi Nkodo, W. Pefura-Yone E.

423 - L'échographie thoracique dans la prise en charge des patients hospitalisés en secteur conventionnel avec une pneumopathie à SARS-Cov2

C. Bessy, A. Vandeveld, T. Blin, S. Legué, S. Marchand-Adam, T. Flament

424 - Profil épidémiologique, clinique et évolutif de la Covid-19 chez les patients hospitalisés au service de pneumologie de Blida en 2020

L. Nacef, S. Abderrahim, Y.S. Kheloui, S. Ali Halassa

425 - Place de l'oxygénothérapie à haut débit dans la prise en charge des patients atteints d'une pneumopathie à Covid-19

R. Khemkhem, I. Ben Salah, I. Wadhane, A. Baffoun, A. Karoui, R. Gargouri, I. Kanoun, S. Kammoun

426 - Effet de la colchicine sur l'évolution clinique du Covid-19

J. El Ghoul, S. Abdenneji, F. Essafouli, D. El-Euch A, I. El Wadhane, M. Kiila

427 - Le tabagisme est-il un facteur de risque de conséquences graves du Covid-19 ?

J. El Ghoul, S. Abdenneji, F. Essafouli, D. El-Euch A, I. El Wadhane, M. Kiila

428 - Impact du tabagisme sur la présentation radio-clinique et évolutive de l'infection Covid

M. Mjid, K. Euch, S. Daoud, R. Jebali, W. Madi, S. Cheikh Rouhou S., Ouahchi Y., Merai, A. Toujani S., Hedhli, B. Dhahri

429 - Facteurs influençant la durée d'hospitalisation au cours du Covid-19

W. Madi, K. Euch, Mjid M., R. Jebali, Y. Ouahchi, S. Cheikhrouhou, S. Merai, S. Toujani, A. Hedhli, B. Dhahri

430 - Antécédents de maladies respiratoires chroniques au cours de la pneumonie SARS-COV2 : particularités cliniques et pronostiques

S. Essebaa, E. Rachdi, F. Jarraya, A. Jamoussi, M. Besbes, S. Ayed, J. Ben Khelil

431 - Évaluation pronostique de la Covid-19 : score GAP versus indice EDD

S. Khaldi, K. Kchaou, A. Chaker, S. Mokaddem, N. Ben Lazreg, S. Ben Khamsa Jameledine

432 - Effet du décubitus ventral vigile chez des patients hospitalisés hors réanimation pour une pneumonie hypoxémiant à COVID-19 : un essai randomisé multicentrique.

MA. Nay, R. Hindré, C. Perrin, J. Clément, L. Plantier, A. Sève, S. Druelle, M. Morrier, J.B. Lainé, L. Colombain, G. Corvaisier, N. Bizien, X. Pouget-Abadie, A. Bigot, S. Jamard, E. Nyamankolly, G. Fossat, B. Planquette, T. Boulain

433 - Le score CURB-65 appliqué à la pneumonie Covid-19 : quel apport ?

A. Allouche, J. Ben Amar, E. Ben Jemia, H. Zaibi, H. Aouina

434 - Covid-19 chez les patients cancéreux : risque, caractéristiques cliniques et prise en charge

S. Majdoub Fehri, I. ketata, W. Madi, I. Nasri, K. Ramzi, H. kwass

435 - Les corticostéroïdes dans le traitement de la pneumopathie à Covid-19 : Est-ce qu'une forte dose réduit la mortalité ?

L. Ben Hmida, I. Mejri, N. Guediri, S. Mhamdi, S. Daboussi, C. Aichaouia, Z. Moatemri

436 - Complications thromboemboliques au cours du Covid-19

M. Sahnoun, N. Moussa, D. El-Euch A, R. Gargouri, N. Kallel, R. Khemkhem, W. Feki, S. Kammoun

437 - Covid-19 dans une population tunisienne : prédicteurs de mortalité

M. Hamdi, B. Hamdi, S. Louhaichi, N. Boubaker, T. Chérif, E. Nems, K. Chaabi, J. Ammar, A. Hamzaoui

438 - Facteurs prédictifs de mortalité chez les patients hospitalisés pour une pneumonie à Covid-19

A. Kacem, B. Karaborni, R. Ben Jazia, I. Kharrat, O. Tabka, A. Maatallah, D. Chebil, L. Merzougui, J. Ayechi

439 - Facteurs pronostiques de gravité et de mortalité chez les patients infectés par le Covid-19
S. Elfidha, N. Bahloul, I. Ben Salah, I. Elwadhane, R. Gargouri, S. Abid, S. Kammoun

440 - Pneumopathies communautaires aiguës en Tunisie : particularités avant et après la pandémie Covid

A. Zargouni, N. Belloumi, C. Habbouria, N. Khezami, I. Bachouch, F. Chermiti, S. Fenniche

10:00-11:30

dim.
29

10:00-11:30 | Zone d'affichage |

**Maladies orphelines, Maladies rares, Maladies
PO16 génétiques, Hypertension pulmonaire, Maladies
thrombo-emboliques**

PRÉSIDENT(S)

JENY Florence, Bobigny

GUT GOBERT Christophe, Brest

441 - Difficultés de prise en charge de l'hypertension pulmonaire dans un service de pneumologie à Abidjan, Côte d'Ivoire

A. Koné, M.O.B. Koffi, K. Samaké, A. Djegbeton, B.W. Kouraogo, L.N.A. Mobio, B.J.M. Ahui, C.V. Brou-Godé, A.S. Ngom, K. Horo, B.A. Kouassi, N. Koffi

442 - Embolie pulmonaire : aspects épidémiologiques, diagnostiques, thérapeutiques et évolutifs au service de cardiologie de l'hôpital Idrissa Pouye de Dakar à propos de 89 cas

E.O. Ndiaye, A. Ngaide, S. Faye, A. Kane, A. Mbaye, B. Diack

443 - Embolie pulmonaire sur poumon pathologique

M. Hindi, L. Romane, M. El Mouden, L. Amro

444 - Angio-behçet à localisation thoracique : à propos de 23 cas

A. Bouhamdi, R. Amiali, B. Essabahi, L. Senhaji, M. Serraj, M. Elbiaze, MC. Benjelloun, B. Amara

445 - Un SAPL associé à un déficit en facteur VII compliqué d'une hypertension pulmonaire thromboembolique chronique : un cas exceptionnel révélé par le Covid-19

N. Djami, R. Sakhraoui, A. Fissah

446 - Profil étiologique du syndrome cave supérieure

F. Haouassia, K. Chaanoun, N. Zaghba, H. Benjelloun, N. Yassine

447 - Embolie pulmonaire sur poumon pathologique

F. Haouassia, K. Chaanoun, H. Benjelloun, N. Zaghba

448 - Probabilité de lymphangioléiomyomatose sporadique chez les femmes présentant un pneumothorax spontané

A. Suter, M.E. Müller, C. Daccord, P. Taffé, R. Lazor

449 - PID et anticorps anti-Ku

L. Petitgrand, K. Ahmad, D. Gamondes, N. Fabien, V. Cottin

450 - Particularités des anévrysmes pulmonaires

K. Darragi, S. Ben Saad, A. Ben Mansour, A. Chaieb, A. Slim, O. Kahloul, L. Gharbi, S. Maalej, H. Daghfous, F. Tritar

451 - Une étiologie rare et méconnue de douleur thoracique

A. Hentati, A. Ben Ayed, W. Abid, M. Rebei, Z. Chaari, I. Frikha

452 - Manifestations thoraciques de la maladie de Behçet

S. Hallouli, W. Elkhattabi, N. Bougteb, H. Arfaoui, H. Jabri, H. Afif

453 - Profil radio-clinique du poumon éosinophile

S. Msika, M. Zadi, S. Hallouli, H. Arfaoui, H. Jabri, W. El Khattabi, H. Afif

454 - Atteinte respiratoire au cours du lupus érythémateux systémique

S. El hanafy, H. Arfaoui, A. Boumehdi, H. Jabri, W. El khattabi, H. Afif

455 - Le syndrome de tachycardie orthostatique posturale (STOP) - cause méconnue de dyspnée : à propos d'un cas
N. Yassa, A.E. Benharkat, A. Ait ouchegou, N. Adimi, R. Hitachi, A. Benkacimi, S. Ait ouarab, S. Taright

456 - Les manifestations respiratoires du lupus érythémateux disséminé
I. Chhen, K. Chaoun, N. Zaghba, H. Benjelloun, N. Yassine

457 - L'amylose costale : premier cas dans la littérature
M. Gourti, M. Hachimi, F. Ouchen, M. Makloul, E. Maldi

458 - Kystes hydatiques multi systémiques : la place du traitement médical
F. Adila, R. Boucetta, F. Chiba, F. Ziane, T. Brahimi, A. Zitouni

459 - Quels enseignements tirer de la relation entre la CVF et la DLCO dans la fibrose pulmonaire idiopathique ? Une analyse de la base COLIBRI
T. Soumagne, S. Quétant, A. Guillien, L. Falque, D. Hess, B. Aguilaniu, B. Degano

10:00-11:30

dim.
29

10:00-11:30 | Zone d'affichage |

PO17 Maladies professionnelles, Environnement et Iatrogénie

PRÉSIDENT(S)

SESE Lucile, Bobigny

PAIRON Jean-Claude, Créteil

460 - Micro capteur et changement de comportement : retour d'expérience d'une étude pilote auprès de citoyens
R. Collomp, B. Nachily, J. Araszkieviev, T. Collomp, D. Riallant, D. Charpin

461 - Connaissance des médecins Tunisiens sur les effets respiratoires de la pollution atmosphérique
A. Chenoufi, I. Moussa, I. Sahnoun, H. Mrassi, N. Kallel, M. Bougacha, L. Douik El Gharbi

462 - Impact de la pollution atmosphérique sur la santé de la population ivoirienne
B. Kouraogo, L.A.N. Mobio, D. Akouatia, A. Kone, M.O.B Koffi, A. Djegbeton, B.J.M Ahui, C.V. Brou-Gode, A. Kouassi B., N. Koffi

463 - Syndrome toxique des poussières organiques dans une entreprise de textile Algérienne
Arib.A., Belabbes.S., Hammache.N.

464 - Intérêt du test d'hyperréactivité bronchique non spécifique dans le diagnostic de l'asthme professionnel
A. Koubaa, N. Khouja, S. Ismail, J. Hsinet, E. Baraketi, E. Bechrifa, T. Yahyaoui, A. Benzarti, A. Ben Jemaa

465 - Pneumopathies infiltrantes diffuses due à l'exposition professionnelle à la fibre d'amiante : quelles particularités cliniques ?
W Ayed, S Ayari, S Chebbi, A Ayadi, I Magroun

466 - L'inaptitude pour cause respiratoire en milieu militaire : une étude rétrospective
S. Chemingui, I. Mejri, H. Ziedi, S. Mhamdi, S. Daboussi, C. Aichaouia, Z. Moatemri

467 - Cohérence de la mini-spirométrie électronique (piko6) face à la spirométrie standard dans le dépistage de la BPCO chez les travailleurs du secteur BTP dans la wilaya Sidi Bel-Abbès (Algérie)
C. Kandouci, F. Baraka, A.B. Kandouci, O. Ghomari

468 - Silicose chez les lapidaires : caractéristiques des patients au Centre Hospitalier Universitaire Fenoarivo, Antananarivo Madagascar
ZA. Razafindrasoa, K. Ravahatra, HM. Tiaray, MO. Rasoafaranirina, SM. Razafimpihanina, DA. Randrianasolo, DO. Andriarimanga, FA. Martin, JR. Rakotomizao, JL. Rakotoson, RN. Raharimanana

469 - La silice pseudo-tumorale
A. Ajim, H. Arfaoui, H. Jabri, W. El khattabi, H. Afif

470 - Dépistage de la broncho-pneumopathie chronique obstructive (BPCO) en milieu professionnel dans la wilaya de Sidi Bel-Abbès

F. Baraka, C. Kandouci, A.B. Kandouci, O. Ghoumari

471 - Les étudiants en médecine font-ils la sieste ?

D. Adjiri

472 - Métrologie de consultation du site Pneumotox et déductions pratiques

P. Camus

10:00-11:30

dim.
29

10:00-11:30 | Zone d'affichage |

PO18 Oncologie thoracique (3)

PRÉSIDENT(S)

MAZIERES Julien, Toulouse

TIERCIN Marie, Saint-Malo

473 - Les circonstances de découverte du cancer bronchique primitif dans le service de pneumologie de l'Hôpital Central de l'Armée à Alger

F. Adila, R. Benrahal, F. Chiba, F. Ziane, T. Brahimi, A. Zitouni

474 - Rentabilité et délais des examens pour le diagnostic du cancer bronchopulmonaire, une étude de vie réelle

J. Raëth, C. Malbert, J. Pinsolle, F. Arbib, G. Ferretti, B. Degano, J. Benet, G. Berardi, A. Fedi, AC. Toffart

475 - Moyens diagnostiques du cancer broncho-pulmonaire primitif

M. Ijim, L. Aazri, M. Bougadoum, L. Amro

476 - Apport du cytodiagnostic du liquide d'aspiration bronchique dans le diagnostic du cancer bronchique

L. Chakib, M. Hindi, L. Ajdir, L. Amro

477 - Pneumothorax spontané inaugural du diagnostic du processus bronchogénique

N. Ait mouddene, H. Arfaoui, H. Jabri, W. El khattabi, H. Afif

478 - Vécu des médecins généralistes dans l'accompagnement des patients en soins palliatifs

E. Miledi, N. Kallel, R. Khemakhem, R. Gargouri, I. Yangui, W. Feki, S. Kammoun

479 - Caractéristiques cliniques et tumorales, selon le sexe, du cancer bronchique primitif (CBP) en France : résultats de l'étude KBP 2020

D. Templement, N. Meyer, E. Auvray, M. Sabatini, M. Fore, C. Dussopt, E. Lecuyer, W. Al Sheikh, M. Tiercin, R. Haouachi, T. Saelens, B. Martignac, J-Y. Tavernier, C. Maurer, H. Ghalloussi-Tebai, A. Belle, C. Vincent, L. Thirard, P. Demontrond, D. Debieuvre

480 - Durabilité de l'efficacité du selpercatinib chez les patients atteints de cancer bronchique non à petites cellules (CBNPC) exprimant le gène de fusion RET (RET+)

P. Tomasini, A. Drilon, V. Subbiah, O. Gautschi, F. Braud (de), B. Solomon, D. Shao-Weng Tan, G. Alonso, J. Wolf, K. Park, K. Goto, V. Soldatenkova, S. Szymczak, S.S. Barker, T. Puri, A. Bence Lin, H. Loong, B. Besse

481 - Couverture vaccinale antigrippale chez les patients atteints de cancers à La Réunion entre 2017 et 2021

L. Moreea, A. Nguyen, F. Ah-Pine, J. Nsom, F. Lai-Tiong, P. Zunic, E. Palma, M. Khettab

482 - Le nombre de sites métastatique a-t-il un impact sur la survie globale du cancer bronchique non à petites cellules stade IV ?

M. Hamdi, F. Chermiti, Abdallah Ben, N. Belloumi, I. Bachouch, H. Chaima, S. Fenniche

483 - Carcinome bronchique chez l'homme et la femme, quelles particularités dans notre contexte au Maroc ?

H. Biborchi, H. Nagueyeh said, S. Abdala, L. Amro

484 - L'Exposition à la fumée du bois : un facteur de risque de carcinome bronchique chez la femme vivant en milieu rural

S. Rachid, K. Chaanoun, H. Benjelloun, N. Zaghba, N. Yassine

485 - Étude comparative de type exposé non exposé CBP-COVID évaluant les conséquences cliniques, thérapeutiques et pronostiques de la 1ère vague à SARS-Cov2 et du confinement sur les patients pris en charge pour un cancer broncho-pulmonaire

O. Molinier, M. Marcq, Al. Chene, P. Masson, F. Denis, F. Bigot, P. Saulnier

- 486 - Aspects épidémiologiques, cliniques et anatomo-pathologiques des cancers broncho-pulmonaires à Abidjan
K. Samaké, A.T.J. Daix, Z. Koné, I. Bakayoko, A.S. Bakayoko-Yéo-Tenena, K.M.S. Domoua
- 487 - Évaluation de la qualité de vie chez les patients suivis pour un CBP
M.A. Jebali, R. Gargouri, N. Kallel, I. Wadhane, I. Yangui, N. Bahloul, S. Kammoun
- 488 - Impact de l'insuffisance respiratoire chronique sur l'évolution et la survie des patients atteints de cancer broncho-pulmonaire
L. Loued, S. Maddeh, S. Joobeur, A. Migaou, R. Kaddoussi, A. Ben Saad, W. Ghribi, H. Laajili, R. Bouguezzi, S. Cheikh Mhamed, N. Rouatbi
- 489 - Apport de la PBTP scanno-guidée dans le diagnostic des carcinomes bronchiques : expérience du service de pneumologie du CHU Marrakech
L. Ajdir, M. Hindi, L. Amro
- 490 - Intérêt de la réunion de concertation pluridisciplinaire (RCP) en oncologie thoracique
M. Ezzine, Z. Biaz, M. Serraj, B. Amara, M. Ebiaze, MC. Benjelloun
- 491 - Sujet âgé et cancer bronchopulmonaire : particularités des facteurs de mauvais pronostic sur la survie
N. Guediri, H. Smadhi, H. Rejeb, I. Akrouf, D. Greb, H. Kamoun, E. Lagha, M. Klila, C. Turki, H. B Abdelghaffar, H. Hassen, L. Fekih, ML. Megdiche
- 492 - La toxicité hématologique au cours de la chimiothérapie chez les patients atteints de cancer bronchopulmonaire primitif : impact thérapeutique
N.H. Khezami, C. Habouria, N. Belloumi, I. Bachouch, A. Zargoui, K. Bouguerra, F. Chermita, S. Fenniche

10:00-11:30

dim.
29

10:00-11:30 | Zone d'affichage |
PO19 Oncologie thoracique (4)

PRÉSIDENT(S)

GREILLIER Laurent, Marseille
BOYER Arnaud, Marseille

- 493 - Kystes coelomiques : diagnostic et prise en charge chirurgicale
Madhi.S, Abdelkebir.A, Bouassida.I, Zribi.H, Abdennadher.M, Zairi.S, Marghli.A
- 494 - La rentabilité de la biopsie échoguidée dans les masses pariétales thoraciques
M.C. Elyaagoubi S.Amara B.Serraj M.Elbiaze M.Elfatmi H.Benjelloun
- 495 - Thymectomie par abord vidéo-assisté
A. Abdelkebir, K. Ben Amara, I. Bouacida, H. Zribi, M. Abdennadher, A. Marghli
- 496 - Résultats de la chirurgie des sténoses trachéales
R. Essid, S. Hamdi, Y. Ben Attig, H. Zribi, S. Boudaya M
- 497 - Méditation et relation de soin dans une unité d'oncologie thoracique à l'ère du Covid-19
M. Messekher, M. Saily, F. Domergue
- 498 - Incidence et pronostic des sous-types et co-mutations de KRAS dans le Cancer Bronchique Non à Petites Cellules métastatique : étude rétrospective au CHU de Caen entre 2016 et 2020
D. Leite-Ferreira, A. Justet, E. Bergot, G. Levallet, J. Madelaine, N. Richard, C. Petiteau, S. Deshayes
- 499 - Patients en vie 5 ans après l'initiation de nivolumab dans le cancer bronchique non à petites cellules métastatique : caractéristiques, prise en charge et consommations de soins
JB. Assié, FE. Cotté, D. Reynaud, AF. Gaudin, V. Grumberg, R. Jolivel, B. Jouaneton, C. Chouaïd
- 500 - Modélisation mathématique des métastases cérébrales du cancer bronchique non à petites cellules : un outil informatique personnalisé pour prédire l'apparition des métastases et la survie des patients
E. Simon, P. Schlicke, A. Mogenet, E. Gouton, J. Pluvy, L. Greillier, P. Tomasini, S. Benzekry
- 501 - Séquençage moléculaire (SM) à haut débit sur biopsies liquides (BL) dans le cancer bronchique non à petites cellules (CBNPC) et impact sur la décision thérapeutique

E. Gouton, A. Mogenet, E. Simon, J. Pluvy, L. Greillier, P. Tomasini

502 - Dépistage du cancer du poumon par scanner thoracique faiblement irradiant : pratique des médecins généralistes des Hauts de France
E. Marchal, C. Burgaud, V. Jounieaux, O. Leleu

503 - Épidémiologie, prise en charge et survie du cancer du poumon non à petites cellules de stade précoce traité par résection pulmonaire en France
C. Chouaid, P. Diez-Andreu, P. Casabianca, M. Chartier, A. Brouquet, D. Reynaud, AF. Gaudin, F. Bugnard, S. Bénard, F.E. Cotte, S. Renaud

504 - Etude DECABROC : DEcouverte fortuite de CANcer BRONchique dans le cadre d'un scanner thoracique réalisé pour infection COVID-19 suspectée ou confirmée
P. Wang, P. Samb, A. Rozes, C. Saussol, C. Poret, R. Thirard, M. El Hajjam, L. Grimaldi, E. Giroux Leprieur

505 - Les connaissances et les attitudes des médecins généralistes vis-à-vis du cancer broncho-pulmonaire à la région du sud du Maroc
K. Aitnasser, H. Serhane, H. Moubachir

506 - Fréquence des mutations activatrices du gène EGFR dans les adénocarcinomes pulmonaires réséqués
P. Petitjean, L.M. Chevalier, M. Ammi, E. Pedrono, D. Lambert, V. Verrielle, P. Guardiola, T. Urban, A. Morel, M.C. Copin

507 - Impact des rebiopsies chez les patients atteints de Cancer Bronchique Non à Petites Cellules de stade IIIB/IV avec addiction oncogénique (EGFR/ROS/ALK) progressant après thérapie ciblée orale
A. Bronstein, P. Tomasini, G. Rousseau-Bussac, C. Ricordel, L. Bigay-Game, M. Geier, C. Decroisette, C. Daniel, F. Guisier, A. Swalduz, A.C Toffart, H. Doubre, J.M. Pelsoni, D. Arpin, C. Chouaid, L. Greillier, O. Bylicki

508 - LUNGODC - Etude locale d'évaluation prospective monocentrique de la maladie résiduelle post-opératoire basée sur l'ADN libre circulant après résection d'un CBNPC de stade précoce
ROCH Benoit, KENT Laure, THIERRY Alain, PUJOL Jean-Louis

509 - Délais de confirmation et de prise en charge thérapeutique des patients atteints de cancer broncho-pulmonaire en fonction du type histologique et du stade la maladie
S. Khezami N.H.Habouria C.Belloumi N.Bachouch I.Chermiti F.Fenniche

510 - Nodules pulmonaires incidents: analyse de prévalence et des facteurs associés au suivi à l'aide d'un outil d'intelligence artificielle dans une large cohorte hospitalière
E. Grolleau, S. Couraud, F. Talbot, L. Bousset

511 - Evolution de l'épidémiologie du cancer du poumon métastatique en France entre 2013 et 2019 : étude observationnelle à partir du SNDS
C. Chouaid, C. Marchal, L. Bensimon, Q. Cormerais, M. Née, M. Belhassen, G. Pouvourville (de), J.Y. Blay

512 - Étude de faisabilité d'un dépistage organisé du cancer broncho-pulmonaire chez des sujets exposés professionnellement à des agents cancérigènes pulmonaires - LUCSO
F. Delva, S. Gendarme, P.Y. Brillet, P. Brochard, C. Paris, C. Chouaid, O. Bylicki, V. Le Denmat, B. Loddé, M. Belacel, A. Roudil, B. Clin, J.F. Gehanno, S. Mathoulin-Pélissier, F. Laurent, J.C. Pairon

10:00-11:30

dim.
29

10:00-11:30 | Zone d'affichage |

PO20 Pathologies infiltrantes pulmonaires

PRÉSIDENT(S)

NUNES Hilario, Bobigny

REYNAUD GAUBERT Martine, Marseille

513 - Manifestations cliniques de la pneumopathie d'hypersensibilité
S. Chebbi, A. Ayedi, W. Ayed, S. Ayari, I. Magroun

514 - Impact du GM-CSF et des traitements ciblant la voie du GM-CSF sur les fonctions des macrophages pulmonaires humains et monocytes circulants
M. David, M. Zrounba, N. Mantov, M. Brollo, Q. Marquant, S. Grassin-Delyle, M. Glorion, E. Naline, A. Magnan, P. Devillier, H. Salvator

- 515 - Profil clinique, paraclinique et étiologique des pneumopathies infiltrantes diffuses chroniques dans un service de pneumologie en Tunisie
A. Knaz, O. Aggouni, W. Benzarti, S. Aissa, S. Jdidi, A. Abdelghani, I. Gargouri, A. Hayouni
- 516 - L'apport de la biopsie nasale dans le diagnostic de la sarcoïdose thoracique
H. Arfaoui, N. Ait Mouddene, A. Ajim, H. Jabri, W. El Khattabi, H. Afif
- 517 - Facteurs prédictifs d'exacerbation au cours de la fibrose pulmonaire
A. Knaz, O. Aggouni, W. Benzarti, I. Gargouri, Jdidi.S., A. Abdelghani, S. Aissa, A. Hayouni
- 518 - Comorbidités et difficultés de la prise en charge de la pneumopathie infiltrante diffuse chronique à la clinique de pneumophtisiologie du CHNU Fann à propos de 106 patients
S. Olela V. Musangu, F.B.R. Mbaye, M.F. Cissé, K. Thiam, Y. Dia Kane, NO. Touré
- 519 - Atteinte extra-thoracique au cours de la sarcoïdose
H. Kalboussi S. Abid N. Loukil M. Gader N. Ben Sassi S. Ghrairi
- 520 - Place de la fibrose pulmonaire idiopathique dans les pneumopathies infiltrantes diffuses
Kadi A., N. Zidouni, M. Gharnaout
- 521 - Dysfonction épithéliale bronchique dans la fibrose pulmonaire idiopathique
B. Saissac, A. Fort-Petit, I. Vachier, E. Ahmed, A. Bourdin
- 522 - OPALE, programme d'accompagnement des patients atteints de Pneumopathie Interstitielle Diffuse Fibrosante et souffrants d'une FPI, PID-ScS ou PID-FP.
M. Guillotin, C. Hakibilen, S. Jouneau, C. Agard, A. Constantin, G. Prévot
- 523 - Les pneumopathies infiltrantes diffuses et exposition environnementale : y a t'il une corrélation ?
H. Biborchi, S. Bounhar, M. Nokra, L. Amro
- 524 - Répartition des étiologies des pneumopathies infiltrantes diffuses dans un service de pneumologie au Maroc
H. Biborchi, M. Nokra, S. Bounhar, L. Amro
- 525 - L'intérêt de l'échocoeur dans le dépistage de l'hypertension pulmonaire au cours des pneumopathies interstitielles diffuses chroniques.
H. Biborchi, S. Bounhar, M. Nokra, L. Amro
- 526 - Fibrose pulmonaire idiopathique : quelle prise en charge en Tunisie ?
J. El Ghoul, A.D. El-Euch, F. Ellassoufi, I. El Wadhane, M. Klila
- 527 - Les pneumopathies interstitielles diffuses chroniques : quelles particularités chez l'homme ?
A. Knaz, O. Aggouni, I. Gargouri, W. Benzarti, S. Jdidi, A. Abdelghani, S. Aissa, A. Hayouni
- 528 - Sarcoïdose médiastino-pulmonaire : particularités en fonction de l'âge
N. Kallel, I. Moussa, I. Sahnoun, A. Chennoufi, H. Mrassi, M. Bougacha, L. Douik El Gharbi
- 529 - Effet protecteur du FGF21 dans la fibrose pulmonaire
M. Ghanem, G. Archer, A. Justet, M. Hachem, T. Boghanim, A. Vadel, N. Poté, A. Cazes, P. Mordant, Y. Castier, H. Mal, M. Jaillet, A. Mailleux, B. Crestani
- 530 - Epidémiologie des pneumopathies interstitielles diffuses en Guadeloupe : étude rétrospective 2013-2019
S. Neveu, M. Chaptal, E. Rossigneux, S. Philbert, J. Gallois, N. Etienne, H. Testaert, J. Claudeon, M. Reynaud-Gaubert, F. Boulard, M. Receveur, M. Carles, E. Curlier, G. Elourimi, E. Ponce, N. Baillet, G. Cadelis, C. Raheison-Semjen
- 531 - Apport de la biopsie labiale dans le diagnostic de la sarcoïdose
S. Mounni, H. Arfaoui, H. Jabri, W. El Khattabi, H. Afif
- 532 - Aspects scannographiques et étiologiques des pneumopathies infiltrantes diffuses
A. Amir, K. Chaanoun, H. Benjelloun, N. Zaghba, N. Yassine
- 533 - Profil épidémiologique radio-clinique fonctionnel et étiologique des pneumopathies interstitielles diffuses
A. Ketfi, R. Touahri
- 534 - Les étiologies de pneumopathie interstitielle diffuse chez les enfants tunisiens : moyens d'identifications
K. Chaabi, S. Louhaichi, E. Nemsy, T. Chérif, M. Mlika, J. Ammar, B. Hamdi, S. Hantous, A. Hamzaoui

535 - Apport de la biopsie pulmonaire dans le diagnostic des pneumopathies interstitielles diffuses - Étude rétrospective à partir des données d'une discussion multidisciplinaire
G. Poupet, A. Guillaumot, E. Gomez, G. Gauchotte, A. Chaouat, F. Chabot

536 - Impact de l'obésité sur la sévérité de la fibrose pulmonaire idiopathique
W. Ghribi, A. Migaou, I. Touil, A. Ben Saad, R. Kaddoussi, S. Joobeur, L. Loued, H. Laajili, S. Maddeh, R. Bouguezzi, S. Cheikh Mhamed, N. Rouatbi

537 - Le profil épidémiocliniques, paracliniques, et étiologiques des pneumopathies infiltrantes diffuses chroniques
M. Nokra, H. biborchi, BounharS., L. Amro

538 - Alvéolite lymphocytaire de plus de 40% dans les pneumopathies infiltrantes diffuses : apport du profil cytologique d'alvéolite immune
M. Deudon, S. Dirou, A. Moui, C. Sagan, F. Corne, R. Liberge, C. Defrance, O. Morla, V. Patarin, C. Kandel-Aznar, L. Cellerin, A. Cavailles, F.X. Blanc

539 - Les pneumopathies infiltrantes diffuses d'origine professionnelle
A. Ghenim, M. Mersni, G. Bahri, D. Brahim, H. Ben Said, I. Youssef, N. Mechergui, N. Ladhari

540 - Évaluation de la tolérance de la radiothérapie thoracique chez des patients atteints d'un CBNPC et présentant un syndrome interstitiel, une étude cas-témoins
L. Jackson, D. Lerouge, S. Deshayes, , Y. Oulkhouri, J. Madelaine, E. Bergot, , J. Thariat, A. Justet

541 - Poumon éosinophile : à propos de 22 cas
A. Bouhamdi, Z. Squalli, R. Amiali, M. Serraj, M. Elbiaze, MC. Benjelloun, B. Amara

542 - Qualité de vie des patients suivis pour pneumopathies infiltrantes diffuses au stade de fibrose
I. EL Whadhane, N. Moussa, Y. Haddar, N. Kallel, R. Khemakhem, R. Gargouri, W. Feki, S. Kammoun

543 - La silicose aux aspects radiologiques hétérogènes
S. Chebbi, W. Ayed, S. Ayari, A. Ayedi, I. Magroun

544 - La pneumopathie interstitielle diffuse fibrosante progressive : prévalence et complications cliniques
H. Zaibi, K. Chaabi, N. Khalfallah, E. Ben Jemia, J. Ben Amar, H. Aouina

545 - Facteurs prédictifs de forme grave de sarcoïdose
R. Jebali, S. Ben Saad, A. Ben Mansour, A. Slim, O. Kahloul, H. Daghfous, F. Tritar

10:00-11:30

dim.
29

10:00-11:30 | Zone d'affichage |

PO21 Plèvre

PRÉSIDENT(S)

DUMETRE-LAROUMAGNE Sophie, Marseille

LE FLOCH Hervé, Toulon

546 - Localisations pleurales des hémopathies malignes
C. Rachid, M. El Mouden, L. Amro

547 - Les aspects étiologiques et thérapeutiques des pleurésies purulentes
N. Ait mouddene, S. Moumni, H. Arfaoui, H. Jabri, W. El khattabi, H. Afif

548 - Relation entre la survenue du pneumothorax spontané et la pression atmosphérique
M. Hindi, S. Bounhar, L. Chakib, L. Amro

549 - Profil radio-clinique, étiologique et prise en charge thérapeutique des pneumothorax au CHNU de Fann (Sénégal)
.F. Cissé M, A.C.Y. Toko, M. Soumare, L. Sagna A., F.B.R. Mbaye, S. Niang, Y. Dia Kane, K. Thiam, N.O. Touré

550 - Pleurodèse à la povidone iodée à travers le drain thoracique dans la prise en charge du pneumothorax secondaire
J. EL Ghoul, D. El-Euch A, F. Ellassoufi, I. El Wadhane, M. Klila

551 - Aspects clinique, para clinique, étiologique et évolutif des pleurésies à propos de 73 cas colligés au niveau du service de Médecine de l'Hôpital Saint Jean de Dieu de Thiès
E.M. Ndiaye, M. Ndao, K. Christian

552 - Contribution de la ponction biopsie pleurale dans le diagnostic étiologique des pleurésies exsudatives
Kh. Rahoui, A. Benzait, FZ. Benikhlef, A. Ayad, MA. Bennani

553 - La prise en charge du pneumothorax spontané - à propos de 282 cas
N. Yassa, A.E. Benharkat, R. Hitachi, A. Benkacimi, N. Adimi, S. Taright

554 - Profil clinique et étiologiques des pleurésies au service de pneumologie au niveau de l'hôpital du jour de 2020 à 2021
L. Ajdir, L. Amro

555 - Mésothéliome pleural malin
El hanafy S., ArfaouiH., . Belhaj C, H. Jabri, W. El khattabi, AfifH.

556 - Infection des drains tunnelisés à demeure (DTD) pleuraux : recherche de facteurs de risques
H. Goussault, A. Boudjemaa, F. Viñas, Q. Gibiot, V. Bonnefoy, J. Ruuth Praz, G. Rousseau Bussac, B. Maitre, G. Mangiapan

557 - Facteurs prédictifs du retard de retour à la paroi du pneumothorax spontané
. Majdoub fehri S, N. Issaoui, S. Abdenneji, J. Hammadi, N. Hriz, H. Kwas

558 - Profil épidémiologique, clinique, paraclinique et évolutif des pneumothorax spontanés. (A propos de 301 cas)
A. Chellal H. Houij A. Djili Z. Ketfi

559 - Complications du drainage thoracique au cours du pneumothorax spontané
S. Debiche, N. Abid, S. Kalboussi, N. Gader, M. Loukil, H. Ghrairi

560 - Profil clinique et particularités thérapeutiques de l'hydatidose pleurale secondaire
K. Ben Amara, I. Bouassida, M. Haj Dahmane, A. Abdelkbir, M. Abdennaher, M. Milika, H. Zribi, A. Marghli

561 - Les questions posées par les patients hospitalisé pour pneumothorax à l'hôpital Hassan II d'Agadir (Maroc)
A. Khannous, F. Bounoua, H. Moubachir, H. Serhane

10:00-11:30

dim.
29

10:00-11:30 | Zone d'affichage |

PO22 Tuberculose (2)

PRÉSIDENT(S)

BALAVOINE Charlotte, Paris

MAITRE Thomas, Paris

562 - Tuberculose pulmonaire : connaissances, croyances et pratiques des accompagnateurs des patients tuberculeux à Brazzaville
M.R.A. Malonga, E.L.P. Bemba, F.H. Okemba-Okombi, R.G. Bopaka, K.B. Ossale-Abacka, P.P. Koumeke, M. Illoye-Ayet

563 - La tuberculeuse de la paroi thoracique : une forme exceptionnelle du Mycobacterium tuberculosis
M. Gourti, M. Hachimi, F. Ouchen, M. Makloul, . Maidi E

564 - Connaissances et attitudes des médecins généralistes de la région du sud du Maroc vis-à-vis la prise en charge de la tuberculose pulmonaire
A. Imzil, A. Oulahbib, H. Moubachir, H. Serhane

565 - Pyopneumothorax tuberculeux : aspects épidémiologiques, cliniques et paracliniques
G.S. Moussounda-Mpika, H. Nagueyeh, S. Rhanbaja, L. Amro

566 - La miliaire tuberculeuse : profil épidémioclinique, biologique, radiologique, thérapeutique et évolutif
F. Ait Ahmed, S. Diani, M. Aharmim, S. Mourabit, J.E. Bourkadi

567 - Pneumonie caséuse : diagnostic et facteurs de risques

G.S. Moussounda-Mpika, S. Kechnaoui, H. Nagueyeh, L. Amro

568 - Perdus de vue prétraitement chez les patients atteints de tuberculose pulmonaire à bacilloscopie positive diagnostiqués au centre national de lutte contre la tuberculose de Niamey

A. Gagara-Issoufou-Madougou, S. Halidou-Moussa, S. Mahamadou-Bassirou, A. Soumana, J.M.C. Atah ATah

569 - Tuberculose multirésistante et mortalité : facteurs associés au décès des patients tuberculeux pulmonaire multirésistant en traitement admis en hospitalisation de pneumologie à Abidjan (Côte d'Ivoire)

Z. Koné, K. Samake, J.F. Bomouan, A.T.J. Daix, R. Assi, I. Bakayoko, F. Ngomanda, A.S. Bakayoko, K.M.S. Domoua

570 - Facteurs de risque et complications chez 947 patients tuberculeux hospitalisés dans le service de pneumologie du CHNU de Fann de 2017 à 2019

M.F. Cisse, E.M. Tognimassou, F.B.R. Mbaye, S. Niang, K. Thiam, Y. Dia Kane, N.O. Toure

571 - Causes et facteurs associés aux décès des patients hospitalisés dans le service de pneumo-phtisiologie du CHU de Treichville

K. Samaké, Z. Koné, A.T.J. Daix, I. Bakayoko, A.S. Bakayoko-Yéou-Tenena, K.M.S. Domoua

572 - Facteurs de risque de tuberculose pulmonaire étendue

J. El Ghoul, A.D. El-Euch, F. Ellassoufi, I. El Wadhane, M. Klila

573 - Délais diagnostiques de la tuberculose pleuropulmonaire

Aazri L., M. Ijim, L. Amro

574 - Tuberculose endo-bronchique

Z. Benmerzouq, K. Chaanoun, H. Benjelloun, N. Zaghba, N. Yassine

575 - Facteurs prédictifs de récurrence de la tuberculose pulmonaire commune

E. Ben Jemia, A. Saidani, H. Ouertani, Y. Aloulou, Y. Ben Attig, J. Ben Amar, M.S. Boudaya, H. Zaibi, H. Aouina

576 - Tuberculose multifocale versus tuberculose pulmonaire : quelles particularités ?

E. Ben Jemia, Y. Aloulou, H. Ourtani, Y. Ben Attig, J. Ben Ammar, M.S. Boudaya, H. Zaibi, H. Aouina

577 - Tuberculose pseudo-tumorale : forme rare

S. Msika, H. Bamha, H. Arfaoui, H. Jabri, W. El Khattabi, H. Afif

578 - Tuberculose pulmonaire de l'enfant : corrélation entre les caractéristiques clinico-biologiques et l'aspect radiologique

T. Cherif, B. Hamdi, S. Louhaichi, E. Nemsy, K. Chaabi, J. Ammar, H. Neji, A. Hamzaoui

579 - Pyopneumothorax tuberculeux à drainage prolongé

T. Cherif, S. Ben Saad, A. Ben Mansour, A. Slim, O. Kahloul, H. Daghfous, F. Tritar

580 - Facteurs prédictifs des séquelles radiologiques dans la tuberculose pulmonaire

A. Hedhli, S. Marzouki, Y. Ouahchi, R. Jebali, S. Daoud, W. Maddi, K. Euchy, S. Cheikhrouhou, S. Merai, S. Toujani, M. Mjid, B. Dhahri

581 - Facteurs prédictifs du retard de négatification dans la tuberculose pulmonaire

S. Essebaa, A. Slim, A. Ben Mansour, K. Darragi, O. Kahloul, H. Daghfous, S. Ben Saad, F. Tritar

582 - Quel est l'apport des marqueurs de l'inflammation dans le diagnostic différentiel entre la tuberculose pulmonaire et la pneumopathie aiguë communautaire ?

S. Essebaa, A. Slim, A. Ben Mansour, A. Chaieb, O. Kahloul, H. Daghfous, S. Ben Saad, F. Tritar

583 - La silico tuberculose

A. Rattal, K. Chaanoun, N. Zaghba, H. Benjelloun, N. Yassine

584 - Milières tuberculeuses (à propos de 117 cas)

N. Bougteb, N. Aitmouddene, H. Arfaoui, H. Jabri, W. Elkhattabi, H. Afif

585 - Particularités de la tuberculose pulmonaire chez la femme

K. Darragi, A. Slim, A. Ben Mansour, A. Chaieb, O. Kahloul, H. Daghfous, S. Ben Saad, F. Tritar

586 - Particularité de la tuberculose pulmonaire chez les patients immunodéprimés non infectés par le VIH

R. Jebali, A. Hedhli, S. Daoud, K. Euchy, S. Marzouki, W. Medi, S. Chikh Rouhou, Y. Ouahchi, S. Merai, S. Toujani, M. Mjid, B. Dhahri

10:15-11:15

dim.
29

10:15-11:15 | Amphithéâtre Callelongue |

SI19 ASTRAZENECA FRANCE - La rémission clinique dans l'asthme sévère : une ambition réaliste à l'ère des biothérapies ?

PRÉSIDENT(S)

LARROUSSE Mathieu, Toulon
PORTEL Laurent, Libourne

Quels objectifs se fixer à l'instauration d'une biothérapie ?

TAILLE Camille, Paris

La rémission clinique en tant que nouvel objectif thérapeutique dans l'asthme sévère ?

DIDIER Alain, Toulouse

A quel moment faut-il changer la biothérapie ?

DEVOUASSOUX Gilles, Pierre-Bénite

10:15-11:15

dim.
29

10:15-11:15 | Endoume 4 |

SI20 SANOFI - Asthme sévère : mission Rémission

PRÉSIDENT(S)

CHANEZ Pascal, Marseille
BARNIG Cindy, Besançon

Rémission de l'asthme : Quels critères ?

GARCIA Gilles, Antony

Et la réponse au-delà de l'asthme ?

GUILLEMINAULT Laurent, Toulouse

Contrôle ou rémission ?

DUPIN Clairelyne, Paris

10:15-11:15

dim.
29

10:15-11:15 | Sormiou |

SI21 SANOFI - PID et maladies rares



PRÉSIDENT(S)

CRESTANI Bruno, Paris
WEMEAU Lidwine, Lille

PID en verre dépoli : la vision d'un radiologue

BRILLET Pierre-Yves, Paris

L'ASMD : cas clinique

PREVOT Grégoire, Toulouse

Fibroses pulmonaires d'origine génétique : actualités

BORIE Raphaël, Paris

10:15-11:15

dim.
29

10:15-11:15 | Morgiou |

SI22 MSD FRANCE - Quand penser à une HTAP ? Actualités 2023

PRÉSIDENT(S)
HUMBERT Marc, Paris
RIOU Marianne, Strasbourg

Approche diagnostique
TROMEUR Cécile, Brest

Les nouvelles recommandations ESC/ERS 2022
DELCROIX Marion, Leuven

La superfamille du TGF-beta dans la physiopathologie de l'HTAP
MONTANI David, Le Kremlin-Bicêtre

10:15-11:15

dim.
29

10:15-11:15 | Marseilleveyre |

SI23 ALLIANCE BMS-PFIZER - Anticoagulation et embolie pulmonaire : l'état des pratiques en 2023

PRÉSIDENT(S)
SANCHEZ Olivier, Paris
LE MAO Raphaël, Brest

Quels enseignements des données en vie réelle ?
BERTOLETTI Laurent, St Etienne

Quelle durée de traitement, pour quel patient ?
COUTURAUD Francis, Brest

Comment gérer les patients complexes ?
PLANQUETTE Benjamin, Paris

10:15-11:15

dim.
29

10:15-11:15 | Auditorium |

GT17 MNMs

RESPONSABLE
GEORGES Marjolaine, Dijon
PRIGENT Hélène, Garches

10:15-11:15

dim.
29

10:15-11:15 | Goude 1 |

GT18 Tabac et toxiques inhalés

RESPONSABLE
URBAN Thierry, Angers
COURAUD Sébastien, Pierre-Bénite

10:15-11:15

dim.
29

10:15-11:15 | Goude 2 |

GT19 G2A

RESPONSABLE
CHENIVESSE Cécile, Lille
BOURDIN Arnaud, Montpellier

DEVOUASSOUX Gilles, Pierre-Bénite

10:15-11:15

dim.
29 10:15-11:15 | Endoume 1 |
GT20 GREPI

RESPONSABLE
ANDREJAK Claire, Amiens

10:15-11:15

dim.
29 10:15-11:15 | Podestat |
GT21 Fonction

RESPONSABLE
PLANTIER Laurent, Tours

11:30-13:00

dim.
29 11:30-13:00 | Auditorium |
A35 Meilleurs articles 2022 (2)



PRÉSIDENT(S)
UZUNHAN Yurdagul, Bobigny
PLANTIER Laurent, Tours

BPCO
BOYER Laurent, Creteil

Pneumopathie interstitielle diffuse
VALENTIN Victor, Lille

Sommeil
JUTANT Etienne-Marie, Poitiers

11:30-13:00

dim.
29 11:30-13:00 | Endoume 1 |
A36 Les dégâts collatéraux de la pandémie COVID



Quand on parle dégâts de la Covid, on pense décès en réanimation, séquelles fibrosantes, mais on oublie l'impact sur la prise en charge de pathologies graves, comme la tuberculose ou le cancer bronchique. On ne pense pas non plus à l'impact sur la transplantation pulmonaire, que ce soit en termes de greffons disponibles, de risque infectieux ou simplement de non-réalisation du fait de la crise.

PRÉSIDENT(S)
DEBIEUVRE Didier, Mulhouse
DOMOUA Serge, Abidjan

En transplantation pulmonaire
MESSIKA Jonathan, Paris

En oncologie thoracique
GOUNANT Valérie, Paris

Dans la tuberculose
FRECHET JACHYM Mathilde, Briis Sous Forge

11:30-13:00

dim.
29

11:30-13:00 | Marseilleveyre |

A37 Intégration de la prise en charge de l'insomnie dans le SAHOS

Session organisée par le Groupe Sommeil

L'insomnie sévère est présente dans 10 % de la population générale. Dans le SAHOS, l'insomnie est associée dans près de 30% des cas. Cette association doit être dépistée car elle implique une prise en charge conjointe ou parfois séquentielle de ces pathologies. Dans cette session, nous verrons comment le pneumologue peut se positionner par rapport à ces pathologies et optimiser ainsi la prise en charge et l'observance thérapeutique à la pression positive continue.

PRÉSIDENT(S)

GAGNADOUX Frédéric, Angers
MEURICE Jean-Claude, Poitiers

Insomnie en population générale : de A à Zzzzz

GEOFFROY Pierre-Alexis, Paris

Association insomnie et SAHOS

LAUNOIS Sandrine, Paris

Impact de la prise en charge de l'insomnie sur l'observance thérapeutique

TAMISIER Renaud, Grenoble

11:30-13:00

dim.
29

11:30-13:00 | Morgiou |

AT25 Kinésithérapeutes 3. La simulation au service de l'apprentissage en kinésithérapie respiratoire

EXPERT

MICHOTTE Jean-Bernard, Lausanne

ANIMATEUR

CONTAL Olivier, Lausanne

11:30-13:00

dim.
29

11:30-13:00 | Podestat |

AT26 Rééducation de la langue dans le SAHOS

EXPERT

POTENZA Jérôme, St-Martin De Seignanx

ANIMATEUR

ALLALI Laure, Marseille

11:30-13:00

dim.
29

11:30-13:00 | Amphithéâtre Callelongue |

CO07 Maladies orphelines, Maladies rares, Maladies génétiques

PRÉSIDENT(S)

BONNIAUD Philippe, Dijon

EBERST Guillaume, Besançon

37 - Intérêt de l'échographie pulmonaire dans le diagnostic et la détection précoce du syndrome thoracique aigu chez l'enfant drépanocytaire hospitalisé pour crise vaso-occlusive : résultats intermédiaires de l'étude Echo-STA

C. Delestrain, MH. Odièvre, C. Guitton, G. Thouvenin, Berdah, L., B. Prevost, H. El Jurdi, V. Gajdos, R. Epaud, C. Pondarré, C. Arnaud, F, Madhi

38 - Prévalence du cancer du poumon dans une cohorte de patients porteurs d'une mutation d'un gène lié au surfactant

A. Brudon, M. Legendre, A. Mageau, N Nathan, J. Bermudez, D. Bouvry, J. Cadranel, A. Cazes, B. Crestani, T. Dégot, C. Delestrain, R. Diesler, R. Epaud, MP. Debray, P. Fanen, A. Gaubert, E. Manali, A. Gondouin, A. Guillaumot, S. Hirschi, S. Leroy, S. Marchand-Adam, H. Nunes, S. Amsellem, C. Picard, G. Prevot, M. Reynaud, P. De Vuyst, L. Wémeau-Stervinou, G. Zalcmán, V. Cottin, R. Borie

39 - Caractérisation phénotypique des pneumopathies interstitielles diffuses liées à des mutations de SFTPC et d'ABCA3 chez l'adulte

R. Diesler, N. Nathan, M. Legendre, S. Amsellem, R. Borie, A. Bourdin, H. Nunes, L. Wemeau, A. Gondouin, S. Dominique, H. Morisse Pradier, E. Blanchard, J. Macey, V. Bironneau, F. Gagnadoux, E. Manali, S. Papiris, S. Hirschi, S. Marchand-Adam, A. Justet, M. Reynaud-Gaubert, G. Lorillon, PY. Brillet, S. Si-Mohamed, V. Cottin

40 - Etude rétrospective de l'impact de l'allogreffe de cellules souches hématopoïétiques sur les complications pulmonaires chez les patients avec un déficit immunitaire primitif

Le Gal A., H. Salvator, A-L. Brun, A. Marcais, C. Givel, F. Lanternier, C. Tcherakian, M. Cheminant, C. Goyard, B. Neven, A. Chabrol, D. Moshous, E. Caradec, A. Fischer, O. Lortholary, O. Hermine, N. Mahlaoui, F. Suarez, L-J. Couderc, E. Catherinot

41 - Atteintes respiratoires basses de la papillomatose respiratoire récurrente

R. Ratsihorimanana, T. Maitre, G. Mangiapan, M.T. Ngo, N. Guibert, C. Fournier, R. Kessler, A. Jouneau S.Bourdin, T. Egenod, D. Wermert, N. Farvrot, H. Nunes, V. Gounant, R Borie, R Caliandro, J.F. Boitiaux, J. Mankikian, J. Camuset, V. Cottin, J.M. Vergnon, J. Cadranel

42 - Hypoventilation alvéolaire centrale congénitale : suivi en centre de référence CRMR

11:30-13:00

dim.
29

11:30-13:00 | Sormiou |

CO08 Oncologie thoracique



PRÉSIDENT(S)

HAUSS Pierre-Alexandre, Saint-Aubin-Lès-Elbeuf

MASCAUX Céline, Strasbourg

43 - Cancer Bronchique Primitif chez les patients de 50 ans et moins au sein de la cohorte KBP-2020 et comparaison avec KBP-2000 et 2010

L. Falchero, F. Goupil, S. Thomassin, S. Martinez, G. Le Garff, T. Laurent, G. De Chabot, C. Clarot, K. Fouet, F. Magne, M. Popa, S. Julien, C. Perrin, N. Banciu, F. Christiann, C. Marichy, F. Meniai, V. Pante, A. Letierce, D. Debieuvre

44 - Sécurité et efficacité de la reprise de l'immunothérapie après un antécédent de pneumopathie interstitielle induite par l'immunothérapie

C. Joseph, M. Delaunay, A. Lusque, J.M. Michot, J. Le Pavec, R. Veillon, M. Wislez, P. Tomasini, E. Giroux-Leprieur, M. Duruisseaux, M. Pérol, C. Decroisette, B. Duchemann, S. Couraud, J. Milia, S. Collot, G. Prévot, T. Villeneuve, J. Mazieres

45 - Etude de phase II-III randomisée (IFCT-1701 DICIPLE), comparant une continuation du doublet d'immunothérapie Nivolumab-Ipilimumab jusqu'à progression à une observation chez des patients avec un Cancer Bronchique Non à Petites Cellules (CBNPC) métastatique après un traitement d'induction de 6 mois par Nivolumab-Ipilimumab

G. Toffart A-C.Madroszyk A.Dayen C.Molinier O.Egenod T.Debieuvre D.Beaucaille-Danel S.Dixmier A.Pichon E.Galland-Girodet S.Giroux-Leprieur E.Cloarec N. Cadranel J.Otto J.Romand P.Langlais A.Morin F.Antoine M.Westeel V.Zalcmán

46 - Principales causes de morbi-mortalité chez les participants à un programme de dépistage organisé du cancer broncho-pulmonaire (Etude Lumascan)

S. Gendarme, B. Maitre, B. Housset, S. Hanash, J.M. Socrier, F. Canoui-Poitrine, C. Chouaid

47 - Efficacité comparée du Pembrolizumab seul ou associé à la chimiothérapie chez les patients avec un carcinome bronchique non à petites cellules (CBNPC) avancé ayant un score PDL1 = 50% selon la charge tumorale

M. Lejeune, V. Leroy, S. Bordier, A. Cortot, C. Gauvain

48 - Étude de vie réelle évaluant l'impact sur la survie globale de l'immunothérapie en 1ère ligne dans le CBNPC non épidermoïde sans addictions oncogéniques avec métastases cérébrales au diagnostic

B. Nigen, T. Goronflot, G. Herbreteau, C. Sagan, J. Raimbourg, J. Bennouna, F. Thillays, E. Pons-Tostivint

11:30-13:00

dim.
29

11:30-13:00 | Goude 1 |

AD04 Infectiologie respiratoire

PRÉSIDENT(S)

BASILLE Damien, Amiens

DIA KANE Yacine, Dakar

85 - Profil épidémiologique et clinique des enfants contacts de parents atteints de tuberculose pulmonaire au service de pédiatrie du CHU de Kati

D. Soumare, A. Barry, K. Ouattara, T. Kanouté, S. Koné, B. Baya, A.N. Dakouo, I. Guindo, F. Sidibé, Y. Toloba

86 - Quels sont les facteurs prédictifs de séquelles radio-cliniques dans la tuberculose pulmonaire ?

A. Chaieb, A. Slim, A. Ben Mansour, K. Darragi, O. Kahloul, H. Daghfous, S. Ben Saad, F. Tritar

87 - Diminution des hospitalisations après le début d'un traitement par amikacine liposomale inhalée en suspension : étude de cohorte rétrospective en vie réelle

J. Wu, M. Hassan, E. Achter, A. Chatterjee

88 - Evaluation de la part des infections virales au cours des infections respiratoires basses : recherche par PCR Multiplex systématique dans le LBA

J. Delomez, Y. Bennis, C. Herreman, D. Basille, V. Jounieaux, C. Andrejak

89 - Evaluation des séquelles respiratoires des patients hospitalisés pour une pneumonie à SARS-CoV-2 au CHU d'Amiens 2020

M. Mercier, D. Basille, A. Chan Sui Ko, M. Auquier, H. Carette, S. Lion-Daolio, S. Devaux, V. Jounieaux, C. Andrejak

90 - Evaluation des composantes physique et affective de la dyspnée persistant au-delà de 3 mois d'une infection Covid

L. Martinache, S. Fry, T. Perez, J-F. Bervar, C. Fournier, F. Wallyn, C. Vannimemus, M. Remy, F. Vuotto, M. Dornebierer, C. Remy, V. Margelidon-Cozzolino, N. Duhamel, L. Meslin, V. Valentin, C. Chenivresse, O. Le Rouzic, L. Duthoit

91 - Impact de l'épidémie de Covid-19 chez les patients greffés pulmonaires et une cohorte de patients avec maladie rare suivis à Strasbourg

M. Hussein, F. Gallais, T. Degot, S. Hirschi, M. Riou, J. Stauder, R. Kessler, B. Renaud-Picard

92 - Pandémie covid19 : aspects épidémiologiques, cliniques et issues de patients hospitalisés - étude descriptive autour de 1680 patients hospitalisés, Oran Algérie 2020-2022 (résultats préliminaires)

S. Benissad, A. Bettayeb, A. Mechebbek, D. Terfani

93 - Corimmuno19-BEVA : essai ouvert contrôlé randomisé évaluant l'efficacité et l'innocuité du bevacizumab (BEV) (Zirabev®) en addition du traitement standard (STD) chez les patients atteints de pneumonie COVID-19 hypoxémique sévère (ClinicalTrials.gov, NCT04822818)

J. Cadranet, C. Rolland Debord, V. Labbe, S. Tuffet, B. Planquette, JR. Touboul, R. Jouffroy, B. Guidet, G. Voiriot, R. Hindre, L. Savale, J. Schmidt, M. Darmon, J. Marey, A. Mekontso-Dessap, C. Taillé, E. Giroux-Leprieur, F. Jeny, J. Mayaux, G. Carteaux, T. Simon, A. Parrot, M. Fartoukh

94 - Incidence, évolution à un an et facteurs de risque de faiblesse du muscle inspiratoire après un séjour en réanimation pour COVID-19

M. Karakaya, F. Claude, G. Eberst, L. Laurent, O. Ritter, A. Meurisse, P. Roux-Claude, M. Plion, L. Hordequin, H. Winiszewski, S. Pili-Floury, C. Barnig, V. Westeel

95 - Différence au long cours dans la dépendance fonctionnelle et dans la dépendance à l'oxygène des patients Covid-19 hospitalisés et non hospitalisés
A. El Kik, H. Eid, A. Riachy, E. Mekhael, K. Hoyek, N. Nassim, M. Saade, B. Habr, G. Sleilaty, M. Riachy

96 - Pneumonie à SARS-COV-2 : rentabilité pronostique des scores de sévérité
H. Zaibi, H. Ouertani, K. Chaabi, E. Ben Jemia, J. Ben Amar, W. Aissa, H. Aouina

11:30-13:00

dim.
29

11:30-13:00 | Goude 2 |

AD05 Asthme et allergies

PRÉSIDENT(S)

NOCENT-EJNAINI Cécilia, Bayonne

TEBAY Abdelilah, Tetouan

97 - L'impact de la comorbidité des polypes nasaux sur l'efficacité en vraie vie du mépolizumab chez les patients souffrant d'asthme sévère : résultats de l'étude REALITI-A

M.C. Liu, D. Bagnasco, A. Matucci, C. Pilette, R.G. Price, A.C. Aoife-Maxwell, R. Alfonso-Cristancho, R.W. Jakes, S. Yang, P. Howarth, A.S. Cheema, L. Iaz-Chachaut

98 - Asthme sévère avec sensibilisation fongique caractéristiques, sévérité et réponse aux biothérapies

E. Cuvillon, S. Fry, C. Chenivresse

99 - Aspects épidémiocliniques de l'asthme en milieu scolaire dans la ville de Brazzaville

Bemba E.L.P., G.S. Bayina, R.G. Bopaka, P.P. Koumeke, K.B. Ossale-Abacka, F.H. Okemba-Okombi, M. Illoye-Ayet, J. Mboussa

100 - Diminution et maintien à deux ans du taux de recours aux soins et aux traitements des patients asthmatiques traités par omalizumab en France (étude SOLAIR)

C. Taillé, M. Humbert, A. Bourdin, R. Niarra, C. Thonnellier, A. Lajoinie, A. Bernard, M. Molimard, A. Deschildre

101 - Marqueurs associés à la sévérité de l'asthme dans l'étude transversale FASE

M. Chevereau-Choquet, B. Thoreau, C. Taille, L. Portel, S. Marchand-Adam, L. Plantier

102 - Facteurs prédictifs de l'hyper-réponse aux biothérapies dans l'asthme sévère

S. Valery, S. Habib-Maillard, N. Roche

103 - Efficacité du tézépélumab chez les patients asthmatiques sévères non contrôlés ayant un taux faible d'éosinophiles sanguins et ne recevant pas de corticostéroïdes oraux au long cours

A. Menzies-Gow, B. Cook, G. Colice, A. Hellqvist, JP. Llanos-Ackert, S. Ambrose C

104 - Exacerbations de l'asthme : à propos de 111 patients hospitalisés

L. Kaabi, Y. Aloulou, H. Snène, H. Blibech, J. Rejeb, S. Belhadj, J. Daghfous, N. Mehiri, N. Ben Salah, B. Louzir

105 - Les connaissances sur l'asthme chez la population générale au Maroc

M. Nahidi, W. El khattabi, S. Hallouli, H. Arfaoui, H. Jabri, H. Afif M.

106 - Comparaison indirecte du dupilumab et du tezepelumab chez des patients atteints d'asthme sévère

K.R. Chapman, C. Tchérakian, P. Guyot, F. Bourhis, J. Mshid, R. Nair, A. Nag, M. Hardin, J.A. Jacob-Nara

107 - Évaluation des connaissances des pneumologues tunisiens sur l'anaphylaxie induite par les médicaments

T. Cherif, A. Ben Mansour, S. Ben Saad, A. Slim, O. Kahloul, H. Daghfous, F. Tritar

108 - Qu'en est-il de l'observance thérapeutique chez les adolescents asthmatiques ?

A. Manaa, L. Kara, B. Reaibi, A. Nouar, S. Hachad, D. Chenah, . Bioud B

11:30-13:00

dim.
29

11:30-13:00 | Endoume 4 |

AD06 BPCO

PRÉSIDENT(S)

DI STEFANO Nicolas, Toulon
RIBEIRO Bruno, Nancy

109 - Barrières au diagnostic opportun et au sevrage tabagique pour les patients atteints de BPCO

L. Belenko-Gentet

110 - Consommation de traitements de secours avant, pendant et après une exacerbation de bronchopneumopathie obstructive chronique (BPCO) : analyse post-hoc de l'étude ETHOS
G. Devouassoux, J. Hurst, G.T. Ferguson, K.F. Rabe, P. Darken, M. Patel, P. Dorinsky

111 - Caractéristiques et historique des soins précédant l'initiation en France de fluticasone furoate/umeclidinium/vilanterol (FF/UMEC/VI)

B. Aguilaniu, G. Jebrak, J.C. Cittée, L. Watier, A. Schmidt, A. Panes, C. Pribil, G. Nachbaur, L. Saïl

112 - BPCO, asthme : la dimension écologique des traitements inhalés, un levier de l'observance

F. Le Guillou, V. Daffourd, C. Grosset, E. Antone, M. Padovani, P. Scanu, H. Joubert, O. Sauvaget

113 - Réhabilitation respiratoire après une exacerbation sévère de BPCO : une étude nationale
M. Guecamburu, A. Coquelin, N. Le Guen, A. Solomiac, A. Rapin, P. Henrot, M. Erbault, S. Morin, M. Zysman

114 - Observance de la ventilation non invasive au long cours dans la BPCO : étude VentiObs
G. Jebrak, C. Morelot-Panzini, J.C. Honoré, L. Pupin, B. Lamia

115 - Évolution des signes vitaux en vie réelle de patients BPCO : facteurs préventifs d'une réadmission après une hospitalisation pour exacerbation sévère - Étude clinique en vie réelle DACRE

G. Brinchault, T. Guy, F. Thepault, S. Le Liepvre, A. Vuorinen, Y. Le Guillou, F. Tilquin

116 - Fardeau et prise en charge des patients traités pour BPCO en France

N. Roche, G. Thabut, O. Bourg, T. Raoul, D. Leynaud, N. Poccardi

117 - La fonction cardiaque droite à l'effort comme facteur prédictif de la réponse clinique de la réduction volumique d'emphysème

M. Delin, P. Mocerri, J. Benzaquen, S. Leroy, C. Noghi, C. Marquette, M. Ferchichi, J. Boutros

118 - Le syndrome de fragilité chez les patients atteints d'une broncho-pneumopathie chronique obstructive à l'état stable

W. Jelassi, C. Habouria, N. Belloumi, Bejaoui.T, S. Elfidha, I. Bechouch, F. Chermiti, S. Fenniche

119 - Apport de la PCR panel respiratoire dans la prise en charge des exacerbations aiguës de BPCO à l'ère du COVID-19

P.P. Koumeke, S. Gustave, M. Dubois, B. Caron, M. Saillour

120 - Evolution de la BPCO sous la kinésithérapie respiratoire

H. Arfaoui, M. Zadi, S. Hallouli, H. Jabri, W. Elkhatabi, H. Afif

13:15-14:45

dim.
29

13:15-14:45 | Auditorium |

A38 Actualités de la maladie thromboembolique



Session organisée par le Groupe Circulation pulmonaire et interaction Cœur-Poumon (CP2)

La prise en charge de la maladie thromboembolique veineuse (MTEV) est particulièrement bien structurée en France avec un réseau de soins et de recherche très actif. Des progrès significatifs ont ainsi été réalisés ces dernières années allant d'une simplification du traitement ambulatoire de certaines EP à une meilleure codification de la durée de traitement anticoagulant après une EP et à une amélioration de la prise en charge de la MTEV associées au cancer.

PRÉSIDENT(S)

CADRANEL Jacques, Paris
TROMEUR Cécile, Brest

Traitement ambulatoire d'une EP : mythe ou réalité ?

SANCHEZ Olivier, Paris

Quelle durée du traitement anticoagulant après une EP ?

COUTURAUD Francis, Brest

Prise en charge de l'EP associée au cancer en 2023

BERTOLETTI Laurent, St Etienne

13:15-14:45

dim.
29

13:15-14:45 | Amphithéâtre Callelongue |

A39 **Dyspnée chez l'asthmatique : quand la solution n'est pas pharmacologique !**

Session organisée par le Groupe G2A

Les patients asthmatiques souffrent souvent d'accès de dyspnée, paroxystiques ou à l'effort, qui ne sont pas dus directement à leur maladie. Plus que des diagnostics différentiels, il s'agit de « comorbidités », nécessitant une prise en charge spécifique. Leur diagnostic et donc leur traitement améliorent la qualité de vie des patients, et permet par le contrôle des symptômes d'éviter une escalade pharmacologique.

PRÉSIDENT(S)

DEVOUASSOUX Gilles, Pierre-Bénite

ROLLAND DEBORD Camille, Clermont-Ferrand

Syndrome d'hyperventilation

BAUTIN Nathalie, Lille

Déconditionnement

BELLOCQ Agnès, Paris

Dysfonction laryngée

GIRAUD Ludovic, Grenoble

13:15-14:45

dim.
29

13:15-14:45 | Goude 2 |

A40 **Dilatation des bronches : vers une médecine spécialisée ?**

Les connaissances sur les dilatations des bronches diffuses sont en plein essor même s'il reste encore beaucoup de zones blanches. Les orateurs de cette session vont nous mettre à jour les dernières avancées sur la prise en charge des patients atteints de bronchectasies diffuses.

PRÉSIDENT(S)

MARTIN Clémence, Paris

SCHLEMMER Frédéric, Paris

Jusqu'ou aller dans le bilan étiologique dans les DDB ?

CATHERINOT Emilie, Suresnes

Au-delà de CFTR : biologie moléculaire des canaux ioniques

GIRODON-BOULANDET Emmanuelle, Paris

Hétérozygote CFTR : jamais malade ?

BURGEL Pierre-Régis, Paris

13:15-14:45

dim.
29

13:15-14:45 | Endoume 4 |

A41 Kinésithérapeutes 2. Les PROM'S (Patient Reported Outcomes Measures) ou l'intérêt du point de vue du patient : pourquoi, comment ?

Session organisée par le Groupe Kinésithérapie Respiratoire

L'expérience vécue par le patient peut être mesurée par l'utilisation de questionnaires spécifiques, remplis par le patient lui-même : les PROMs (Patient-Reported Outcomes Measures). Les PROMs permettent d'évaluer les résultats des soins reçus par le patient. L'objectif de cette session est de donner un aperçu de l'intérêt des PROM'S, de leur application dans des situations comme la réadaptation respiratoire et la mise en place d'une ventilation nocturne.

PRÉSIDENT(S)
BEAUMONT Marc, Morlaix
GROSBOIS Jean-Marie, Lompret

Que sont les PROM'S et quel est leur intérêt ?

LAURENT Hélène, Clermont-Ferrand

Les PROM'S en réhabilitation respiratoire : une utilisation connue

PRIEUR Guillaume, Le Havre

Les PROM'S et VNI au service du patient

LEBRET Marius, Rouen

13:15-14:45

dim.
29

13:15-14:45 | Endoume 1 |

A42 La plèvre : jamais sans mon écho !



Session organisée par le Groupe GECHO

L'échographie est recommandée dans la prise en charge des épanchements aériques ou liquidiens. Son utilisation diminue les complications du drainage. Ici grâce aux connaissances anatomiques il sera rapporté les règles d'abord de la plèvre en toute sécurité, et sans douleur puis l'état de l'art du drainage thoracique (techniques, matériel, voie d'abord). Et enfin nous aborderons la place de l'échographie dans le cadre du suivi des pleuro-pneumopathies.

PRÉSIDENT(S)
MANGIAPAN Gilles, Créteil
MOREL Hugues, Orléans

Comment aborder l'espace pleural en sécurité ?

LE FLOCH Hervé, Toulon

Choix de la technique de biopsie en fonction de la présentation

DUMETRE-LAROUMAGNE Sophie, Marseille

Place de l'échographie dans le suivi des pleuro-pneumopathies

BASILLE Damien, Amiens

13:15-14:45

dim.
29

13:15-14:45 | Marseilleveyre |

A43 Éducation thérapeutique à l'ère du COVID

Session organisée par le Groupe ETHER, en collaboration avec le Groupe Association Italienne Education Prevention Epidémiologie (AIPO/ITS)

Bien qu'étant un soin relationnel basé sur la proximité et l'altérité, l'éducation thérapeutique a dû s'adapter aux temps de COVID. Les groupes de travail italiens et français ont décidé de mener une réflexion autour d'échanges de pratiques et de thématiques communes.

PRÉSIDENT(S)

MARTIN François, Dreux
TCHERAKIAN Colas, Paris

Éducation Thérapeutique et COVID long

BARBETTA Carlo, San Donà Di Piave

Éducation Thérapeutique en temps de COVID : particularités pédiatriques

LLERENA Catherine, Grenoble

Adaptation de l'Éducation Thérapeutique en temps de COVID

MARTIN-DUPONT Françoise, Bordeaux

13:15-14:45

dim.
29

13:15-14:45 | Goude 1 |

AT27 Branchement et réglage d'une VNI en aigu ou en chronique

EXPERT

VIAU François, Briis-Sous-Forges

ANIMATEUR

KEDZIORA Laurent, Denain

13:15-14:45

dim.
29

13:15-14:45 | Morgiou |

AT28 SAHOS de l'enfant

EXPERT

ELLAFFI Madiha, Albi

ANIMATEUR

ALLALI Laure, Marseille

13:15-14:45

dim.
29

13:15-14:45 | Sormiou |

AT29 Bilan d'une pneumopathie interstitielle en pratique libérale



EXPERT

CRESTANI Bruno, Paris

ANIMATEUR

GOMEZ Carine, Marseille

13:15-14:45

dim.
29

13:15-14:45 | Podestat |

AT30 Infirmières 3. EFR dans la BPCO

EXPERT

DI STEFANO Nicolas, Toulon

ANIMATEUR

PINET Christophe, Aix-En-Provence

15:00-16:30

dim.
29

15:00-16:30 | Auditorium |

A44 Les nouveautés en explorations microbiologiques ?



Session organisée par le Groupe GREPI

De nouveaux outils sont maintenant à disposition du pneumologue dans le diagnostic « étiologiques » des infections respiratoires, qu'elles soient bactériennes, virales voire fongiques. Mais comment bien les utiliser ? Et qu'en est-il du microbiote pulmonaire, sera-t-il un jour un examen de routine ? Cette session fait le point sur tous ces outils du présent et du futur.

PRÉSIDENT(S)

GOSSET-WOIMANT Marine, Pontoise

VIDAL Claude, Tours

PCR Multiplex, spectrométrie... : quelles places en 2023 ?

VOIRIOT Guillaume, Paris

Quels outils en 2023 pour aider à la prescription des antifongiques ? (antifongogramme, dosages...)

GODET Cendrine, Paris

Le microbiote sera-t-il un jour un examen de routine ?

HERY-ARNAUD Geneviève, Brest

15:00-16:30

dim.
29

15:00-16:30 | Amphithéâtre Callelongue |

A45 Je pompe donc je respire



Session organisée par le Groupe Maladies Neuro-Musculaires (MNM)

L'évaluation des muscles respiratoires est fondamentale pour nos patients. Des outils comme l'IRM ou l'échographie peuvent permettre une exploration diaphragmatique. D'autre part, il apparaît nécessaire de correctement évaluer l'endurance de nos muscles respiratoires. Ces différents points seront discutés dans cette session.

PRÉSIDENT(S)

PRIGENT Hélène, Garches

GEORGES Marjolaine, Dijon

Place de l'échographie diaphragmatique dans l'exploration des insuffisances respiratoires neuromusculaires

SCHENESSE Deborah, Dijon

Modalités et intérêt de l'évaluation de l'endurance des muscles respiratoires

PEREZ Thierry, Lille

IRM : un outil d'avenir pour l'exploration du diaphragme ?

REVEL Marie Pierre, Paris

15:00-16:30

dim.
29

15:00-16:30 | Goude 2 |

A46 Infirmières 2. BPCO et qualité de vie

Session organisée par le Groupe Infirmier

La BPCO est une maladie chronique qui a un impact important sur la qualité de vie des patients et de leur proche. Elle très fortement associée à des troubles psychosociaux (anxiété, angoisses, trouble de la sexualité) et à d'autres pathologies (diabète, l'obésité, atteintes musculaire, dépression). Une évaluation de ses besoins est indispensable lors des hospitalisations, consultation ou séquences éducatives pour adapter une prise en charge aux besoins prioritaires du patient.

PRÉSIDENT(S)

BLANCHARD Pierre-Yves, Paris

BALMA Dorothée, Marseille

Le self-management dans la gestion des symptômes extra-respiratoires dans la BPCO

MORIN Sara, Marseille

Suivi de la BPCO et accompagnement au sevrage tabagique au sein d'Azalée

MARMO-SOURDOIRE Maryline, Avignon

Mon corps, ma tête, ma maladie et si on en parlait ?

GICQUIAUD Stéphanie, Chartres

15:00-16:30

dim.
29

15:00-16:30 | Endoume 1 |

A47 Innovations dans la BPCO : utiles ou futiles ?



Session organisée par le Groupe BPCO

Les innovations technologiques sont particulièrement nombreuses dans les maladies chroniques fréquentes comme la BPCO. Elles promettent un diagnostic plus précis ou plus précoce et un suivi rapproché avec pour objectif final une amélioration de la prise en charge des patients. Cette session permettra de préciser les niveaux de preuve réels des innovations récentes et d'identifier celles qui pourraient apporter un réel bénéfice dans la pratique clinique.

PRÉSIDENT(S)

BEN KHEDER Ali, Tunis

MOREL Hugues, Orléans

Au-delà du VEMS, quelles autres explorations fonctionnelles respiratoires ?

DEGANO Bruno, Grenoble

Apport réel des objets connectés

ORANGER Mathilde, Nancy

Des cohortes aux big data

ROCHE Nicolas, Paris

15:00-16:30

dim.
29

15:00-16:30 | Morgiou |

L'activité physique adaptée, un élément A48 incontournable dans le parcours de soin du patient insuffisant respiratoire

Session organisée par FFAAIR

L'Activité Physique Adaptée (APA) permet la mise en mouvement des personnes qui, en raison de leur état physique, mental ou social, ne peuvent pratiquer une activité physique dans des conditions habituelles. Cette session proposée par la FFAAIR va faire le point sur les indications actuelles dans les pathologies respiratoires, et de son intégration indispensable dans un parcours de soins dès le début de la prise en charge pluridisciplinaire.

PRÉSIDENT(S)

RIGAUX Ingrid, Paris

WISS-LAURENT Marie-Agnès, Mulhouse

Activité physique adaptée : pour qui, pourquoi et comment ?

CHEHERE Baptiste, Brest

Quel parcours ? : le point de vue du patient

VASSEUR Jean-Paul, Calais

Quelle offre en pratique près de chez vous ?

LAPRADE Guillaume, La Garde

15:00-16:30

dim.
29

15:00-16:30 | Goude 1 |

AT31 La réhabilitation respiratoire BPCO / PID

EXPERT

GROSBOIS Jean-Marie, Lompret

ANIMATEUR

OLIVER Nicolas, Lodeve

15:00-16:30

dim.
29

15:00-16:30 | Endoume 4 |

AT32 Cas cliniques de pathologie interstitielle

EXPERT

TAZI Abdellatif, Paris

ANIMATEUR

BETRAOUI Farid, Henin-Beaumont

15:00-16:30

dim.
29

15:00-16:30 | Sormiou |

AT33 Télésurveillance des patients traités pour apnées du sommeil



EXPERT

GRILLET Yves, Valence

ANIMATEUR

LARROUSSE Mathieu, Toulon



Fil Rouge – Explorations et imageries thoraciques



Fil Orange –



Session DPC



Session retransmise en différé



Sessions interactives



Session retransmise en DIRECT

Exposants

ADEL SANTÉ - DATAMEDCARE	Emplacement 36	
AGIR À DOM	Emplacement 45	
AIR +	Emplacement 79	
AIR LIQUIDE HEALTHCARE	Emplacement 71	
ALIZE SANTE	Emplacement 25	
ALK	Emplacement 84	Action de partenariat
ALLIANCE BMS-PFIZER		Action de partenariat
ALPHA MEDICAL HEALTHCARE	Emplacement 73	
AMBU	Emplacement 26	
AMGEN	Emplacement 15	Action de partenariat
ANTADIR	Emplacement 3	Action de partenariat
ARIA	Emplacement 34	
ASDIA	Emplacement 76	
ASTEN SANTE A DOMICILE	Emplacement 70	
ASTRAZENECA FRANCE	Emplacement 67	Action de partenariat
AZUR OXYGENE	Emplacement 28	
BASTIDE MEDICAL	Emplacement 65	
BIOPROJET PHARMA	Emplacement 14	
BOEHRINGER INGELHEIM	Emplacement 66	Action de partenariat
BRISTOL MYERS SQUIBB	Emplacement 50	Action de partenariat
CHIESI SAS	Emplacement 44	Action de partenariat
CIDELEC	Emplacement 38	
CRYOPAL	Emplacement 60	
CSL BEHRING	Emplacement 20	
DTF MEDICAL	Emplacement 47	
DUOMED FRANCE SOLUTIONS	Emplacement 80	
ELIA MEDICAL	Emplacement 9	
ELIVIE	Emplacement 11	
ELSEVIER MASSON	Emplacement 59	
EMO INTERNATIONAL	Emplacement 83	
EPIONE SANTE	Emplacement 17	
FISHER & PAYKEL HEALTHCARE	Emplacement 2	Action de partenariat
FRANCE OXYGÈNE / MBAR / VIVISOL	Emplacement 33	
FUJIFILM	Emplacement 1	
GCES SAS	Emplacement 64	
GIE ELSAN	Emplacement 5	
HOMEPERF	Emplacement 4	
HYGIE MEDICAL	Emplacement 7	
INOGEN EUROPE BV	Emplacement 62	
INSMED	Emplacement 24	
ISIS MÉDICAL	Emplacement 89	
L3 MEDICAL	Emplacement 22	
LA LETTRE DU PNEUMOLOGUE	Emplacement 49	
LABORATOIRE GLAXOSMITHKLINE	Emplacement 51	Action de partenariat
LABORATOIRE OPTIMHAL-PROTECSOM	Emplacement 42	
LFB BIOMEDICAMENTS	Emplacement 85	
LINDE HOMECARE FRANCE	Emplacement 18	
LUCIMED	Emplacement 72	
LVL MEDICAL	Emplacement 10	
MENARINI FRANCE	Emplacement 68	

MGCD FRANCE	Emplacement 23	
MIR FRANCE	Emplacement 39	
MODERNA	Emplacement 29	Action de partenariat
MSD FRANCE	Emplacement 21	Action de partenariat
MUST INFORMATIQUE	Emplacement 30	
NOVA BIOMEDICAL	Emplacement 61	
NOVARTIS	Emplacement 19	Action de partenariat
NUVAIRA, INC.	Emplacement 35	
OLYMPUS FRANCE	Emplacement 16	
ORKYN'	Emplacement 81	
OXYVIE	Emplacement 88	
PARI FRANCE	Emplacement 41	
PFIZER	Emplacement 32	Action de partenariat
PHILIPS	Emplacement 6	
PHYSIOASSIST	Emplacement 55	
PLANETE MEDICALE	Emplacement 91	
PROTHIA	Emplacement 46	
PULMONE	Emplacement 63	
PULMONX	Emplacement 37	Action de partenariat
RADIOMETER	Emplacement 40	
RESMED	Emplacement 12	Action de partenariat
RESO2	Emplacement 58	
RESPINNOVATION	Emplacement 82	
SANOFI	Emplacement 52	Action de partenariat
SCHILLER FRANCE	Emplacement 56	
SNADOM	Emplacement 8	
SOS OXYGENE	Emplacement 13	
SRETT	Emplacement 57	
STALLERGENES GREER	Emplacement 54	Action de partenariat
TAKEDA	Emplacement 43	
THE SURGICAL COMPANY ENDOVISION	Emplacement 31	
UNIV'AIR MEDICAL	Emplacement 48	
VITALAIRE	Emplacement 53	
VOXEO DRAGON MEDICAL ONE	Emplacement 27	
ZAMBON	Emplacement 90	

